



— 統計データ利活用促進及び地域農林水産統計データ分析を目的に発行 —

「2025年農林業センサス結果の概要（青森県）（概数値）」（令和7年2月1日現在）

農林業センサスは、我が国の農林業の生産構造や就業構造、農山村地域における土地資源など農林業・農山村の基本構造の実態とその変化を明らかにし、農林業施策の企画・立案・推進のための基礎資料となる統計を作成し、提供することを目的に、5年ごとに行う調査です。

令和7年11月28日に概数値が公表されましたので、青森県の状況をお知らせします。



農業経営体数

農業経営体数は、2万3,127経営体で、5年前に比べ5,895経営体（20.3%）減少しました。

このうち、個人経営体は2万2,355経営体、団体経営体は772経営体となり、5年前に比べそれぞれ5,877経営体（20.8%）、18経営体（2.3%）減少しました。

団体経営体のうち法人経営体は629経営体で、5年前に比べ17経営体（2.6%）減少しました。この結果、団体経営体に占める法人経営体の割合は81.5%となりました。

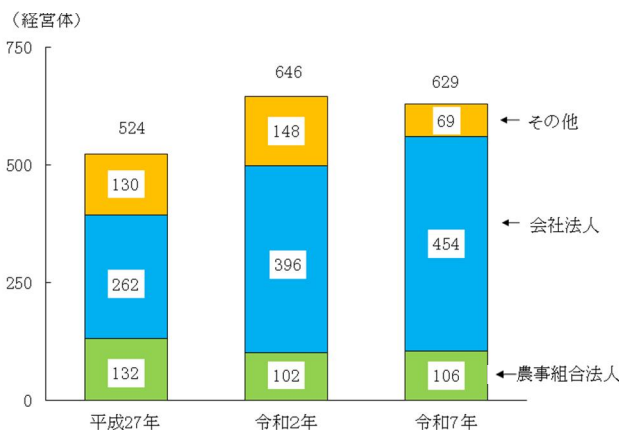
また、法人経営体の内訳をみると、会社法人は454経営体、農事組合法人は106経営体となり、5年前に比べそれぞれ58経営体、4経営体増加しました（表、図1）。

表 農業経営体数（青森県）

単位：経営体

区 分	農業 経営体 ①+②	個人 経営体 ①	団体 経営体 ②	法人 経営体
平成27年	35,914	35,037	877	524
令和2年	29,022	28,232	790	646
令和7年	23,127	22,355	772	629
増減率（%）				
令和2年/ 平成27年	△ 19.2	△ 19.4	△ 9.9	23.3
令和7年/ 令和2年	△ 20.3	△ 20.8	△ 2.3	△ 2.6

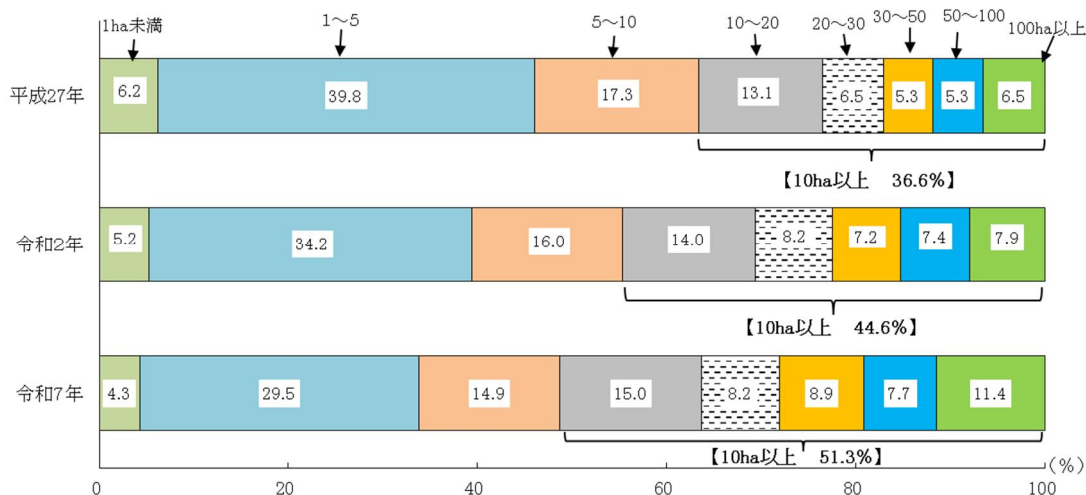
図1 法人化している農業経営体数（青森県）



経営耕地面積の集積割合

農業経営体の経営耕地面積規模別に面積の構成割合をみると、経営耕地面積が10ha以上ある農業経営体が51.3%を占め、5年前に比べ6.7ポイント上昇しました（図2）。

図2 経営耕地面積規模別経営耕地面積割合（青森県）

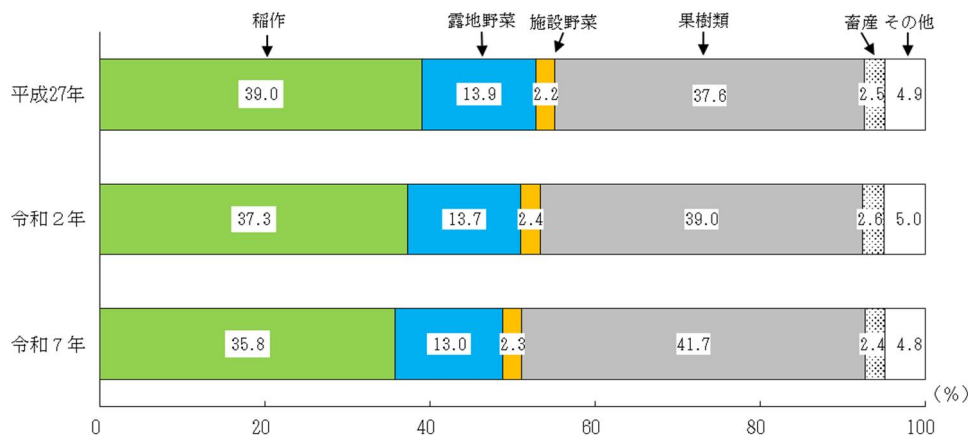


注：割合については、表示単位未満を四捨五入したため、合計値と内訳の計が一致しない場合があります（以下、図5まで同じ。）

農産物販売金額 1 位の部門別農業経営体数

農産物販売金額 1 位の部門別に農業経営体の構成割合をみると、果樹類が41.7%となり、5 年前に比べ 2.7ポイント上昇しました。また、稲作が 5 年前に比べ1.5ポイント下降しました（図 3）。

図 3 農産物販売金額 1 位の部門別農業経営体数の構成割合（青森県）



基幹的農業従事者数（個人経営体）

農業経営体のうち個人経営体の基幹的農業従事者数（仕事为主で、主に自営農業に従事した世帯員）は、3万8,060人で、5 年前に比べ 1 万23人（20.8%）減少しました。

個人経営体の基幹的農業従事者のうち15～49歳が占める割合は、14.4%となり、5 年前に比べ1.1ポイント上昇しました（図 4）。

年齢階層別に基幹的農業従事者数の推移をみると、5 年前に比べ60歳代の階層で大きく減少しました（図 5）。

図 4 年齢別基幹的農業従事者数（個人経営体）（青森県）

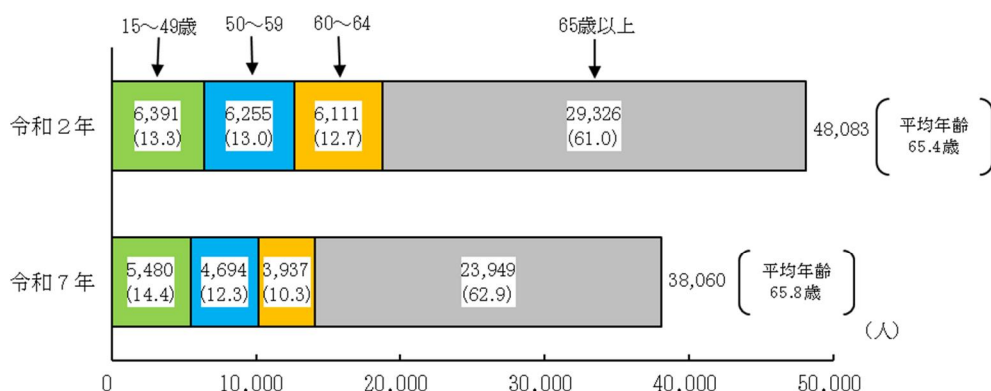
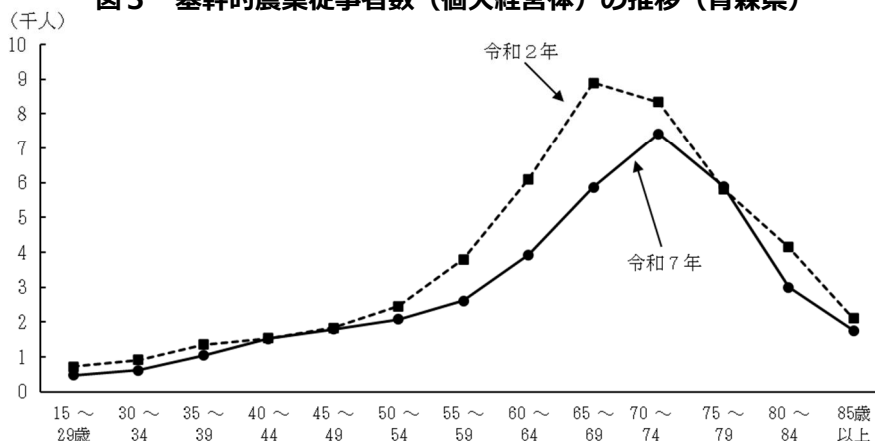


図 5 基幹的農業従事者数（個人経営体）の推移（青森県）



詳しくはこちら↓



農林水産統計データ等活用支援やデータの照会等お気軽にご相談ください。

問い合わせ先：東北農政局青森県拠点 分析担当

青森市長島一丁目3-25（青森法務総合庁舎4F） 電話：017-775-2151