

令和7年度 加工食品の生産量等調査・分析業務

食品産業動態調査

農林水産省大臣官房政策課食料安全保障室

農林水産省

この調査は、農林水産省が、食品産業の動向を把握するため、調査の企画・立案から調査の実施・分析に係る業務を一体として一般社団法人食品需給研究センターに請け負わせて実施しているものです。

目 次

第1章 食品製造業をめぐる動向	1
1 令和7年の食品製造業を取り巻く環境	2
(1) 食品製造業の生産動向	2
(2) 原材料価格等の変動	3
(3) 人口動態と世帯数の変化	6
(4) 消費構造の変化	9
2 食品製造業の構造変化	14
(1) 食品製造業の部門別生産動向	14
(2) 食品製造業の経営動向	16
(3) 食品製造業の労働生産性	18
3 食品小売業、外食産業、食品輸出等の動向	20
(1) 食品卸売業及び小売業の構造変化	20
(2) 外食・中食産業の構造変化	23
(3) 加工食品の輸出動向	26
第2章 食品製造業の品目別生産動向	29
利用者のために	30
食品製造業 総合	33
1 畜産食料品	39
2 水産食料品	41
3 農産食料品	43
4 製穀粉・同加工品	45
5 食用油・同加工品	47
6 砂糖	49
7 調味料	51
8 飲料	53
9 菓子	55
10 調理食品	56
11 酒類	58
(参考) 主要品目の生産量の推移(平成26年～令和7年)	60
食品製造業統計表	63

第1章 食品製造業をめぐる動向

1 令和7年の食品製造業を取り巻く環境

- (1) 食品製造業の生産動向
- (2) 原材料価格等の変動
- (3) 人口動態と世帯数の変化
- (4) 消費構造の変化

2 食品製造業の構造変化

- (1) 食品製造業の部門別生産動向
- (2) 食品製造業の経営動向
- (3) 食品製造業の労働生産性

3 食品小売業、外食産業、食品輸出等の動向

- (1) 食品卸売業及び小売業の構造変化
- (2) 外食・中食産業の構造変化
- (3) 加工食品の輸出動向

1 令和7年の食品製造業を取り巻く環境

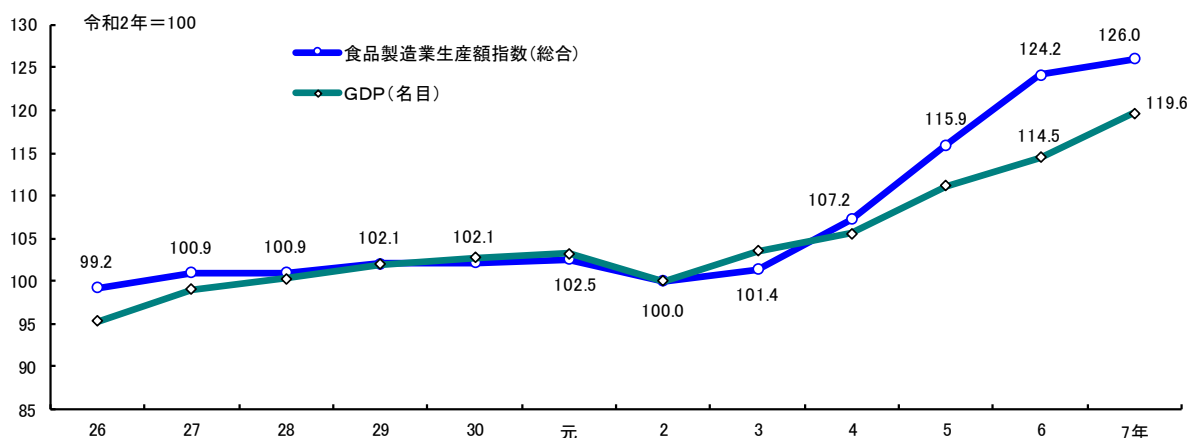
(1)食品製造業の生産動向

令和7年の食品製造業生産額指数は対前年比 1.5%とわずかに上昇、食品製造業生産指数は▲2.7%とやや低下

食品製造業生産額指数（総合、令和7年は暫定値）は、平成26年以降、緩やかに上昇で推移したが、令和2年は新型コロナウイルス感染症拡大の影響から低下した。令和3年には上昇に転じその後も上昇していたが、令和7年は対前年比 1.4%とわずかな上昇に留まった。一方、食品製造業生産指数（総合、令和7年は暫定値）は、令和3年以降緩やかに上昇していたが、令和7年は対前年比▲2.7%とやや低下となった。

食品産業においては、エネルギー価格や原料価格の高騰など製造コストの価格転嫁や、小売価格上昇による消費の低迷などの課題に直面している。

図 1-1 食品製造業生産額指数（推計）及びGDPの推移

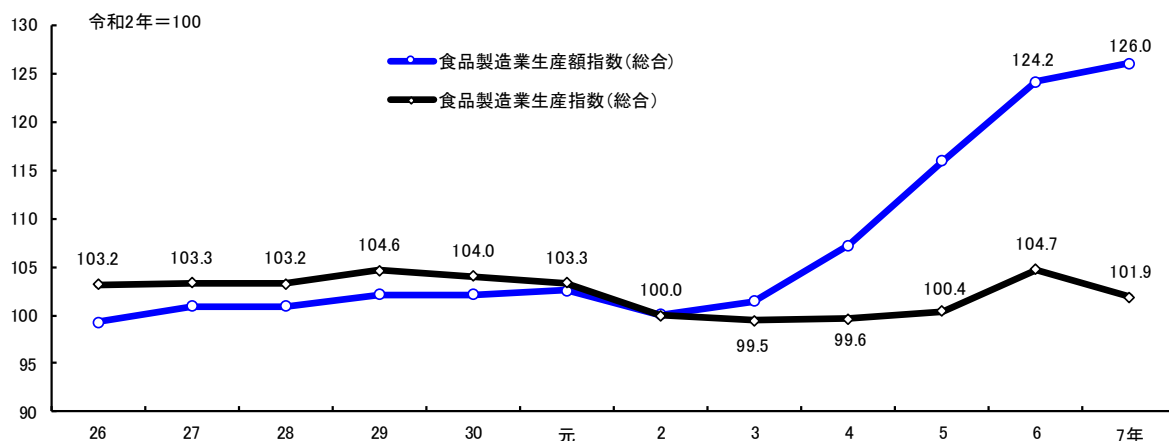


資料：GDP（名目）は内閣府「国民経済計算」。

注1：図中のGDPは令和2年=100として算出。

注2：食品製造業生産額指数（総合）は、P35の食品製造業生産指数（総合）に、日本銀行の企業物価指数（飲食品）を乗じて算出。令和7年は暫定値。

図 1-2 食品製造業生産指数及び生産額指数の推移



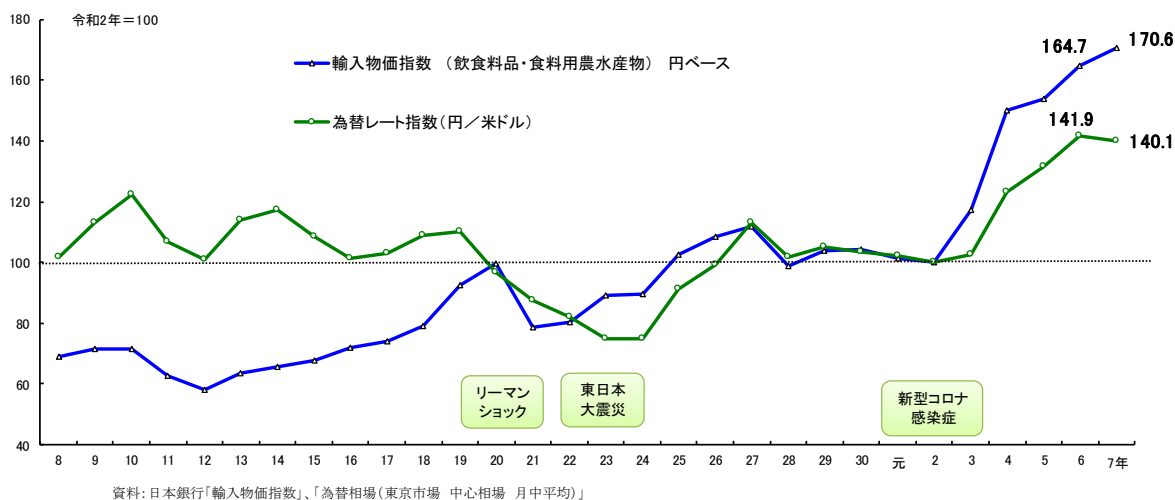
注：食品製造業生産額指数（総合）は、P35の食品製造業生産指数（総合）に、日本銀行の企業物価指数（飲食品）を乗じて算出。令和7年は暫定値。

(2) 原材料価格等の変動

令和7年における飲食料品・食料用農水産物の輸入物価は対前年比3.6%とやや上昇

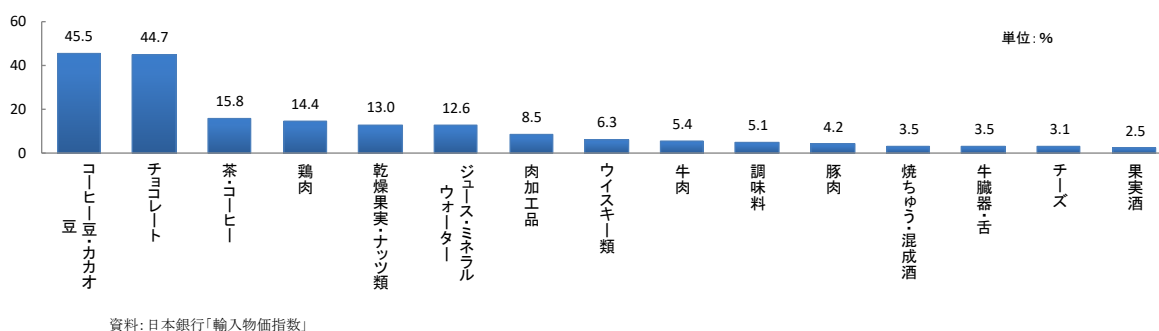
飲食料品・食料用農水産物の輸入物価は、令和3年以降は急激な円安の進行による輸入価格の上昇に加え、一部の輸入農林水産物の需給ひっ迫などから近年上昇しており、令和7年も対前年比3.6%とやや上昇した。

図1-3 飲食料品・食料用農水産物の輸入物価指数と為替レート指数の推移



令和7年における輸入物価が上昇した主な飲食料品・食料用農林水産物は、コーヒー豆・カカオ豆、チョコレート、茶・コーヒー、鶏肉、乾燥果実・ナッツ類、ジュース・ミネラルウォーター、肉加工品、ウイスキー類、牛肉、調味料、豚肉、焼酎・混成酒、牛臓器・舌、チーズ、果実酒等となっている。

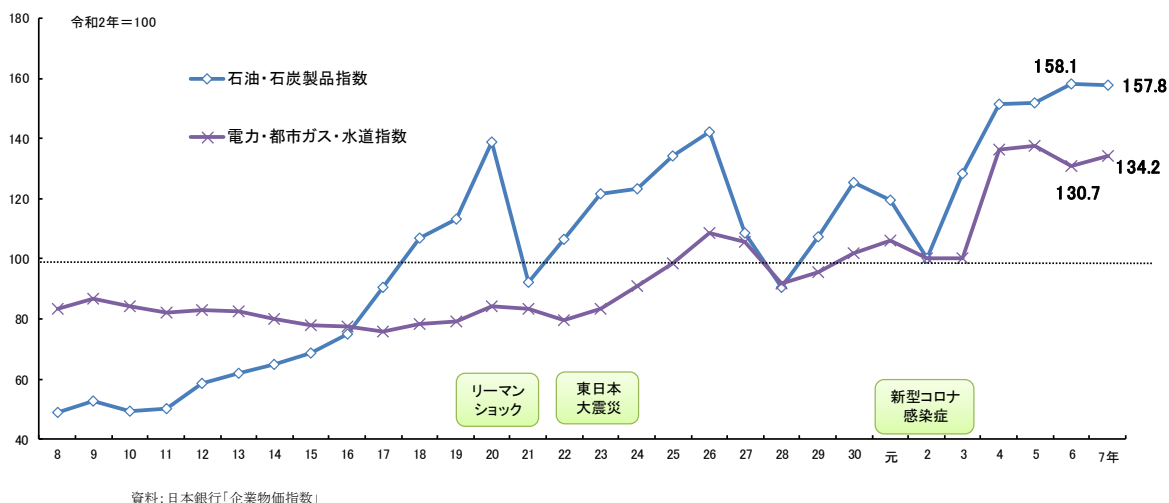
図1-4 令和7年における輸入物価が上昇した主な品目 (対前年上昇率)



石油・石炭製品指数は▲0.2%と前年並み、電力・都市ガス・水道指数は2.7%とわずかに上昇

また、エネルギー価格については、補助金等の影響を受け、石油・石炭製品指数は▲0.2%と前年並みに留まったが、電力・都市ガス・水道指数は2.7%とわずかに上昇した。

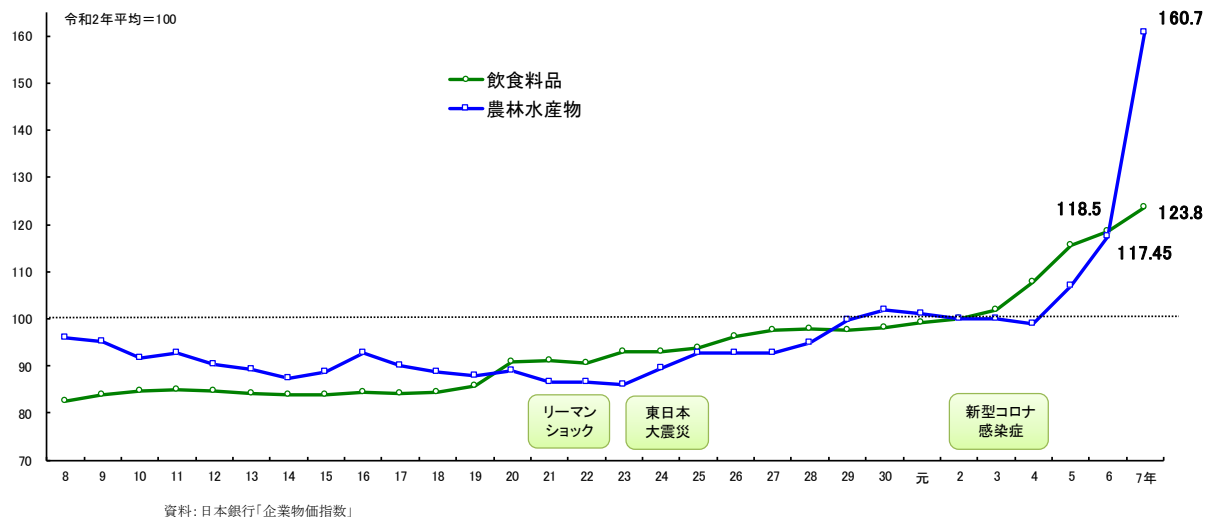
図 1-5 エネルギー価格の推移



令和7年における飲食料品の企業物価は対前年比4.4%とやや上昇、農林水産物は36.8%と大幅に上昇

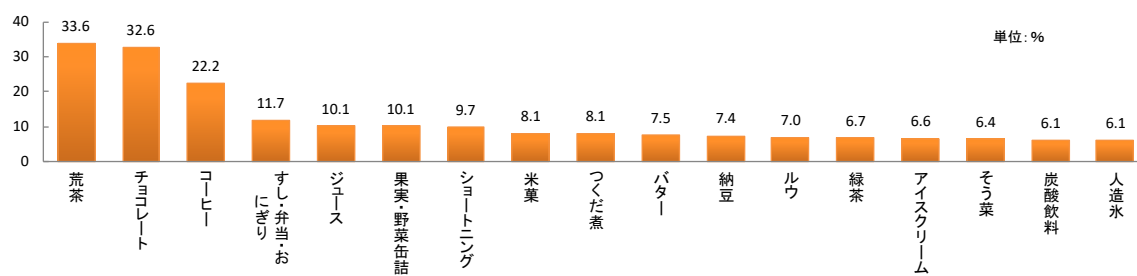
飲食料品の企業物価は、令和6年は対前年比2.6%であったが、令和7年は同4.4%と製造原価コストの上昇を背景にやや上昇した。また、農林水産物は対前年比で36.8%と大幅に上昇した。これは、米価格の大幅な高騰、飼肥料や燃料等の輸入原材料の価格上昇、物流費や人件費の上昇等が影響しているとみられる。

図 1-6 飲食料品及び農林水産物の企業物価指数 (CGPI)



令和7年において、企業物価が上昇した主な飲食料品は、荒茶、チョコレート、コーヒー、すし・弁当・おにぎり、ジュース、果実・野菜缶詰、ショートニング、米菓、つくだ煮、バター、納豆、ルウ、緑茶、アイスクリーム、そう菜、炭酸飲料、人造氷等となっている。

図1-7 令和7年における企業物価が上昇した主な飲食料品（対前年上昇率）



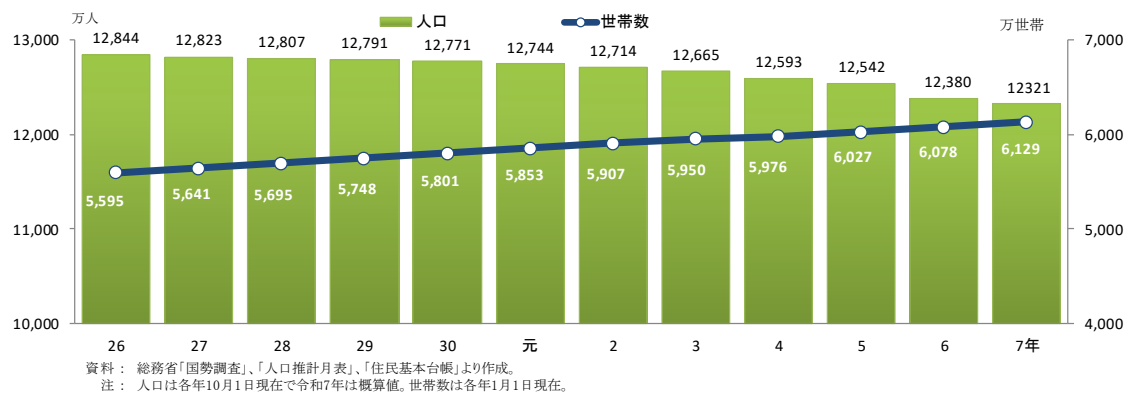
資料: 日本銀行「企業物価指数」

(3)人口動態と世帯数の変化

人口は緩やかな減少が続き、世帯数は増加で推移

わが国の人口は平成 22 年の 1 億 2,806 万人（国勢調査平成 22 年 10 月）をピークに緩やかな減少に転じており、令和 7 年 10 月の人口は 1 億 2,321 万人で前年同月比 59 万人の減少となっている（総務省「人口推計月表速報」）。今後も減少が続くことが見込まれる。一方、世帯数は年々増加で推移しており、令和 7 年 1 月には 6,129 万世帯で対前年同月比 51 万世帯の増加となっている。

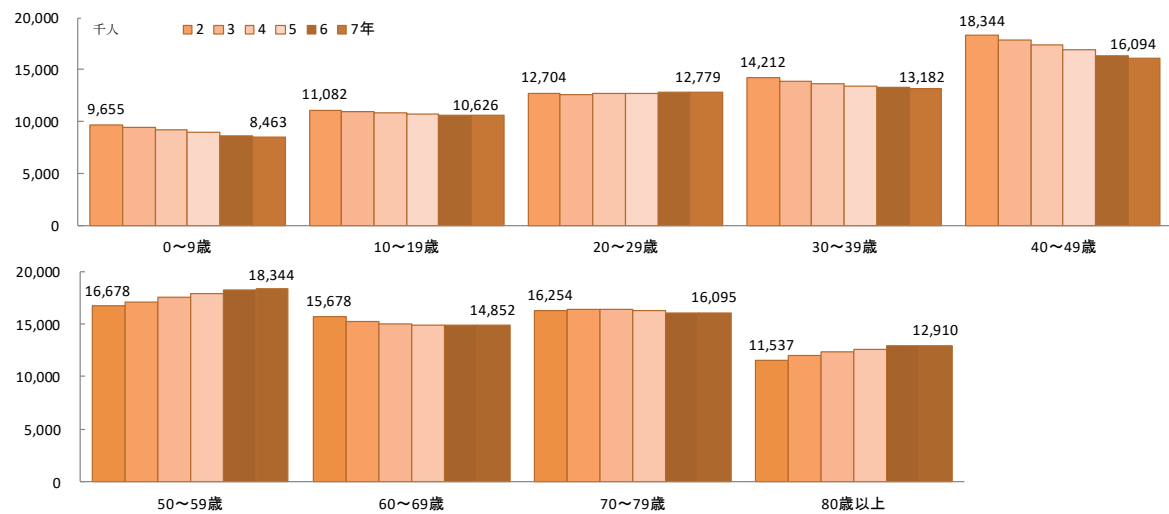
図 1-8 人口及び世帯数の推移



若齢層の人口が減少し、高齢層の人口が増加（少子高齢化が進展）

年齢階級別の人口の推移をみると、20歳未満の各階層は人口減少が続き、一方、80歳以上の階層は人口増加傾向が続き、少子高齢化が進展している。令和 7 年 10 月について令和 2 年同月比でみると、「0～9 歳」は▲12.3%、「10～19 歳」も同▲4.1%、「20～29 歳」が同 0.6%、「30～39 歳」が同▲7.2%と減少している階層が多い。一方、「50～59 歳」は同 10.0%、「80 歳以上」が同 11.9%と増加している。このような少子高齢化の進展は、食の購買行動に大きな変化をもたらしているものとみられる。

図 1-9 年齢階層別人口の推移



資料：総務省「人口推計月報」より作成。各年10月1日現在の人口。令和7年は概算値。

人口が減少するなか、世帯数は増加、特に単独世帯が増加

一般世帯数（寮、寄宿舍、病院、社会施設などを除く）は、人口が緩やかに減少するなかで、引き続き増加している。このうち、特に、単独世帯は令和2年には2,115万世帯で、平成27年対比14.8%とかなり大きく増加している。さらに65歳以上の単独世帯数は平成27年対比で13.3%増、平成22年対比で40.2%の大幅な増加となっている。このような人口の緩やかな減少、少子高齢化の進展に加えて、単独世帯数の増加、とりわけ高齢者単独世帯数の増加は、消費者の食行動や購買行動に大きな変化をもたらしており、惣菜市場の拡大につながっているものとみられる。

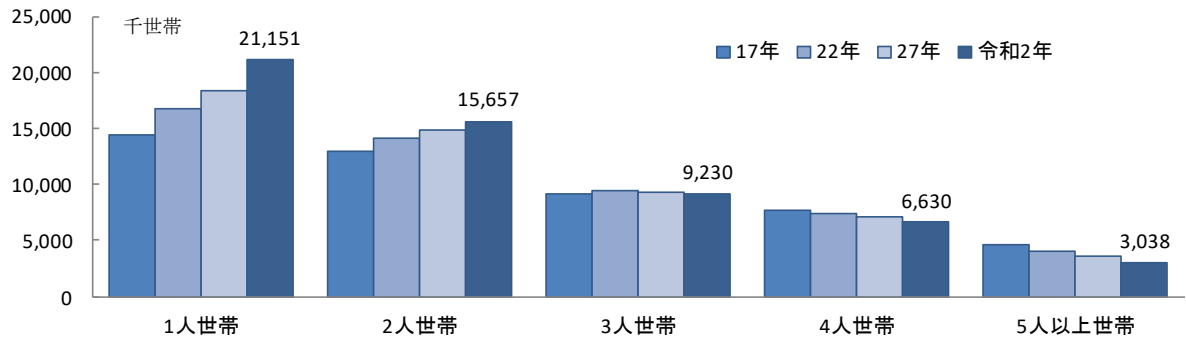
表 1-1 一般世帯の家族類型別世帯数の推移

世帯の家族類型	実数 (千世帯)				構成比 (%)			
	17年	22年	27年	令和2年	17年	22年	27年	令和2年
一般世帯	49,063	51,842	53,332	55,705	100.0	100.0	100.0	100.0
単独世帯	14,457	16,785	18,418	21,151	29.5	32.4	34.5	38.0
うち、65歳以上	3,865	4,791	5,928	6,717	7.9	9.2	11.1	12.1
核家族世帯	28,327	29,207	29,754	30,111	57.7	56.3	55.8	54.1
うち、夫婦のみの世帯	9,625	10,244	10,718	11,159	19.6	19.8	20.1	20.0
うち、夫婦と子供からなる世帯	14,631	14,440	14,288	13,949	29.8	27.9	26.8	25.0
うち、ひとり親と子供からなる世帯	4,070	4,523	4,748	5,003	8.3	8.7	8.9	9.0
その他	6,278	5,765	5,024	4,283	12.8	11.1	9.4	7.7

資料：総務省「令和2年国勢調査 人口等基本集計結果 結果の概要」

また、1世帯当たりの世帯人員数は減少傾向で推移している。内訳についてみると、単独世帯と同様に2人世帯も増加している一方で、4人以上の世帯で減少傾向が続いている。近年、世帯員数の減少は、消費者の購買行動において、1世帯1回当たりの購買金額の減少、少量パックへのシフトなど変化をもたらしている。また、家庭における調理機会が減少するなかで、惣菜市場の拡大につながっているものとみられる。

図 1-10 世帯人員数別の世帯数の推移



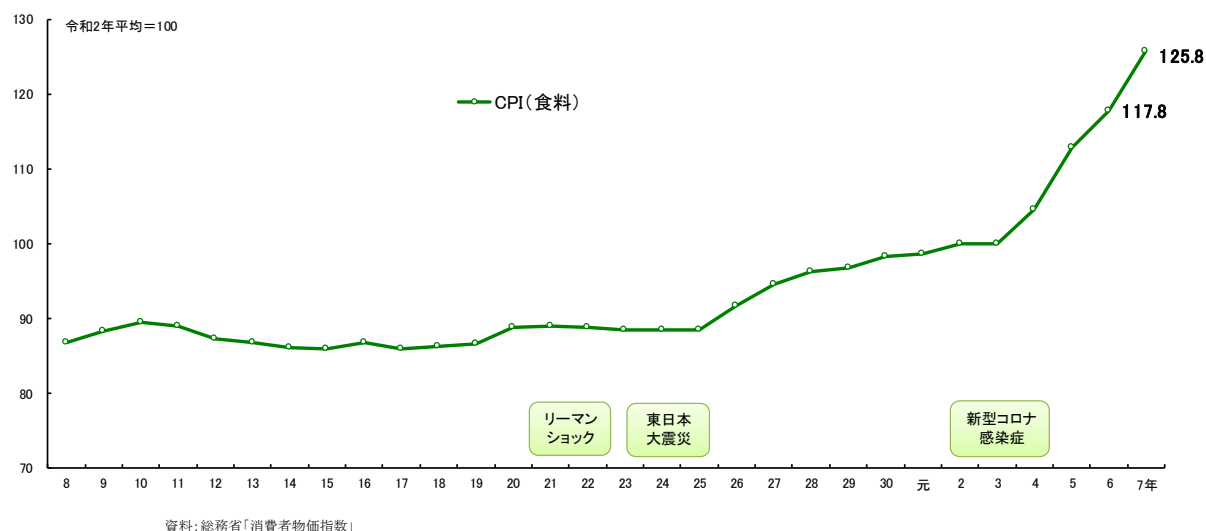
資料：総務省「国勢調査」

(4)消費構造の変化

消費者物価は6.8%とかなりの程度上昇

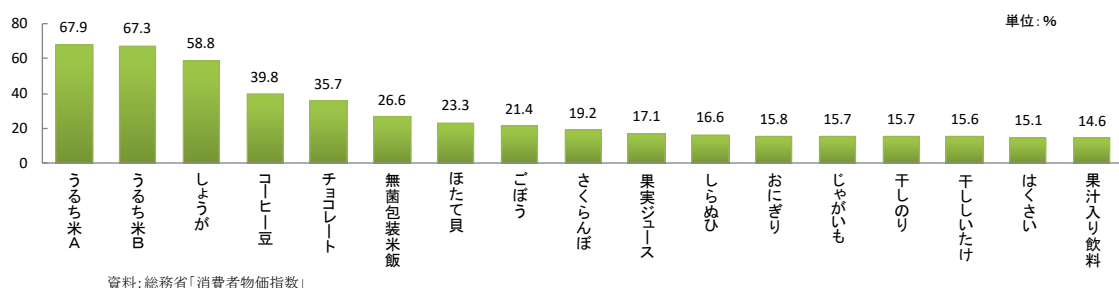
食料の消費者物価は、令和6年は対前年比4.3%であったが、令和7年は同6.8%とかなりの程度上昇し、近年にはない上昇幅となった。

図1-11 消費者物価指数(CPI)の推移



令和7年において、消費者物価が上昇した主な食料は、うるち米A、うるち米B、しょうが、コーヒー豆、チョコレート、無菌包装米飯、ほたて貝、ごぼう、さくらんぼ、果実ジュース、しらぬひ、おにぎり、じゃがいも、干しのり、干しいたけ、はくさい、果汁入り飲料等となっている。

図1-12 消費者物価の主な上昇品目（対前年上昇率）

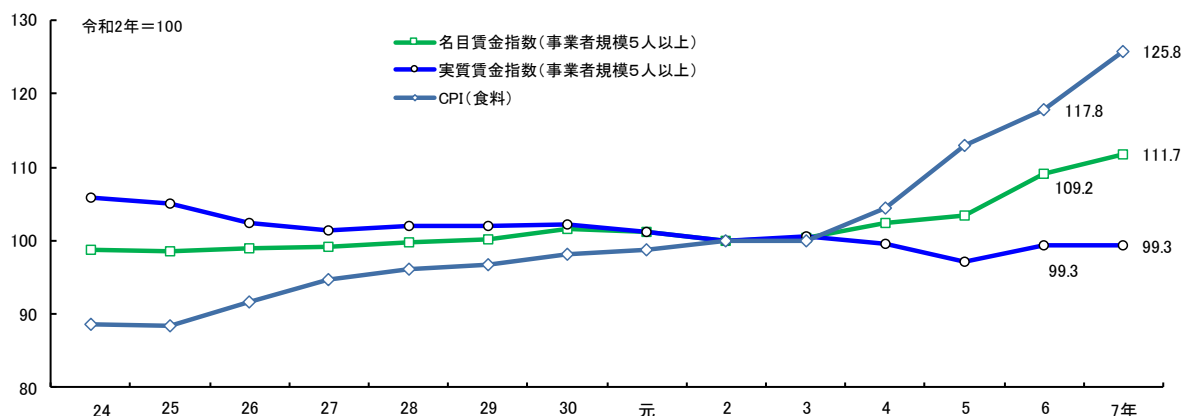


令和7年の名目賃金はわずかに上昇

令和7年の食料の消費者物価指数が対前年比6.8%とかなりの程度上昇した一方、名目賃金指数は対前年比2.3%とわずかな上昇となった。

物価の変動の影響を除いた実質賃金指数は同0.0%と前年並みとなり、物価に対して賃金の上昇が遅れていることから、消費者の購買力低迷が懸念される。

図 1-13 食料の消費者物価指数及び賃金指数の推移



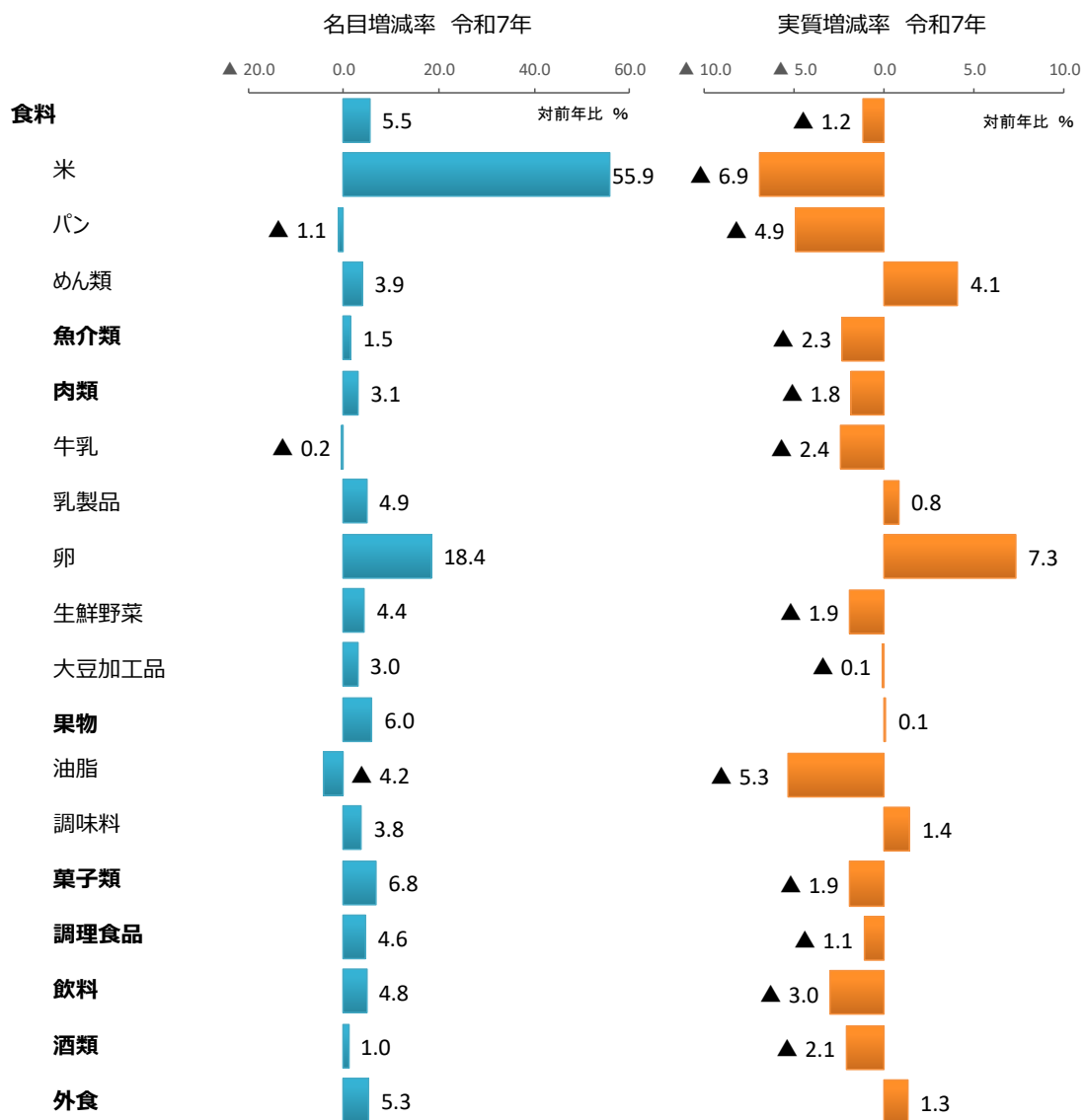
資料：厚生労働省「毎月勤労統計調査」、総務省「消費者物価指数」。令和7年は速報値。

令和7年の家計調査における食料支出額の実質増減率は対前年比▲1.2%とわずかに低下

総務省「家計調査」によると、令和7年の食料全体の支出額は対前年比 5.5%とやや増加となったが、この名目増減率から物価の変動の影響を取り除いた実質増減率は同▲1.2%とわずかな減少となった。食料の支出額は増加したものの、物価の上昇の影響が大きかったことがうかがえる。

品目別についてみると、実質増減率で減少幅が大きかった品目は、米、油脂、パン、飲料、牛乳、魚介類、酒類、生鮮野菜、菓子類、肉類、調理食品等となっている。

図 1-14 家計調査における食料・主な品目の支出額増減率

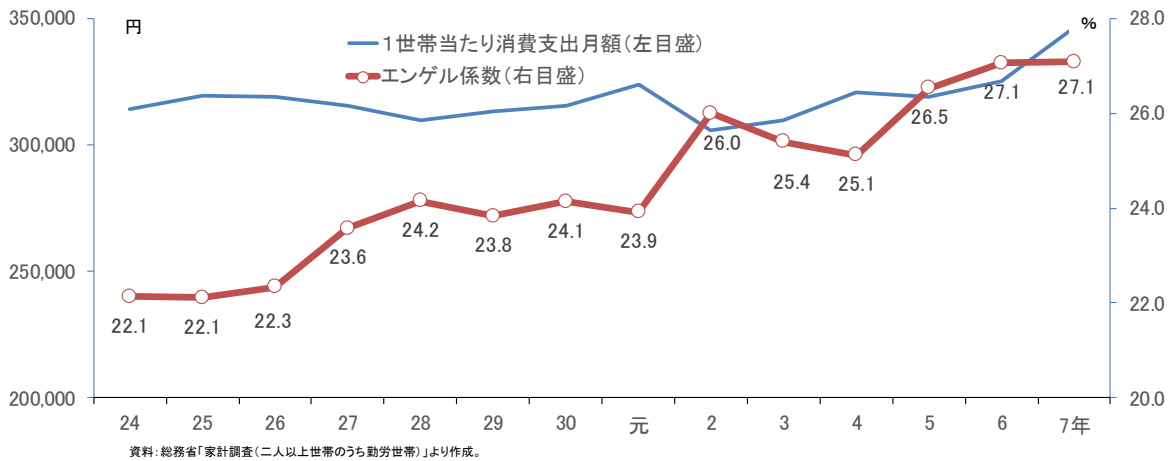


資料: 総務省「家計調査(二人以上世帯・全国)」 注: 太字は大分類・中分類
 注: 実質増減率 = ((100 + 名目増減率) ÷ (100 + 各項目に対応する消費者物価指数の変化率) - 1) × 100

令和7年の勤労者世帯の食料支出額は対前年比6.5%増加、エンゲル係数は27.1%で前年並み

勤労者世帯における令和7年の月平均消費支出額は、34万6千円で対前年比6.5%とかなりの程度の増加となった。このうち、食料支出額は9万4千円で対前年比6.6%と消費支出額と同程度の伸びとなった。この結果、令和7年の勤労世帯におけるエンゲル係数は27.1%で、前年並みとなっている。エンゲル係数は近年、上昇傾向で推移しており、特に令和4年対比では2.0ポイント高く、食料の消費者物価上昇が要因とみられる。

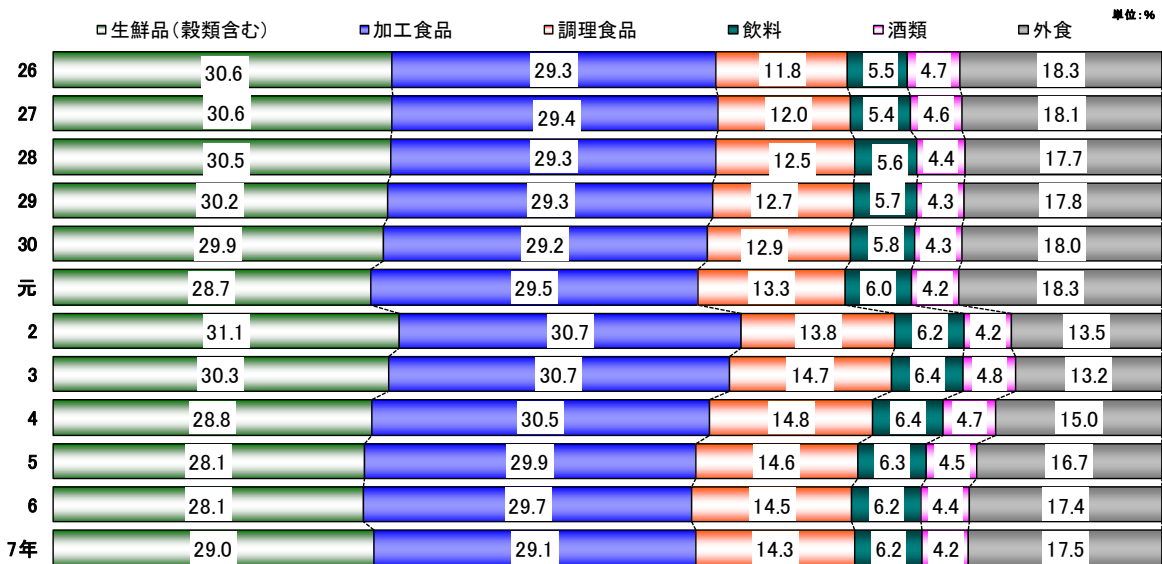
図 1-15 勤労者世帯におけるエンゲル係数の推移



令和7年の1世帯当たり食料支出額構成比は、対前年比で生鮮品及び外食が上昇し、加工食品、調理食品及び酒類は低下

令和7年の1世帯・1カ月当たり食料支出額の構成比は、生鮮品（穀類含む）が29.0%、加工食品が29.1%、調理食品が14.3%、飲料が6.2%、酒類が4.2%、外食が17.5%であった。対前年比で生鮮品（穀類含む）が前年を上回るのは平成26年以來である。外食も近年、対前年比が上昇で推移している。一方、加工食品はコロナ禍において巣ごもり需要が増加したと思われるが、ここ数年は対前年比が年々低下傾向で推移している。

図 1-16 家計消費における食料品・外食支出額構成比の推移



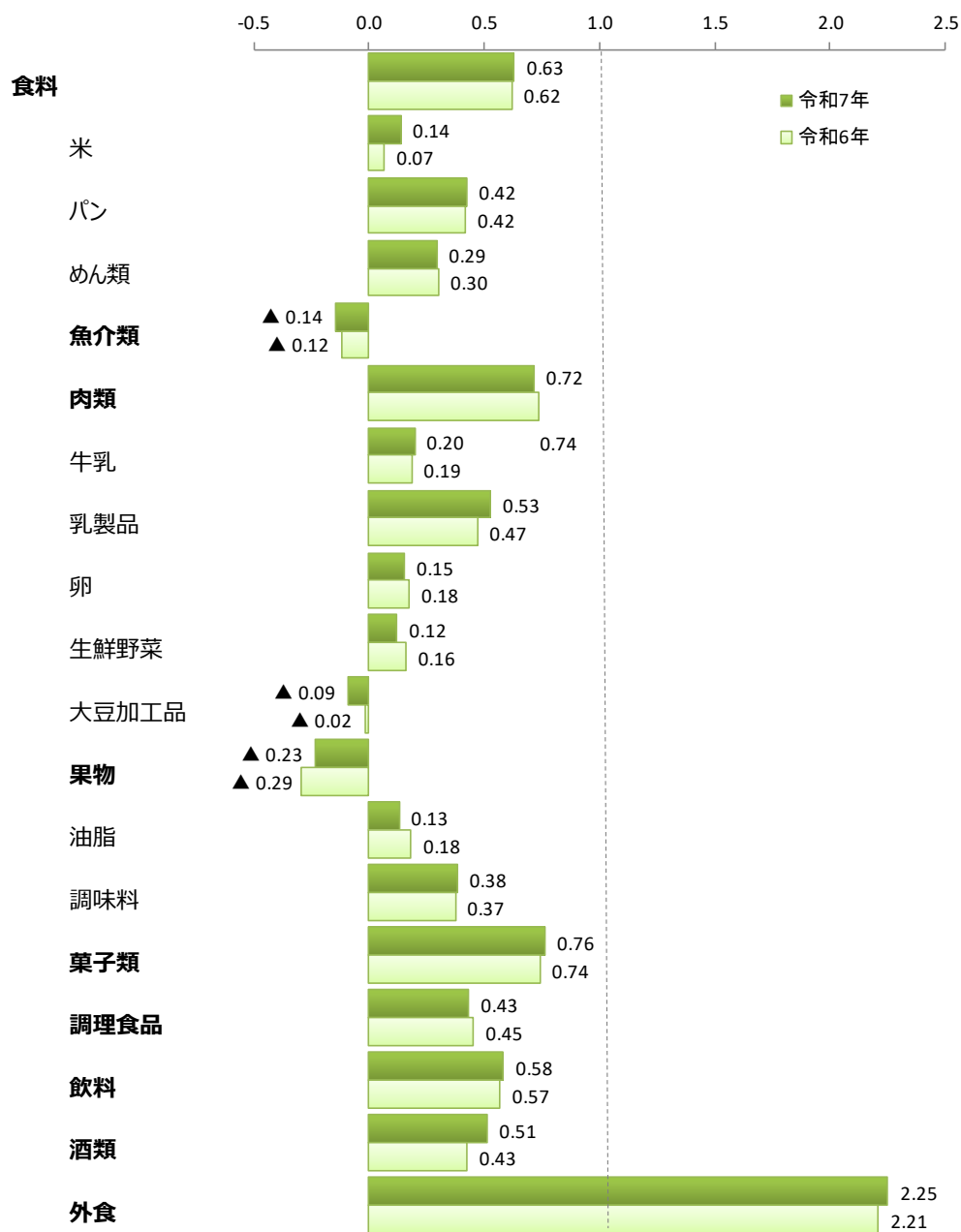
令和7年の食料品の支出弾力性が高いのは、外食、次いで菓子類、肉類、飲料、乳製品

令和7年の食料品の支出弾力性は、総務省「家計調査」によれば、0.63となっている。品目別にみると、外食の値が最も大きく2.25、次いで、菓子類が0.76、肉類が0.72、飲料が0.58、乳製品が0.53、酒類が0.51、調理食品が0.43、パンが0.42等となっている。一方、値が最も

小さいものは果物の▲0.23、次いで魚介類の▲0.14、大豆加工品▲0.09 となっている。

一般的に食品は1を下回ることから、基礎的支出（必需品）に分類されている。なお、外食のように1を上回り、弾力性の値が大きいものは、消費支出総額が増加するときに支出が大きく増加するものであり、選択的支出（贅沢品）に分類される。

図 1-17 家計調査における食料・主な品目の支出弾力性



資料：総務省「家計調査(二人以上世帯・全国)」

注：太字は大分類・中分類

2 食品製造業の構造変化

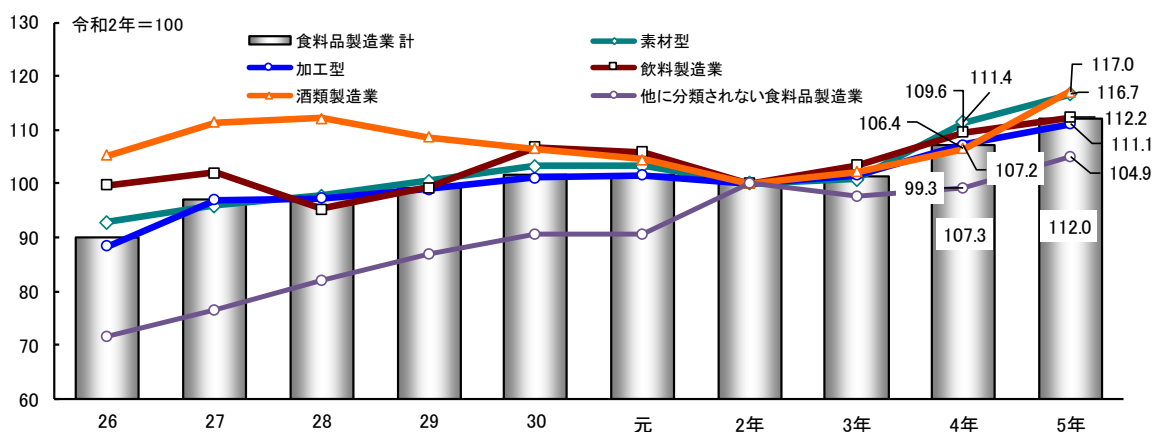
(1)食品製造業の部門別生産動向

令和5年の製造品出荷額等は、39兆9千億円で対前年比4.4%とやや増加

令和5年の食料品製造業における製造品出荷額等（酒類・飲料含む）は、経済産業省「経済構造調査（産業別統計表）」によれば、39兆9千億円で対前年比4.4%とやや増加した。コロナ禍からの回復及び令和3年以降の飲食料品の企業物価の上昇が要因とみられる。

4区分業種類型別にみると、素材型は5兆7千億円で対前年比4.8%とやや増加、加工型は24兆5千億円で同3.7%とやや増加、飲料は3兆2千億円で同2.4%とわずかに増加、酒類は3兆7千億円で同9.9%とかなりの程度の増加となった。

図 1-18 食品製造業の製造品出荷額等の推移



資料：経済産業省「工業統計」、「経済センサス-活動調査」、「経済構造調査」より作成

表 1-2 食品製造業の製造品出荷額等

業種	区分・年次		金額		構成比		金額		構成比		金額		構成比		対前年増減率			
	元	年	金額	構成比	金額	構成比	金額	構成比	金額	構成比	金額	構成比	金額	構成比	対前年増減率			
															2年	3年	4年	5年
食料品製造業	36,160	100.0	35,598	100.0	36,097	100.0	38,194	100.0	39,879	100.0	▲1.6	1.4	5.8	4.4				
素材型	5,052	14.0	4,891	13.7	4,929	13.7	5,447	14.3	5,706	14.3	▲3.2	0.8	10.5	4.8				
調味料製造業	2,059	5.7	1,901	5.3	1,819	5.0	1,900	5.0	2,045	5.1	▲7.7	▲4.3	4.5	7.6				
糖類製造業	531	1.5	526	1.5	437	1.2	540	1.4	563	1.4	▲1.0	▲16.8	23.6	4.2				
精穀・製粉製造業	1,459	4.0	1,513	4.2	1,466	4.1	1,469	3.8	1,644	4.1	3.7	▲3.1	0.2	12.0				
動植物油脂製造業	1,002	2.8	952	2.7	1,206	3.3	1,537	4.0	1,454	3.6	▲5.0	26.7	27.5	▲5.4				
加工型	22,372	61.9	22,028	61.9	22,381	62.0	23,613	61.8	24,478	61.4	▲1.5	1.6	5.5	3.7				
畜産食料品製造業	6,850	18.9	7,032	19.8	7,148	19.8	7,401	19.4	7,731	19.4	2.7	1.6	3.5	4.5				
水産食料品製造業	3,355	9.3	3,241	9.1	3,489	9.7	3,849	10.1	3,784	9.5	▲3.4	7.7	10.3	▲1.7				
野菜・果実等製造業	822	2.3	879	2.5	840	2.3	801	2.1	816	2.0	7.0	▲4.5	▲4.6	1.9				
パン・菓子製造業	5,476	15.1	5,338	15.0	5,095	14.1	5,354	14.0	5,732	14.4	▲2.5	▲4.5	5.1	7.1				
その他の食料品製造業 (加工型に限る)	5,868	16.2	5,538	15.6	5,809	16.1	6,207	16.3	6,415	16.1	▲5.6	4.9	6.9	3.3				
飲料	3,032	8.4	2,864	8.0	2,963	8.2	3,138	8.2	3,214	8.1	▲5.6	3.5	5.9	2.4				
清涼飲料製造業	2,462	6.8	2,318	6.5	2,389	6.6	2,509	6.6	2,577	6.5	▲5.9	3.1	5.0	2.7				
茶・コーヒー製造業	570	1.6	546	1.5	574	1.6	628	1.6	637	1.6	▲4.2	5.2	9.4	1.4				
酒類	3,270	9.0	3,129	8.8	3,199	8.9	3,330	8.7	3,661	9.2	▲4.3	2.2	4.1	9.9				
酒類製造業	3,270	9.0	3,129	8.8	3,199	8.9	3,330	8.7	3,661	9.2	▲4.3	2.2	4.1	9.9				
他に分類されない食料品製造業	2,434	6.7	2,687	7.5	2,625	7.3	2,667	7.0	2,820	7.1	10.4	▲2.3	1.6	5.7				

資料：経済産業省「工業統計」、「経済センサス-活動調査」、「経済構造調査」より作成

表 1-3 令和5年の食品製造業の生産概要

業種	区分	事業所数	従業者数	原材料 使用額等	製造品 出荷額等	付加価値額
		カ所	人	億円	億円	億円
食料品製造業		28,391	1,208,723	238,364	398,791	128,677
素材型		2,839	84,972	40,071	57,064	14,631
調味料製造業		1,655	51,450	12,118	20,451	7,356
糖類製造業		120	5,683	4,024	5,630	1,301
精穀・製粉製造業		829	16,926	12,858	16,442	3,170
動植物油脂製造業		235	10,913	11,071	14,541	2,806
加工型		18,906	927,409	152,926	244,779	80,748
畜産食料品製造業		2,687	168,471	56,393	77,310	17,978
水産食料品製造業		4,857	131,494	26,764	37,840	10,040
野菜・果実缶等製造業		1,617	44,184	4,848	8,161	2,947
パン・菓子製造業		4,456	248,063	28,074	57,321	25,819
その他の食料品製造業		5,289	335,197	36,847	64,147	23,964
飲料		1,932	50,634	19,679	32,143	10,784
清涼飲料製造業		715	32,031	15,228	25,768	9,064
茶・コーヒー製造業		1,217	18,603	4,451	6,374	1,720
酒類		1,800	35,221	9,158	36,609	12,193
酒類製造業		1,800	35,221	9,158	36,609	12,193
他に分類されない食料品製造業		2,914	110,487	16,530	28,196	10,320
前年増減率		%	%	%	%	%
食料品製造業		▲ 0.4	0.0	4.2	4.4	3.6
素材型		▲ 0.2	1.2	2.2	4.8	8.2
調味料製造業		0.0	1.5	10.8	7.6	3.1
糖類製造業		▲ 1.6	0.1	3.2	4.2	4.1
精穀・製粉製造業		▲ 0.1	0.7	10.0	12.0	17.4
動植物油脂製造業		▲ 1.7	1.2	▲ 12.8	▲ 5.4	15.2
加工型		▲ 0.5	▲ 0.1	4.6	3.7	2.1
畜産食料品製造業		▲ 0.1	0.4	6.4	4.5	▲ 0.2
水産食料品製造業		▲ 1.3	▲ 1.5	▲ 1.1	▲ 1.7	▲ 3.4
野菜・果実缶等製造業		▲ 0.4	1.1	2.2	1.9	0.9
パン・菓子製造業		▲ 0.2	0.5	11.9	7.1	2.7
その他の食料品製造業		▲ 0.2	▲ 0.5	1.6	3.3	6.0
飲料		▲ 0.6	▲ 0.7	2.5	2.4	3.4
清涼飲料製造業		▲ 1.0	▲ 0.9	2.4	2.7	4.2
茶・コーヒー製造業		▲ 0.4	▲ 0.4	2.9	1.4	▲ 0.8
酒類		▲ 0.3	0.7	6.2	9.9	7.1
酒類製造業		▲ 0.3	0.7	6.2	9.9	7.1
他に分類されない食料品製造業		▲ 0.4	0.7	5.8	5.7	6.1

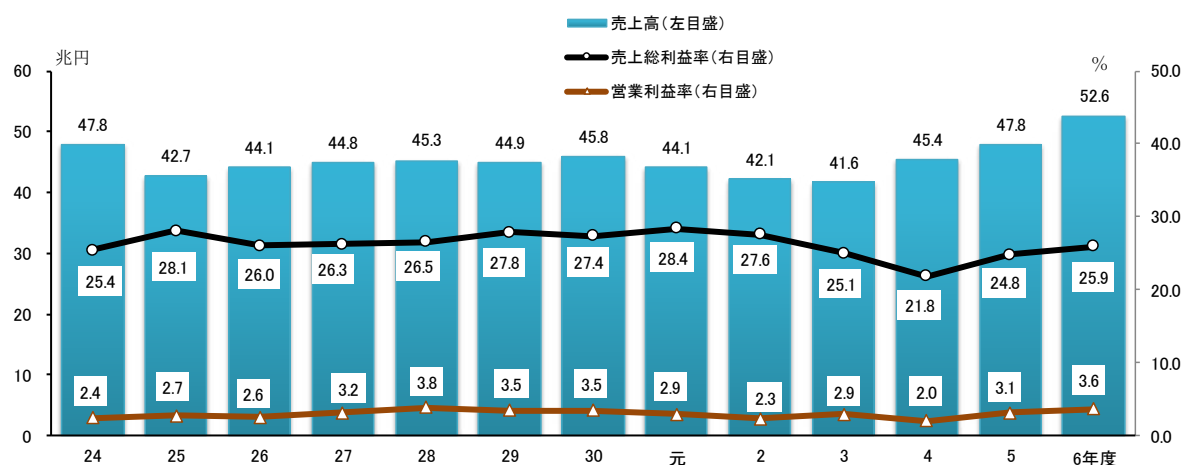
資料：経済産業省「経済構造調査」より作成。

(2)食品製造業の経営動向

令和6年度食品製造業の売上高は対前年比10.0%増加し、売上総利益率及び営業利益率は改善

令和6年度の食品製造業の売上高は、財務省「法人企業統計」によれば、52兆6千億円で対前年度比10.0%とかなりの程度の増加となった。売上総利益率は25.9%で対前年度比1.1ポイント上昇、営業利益率は3.6%で同0.5ポイント上昇し改善した。これは売上原価の増加分より売上高の増加分が上回ったことが要因とみられる。

図1-19 食品製造業の売上高、売上総利益率、営業利益率の推移

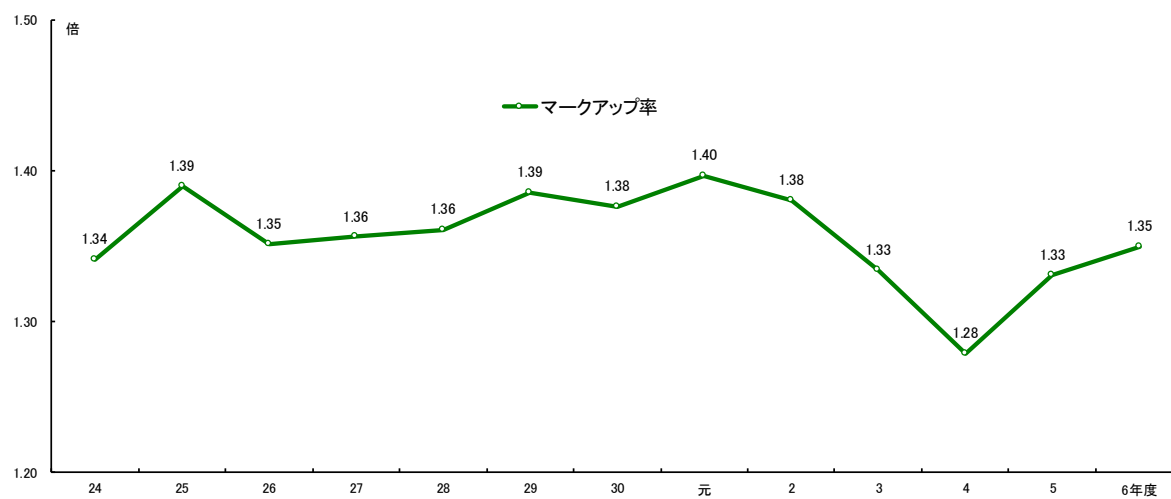


資料：財務省「法人企業統計」

令和6年度食品製造業のマークアップ率は1.35倍と対前年度比でわずかに改善

マークアップ率は、分母を製造コスト（限界費用）、分子を販売価格とする、製造コストの何倍の価格で販売できているかを見る指標である。令和6年度の食品製造業のマークアップ率は1.35倍で対前年度比0.02ポイント上昇し、売上高の増加が、売上原価の増加分を上回ったことが要因とみられる。

図 1-20 食品製造業のマークアップ率



資料: 財務省「法人企業統計」(年度データ)より作成。

(3)食品製造業の労働生産性

令和5年の食品製造業の労働生産性は、対前年比3.6%とやや増加

令和5年の食料品製造業における従業者1人当たりの付加価値額は、1,065万円で対前年比3.6%とやや増加した。これは食品製造業の製品出荷額等が原材料使用額等の伸び率を上回ったことが寄与している。

4区分業種類型別にみると、従業者1人当たりの付加価値額は、素材型は、1,722万円で対前年比6.9%とかなりの程度の増加、加工型は、871万円で同2.2%とわずかに増加、飲料は、2,130万円で同4.1%とやや増加となった。

酒類は、3,462万円で同6.3%とかなりの程度の増加となった。

食品製造業の労働生産性（従業者1人当たり付加価値額）は令和元年以降緩やかに上昇で推移していたが、令和3年に低下に転じ、令和5年は再び上昇に転じた。これは飲食料品のコストアップを背景に多くの食品製造業が価格改定を実施したことが一因とみられる。

表1-4 食品製造業の従業者1人当たり付加価値額

単位:万円、%

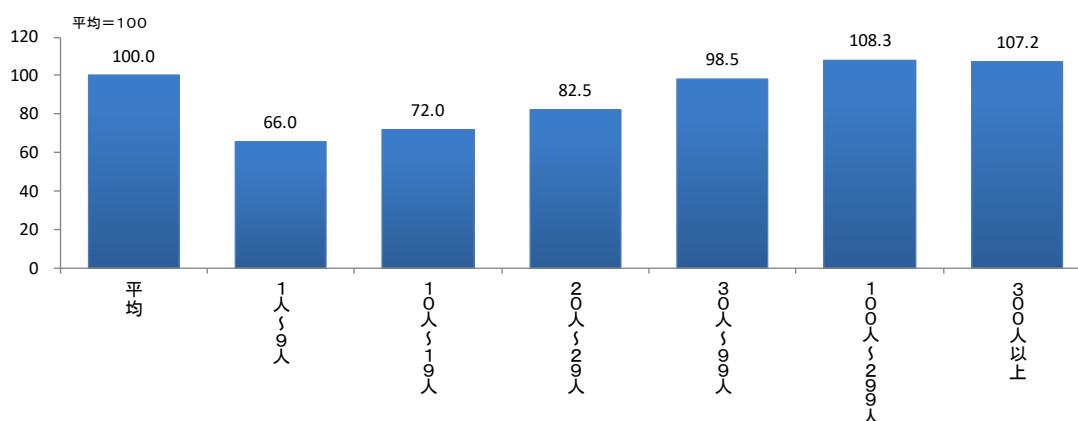
業種	区分・年次	1人当たり付加価値額					対前年増減率			
		元年	2年	3年	4年	5年	2年	3年	4年	5年
食料品製造業		1,024	1,056	1,033	1,028	1,065	3.2	▲2.2	▲0.6	3.6
素材型		1,663	1,711	1,701	1,611	1,722	2.9	▲0.6	▲5.3	6.9
調味料製造業		1,560	1,488	1,453	1,408	1,430	▲4.6	▲2.4	▲3.1	1.5
糖類製造業		2,060	2,637	2,499	2,200	2,289	28.0	▲5.2	▲12.0	4.0
精穀・製粉製造業		1,561	1,915	1,746	1,607	1,873	22.7	▲8.8	▲7.9	16.5
動植物油脂製造業		2,094	1,940	2,380	2,260	2,571	▲7.3	22.7	▲5.1	13.8
加工型		841	867	846	852	871	3.0	▲2.4	0.6	2.2
畜産食料品製造業		1,080	1,109	1,079	1,074	1,067	2.7	▲2.7	▲0.5	▲0.6
水産食料品製造業		680	741	766	779	764	9.0	3.4	1.6	▲2.0
野菜・果実缶等製造業		670	701	665	668	667	4.5	▲5.0	0.4	▲0.2
パン・菓子製造業		1,062	1,101	1,000	1,019	1,041	3.7	▲9.2	1.9	2.1
その他の食料品製造業		655	644	671	671	715	▲1.7	4.3	▲0.1	6.6
飲料		2,069	2,100	2,106	2,046	2,130	1.5	0.3	▲2.9	4.1
清涼飲料製造業		2,859	2,726	2,757	2,691	2,830	▲4.6	1.1	▲2.4	5.2
茶・コーヒー製造業		756	948	970	929	925	25.3	2.3	▲4.3	▲0.4
酒類		3,320	3,364	3,107	3,255	3,462	1.3	▲7.6	4.8	6.3
酒類製造業		3,320	3,364	3,107	3,255	3,462	1.3	▲7.6	4.8	6.3
他に分類されない食料品製造業		889	935	935	886	886	5.2	0.0	▲5.2	0.0

資料:経済産業省「工業統計」、「経済センサス-活動調査」、「経済構造調査」より作成

食品製造業の労働生産性は、総じて、従業員規模が大きいほど高い

経済産業省「経済構造調査」によると、令和5年の食品製造業の労働生産性は、従業員数の規模が大きくなるにつれて上昇する傾向がみられた。従業員規模が「30人～99人」の企業は、同「1人～9人」の企業と比べて約1.5倍労働生産性が高い。

図 1-21 食品製造業の労働生産性（令和5年、従業員規模別）



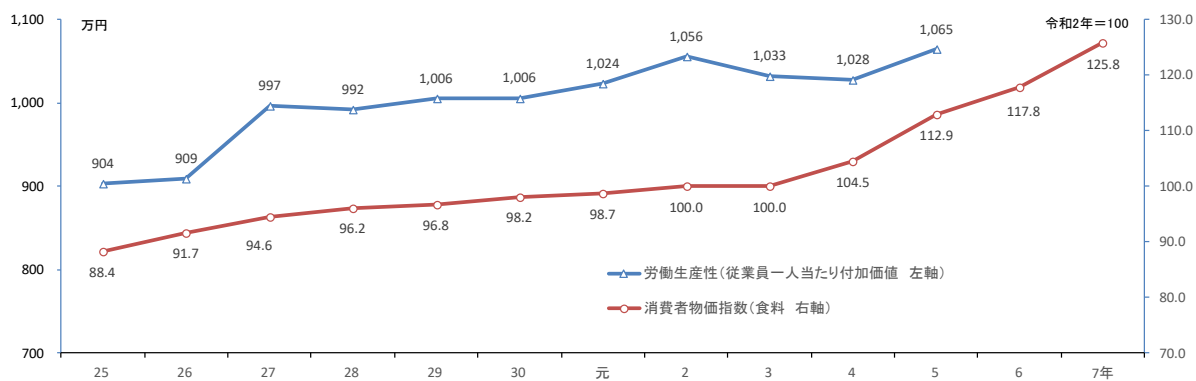
資料：経済産業省「経済構造調査(令和5年度)」より作成

食品製造業の労働生産性は、消費者物価の上昇に伴い上昇

一般的に、販売価格の上昇は付加価値額の増加をもたらすため、食品製造業における労働生産性と食料の消費者物価には相関がある（平成25年から令和5年までのデータでは、相関係数 $r = 0.84$ ）。

令和3、4年は食品製造業の原材料使用額等が増加したことから労働生産性が低下したが、令和5年は飲食料品の価格改定等による消費者物価の上昇を一因として、労働生産性が上昇したと考えられる。

図 1-22 食品製造業の労働生産性と消費者物価指数の推移



資料：労働生産性は経済産業省「工業統計」「経済センサス調査」「経済構造調査」より作成。食料の消費者物価は総務省「消費者物価指数」。

3 食品小売業、外食産業、食品輸出等の動向

(1) 食品卸売業及び小売業の構造変化

令和7年の食料・飲料卸売業の販売額は対前年比でやや増加、令和7年の食品小売業販売額は、対前年比で前年並み。スーパー、コンビニエンスストアは順調に増加

令和7年の食料・飲料卸売業の販売額は、68兆円で対前年比4.2%とやや増加し、令和元年対比では23.6%と大幅な増加となった。

また、令和7年の飲食料品小売業販売額は、44兆1千億円で対前年比0.7%と前年並み、対令和元年比では12.0%とかなり大きく増加した。

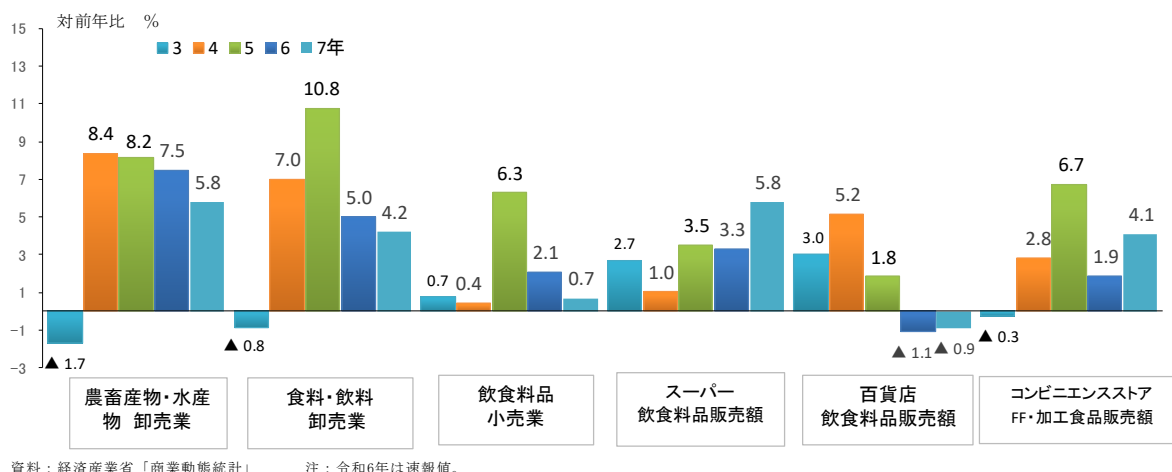
小売業販売額のうち、スーパーの飲食料品販売額は対前年比5.8%とやや増加となったが、百貨店の飲食料品販売額は、対前年比▲0.9%と前年並みとなった。一方、コンビニエンスストアのファーストフード（FF）・加工食品販売額は、対前年比4.1%とやや増加した。

表 1-5 食品製造業、食料・飲料卸売業、飲食料品小売業の販売額の推移

	出荷額及び販売額 (億円)			出荷額、販売額指数 (令和2年=100)		
	食品製造業 出荷額等	卸売業 (食料・飲料)	小売業 (飲食料品)	食品製造業 出荷額等	卸売業 (食料・飲料)	小売業 (飲食料品)
25	310,110	461,782	386,887	87.1	87.4	97.1
26	320,869	475,388	395,315	90.1	90.0	99.2
27	345,127	454,321	400,004	97.0	86.0	100.4
28	346,676	454,839	393,198	97.4	86.1	98.7
29	352,954	470,805	394,509	99.1	89.1	99.0
30	361,741	564,814	391,777	101.6	106.9	98.3
元	361,599	550,436	393,356	101.6	104.2	98.7
2	355,984	528,474	398,540	100.0	100.0	100.0
3	360,973	524,008	401,507	101.4	99.2	100.7
4	381,944	560,823	403,225	107.3	106.1	101.2
5	398,791	621,205	428,541	112.0	117.5	107.5
6		652,401	437,452		123.4	109.8
7年		680,090	440,640		128.7	110.6

資料：経済産業省「商業動態統計」、「工業統計」、「経済センサス活動調査」、「経済構造実態調査」

図1-23 食品卸売業・食品小売業の販売動向



令和7年飲食料品の販売額は、スーパーはやや増加、CVSもやや増加

主要3業態（百貨店、スーパーマーケット、コンビニエンスストア（CVS））における令和7年の飲食料品販売額についてみると、スーパーマーケット（うち、大規模小売店）は13兆6千億円で対前年比5.8%とやや増加となった。百貨店（うち、大規模小売店）は1兆6千億円で対前年比▲0.8%と前年並みとなった。また、CVS（日配食品及び加工食品の合計）も8兆6千億円で対前年比4.1%とやや増加となっている。スーパーはコロナ禍における巣ごもり需要の増大以降も引き続き堅調となっており、CVSはコロナ禍前の令和元年の水準を超えて回復している。一方、百貨店は令和元年の水準には回復していない。

図1-24 百貨店、スーパー、CVSの食料品販売額指数の推移

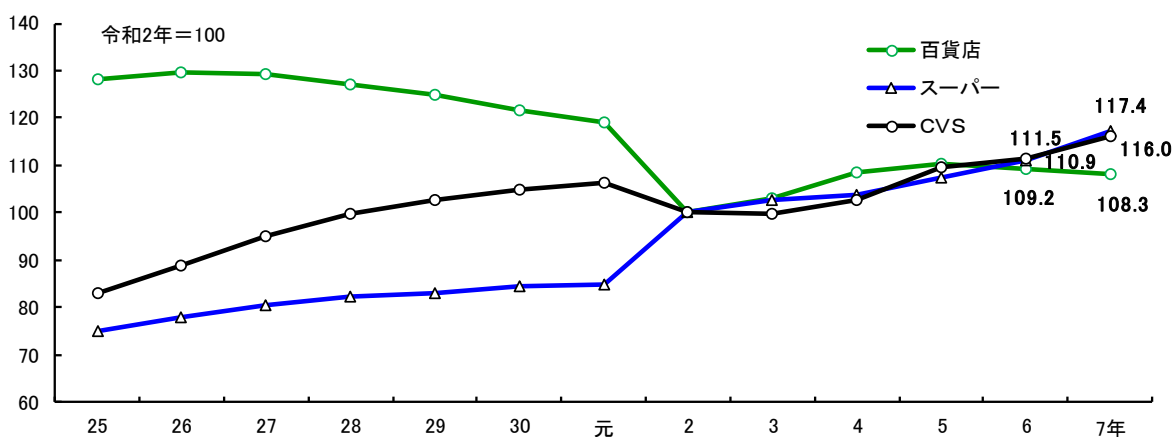


表 1-6 飲食料品小売業、主要 3 業態の飲食料品部門の販売額の推移

	飲食料品小売業		主要3業態の飲食料品					
	販売額 (億円)	販売額指数 (2年=100)	販売額 (億円)			販売額指数 (令和2年=100)		
			百貨店	スーパー	CVS	百貨店	スーパー	CVS
25	386,887	97.1	19,120	87,349	61,387	128.3	75.1	83.0
26	395,315	99.2	19,289	90,711	65,819	129.5	78.0	89.0
27	400,004	100.4	19,257	93,634	70,234	129.3	80.5	95.0
28	393,198	98.7	18,954	95,525	73,699	127.2	82.2	99.6
29	394,509	99.0	18,619	96,440	75,919	125.0	82.9	102.6
30	391,777	98.3	18,116	98,302	77,694	121.6	84.5	105.0
元	393,356	98.7	17,756	98,469	78,522	119.2	84.7	106.2
2	398,540	100.0	14,899	116,268	73,964	100.0	100.0	100.0
3	401,507	100.7	15,353	119,405	73,770	103.0	102.7	99.7
4	403,225	101.2	16,148	120,635	75,852	108.4	103.8	102.6
5	428,541	107.5	16,446	124,889	80,948	110.4	107.4	109.4
6	437,452	109.8	16,267	128,968	82,467	109.2	110.9	111.5
7年	440,640	110.6	16,129	136,497	85,811	108.3	117.4	116.0

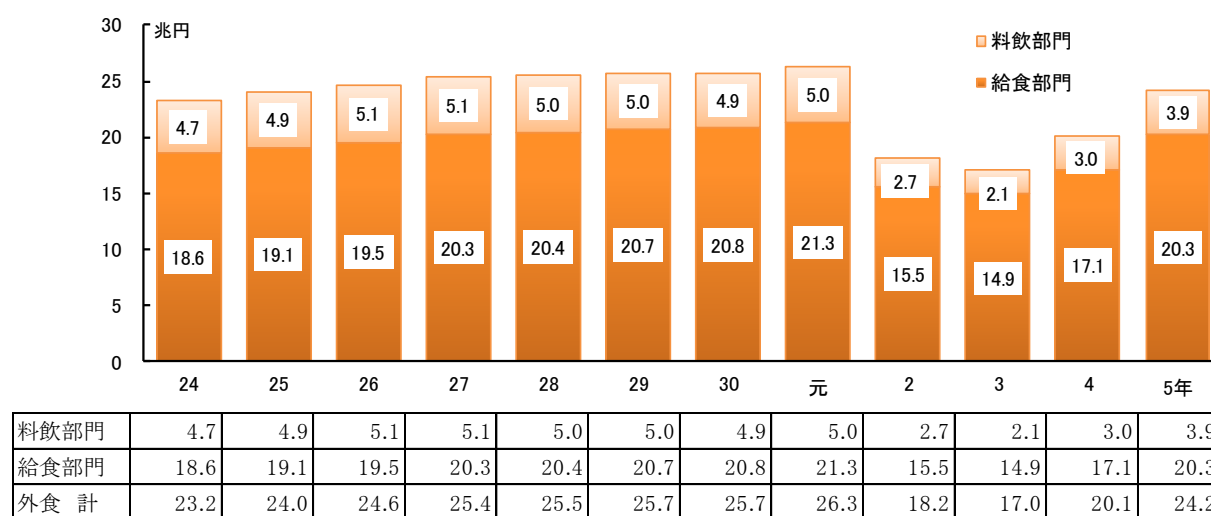
資料：経済産業省「商業動態統計」
注：百貨店及びスーパーは、大規模小売店の数値である。

(2) 外食・中食産業の構造変化

令和5年の外食産業市場規模は、対前年比20.2%と大幅に拡大

令和5年の外食産業の市場規模は、公益財団法人食の安全・安心財団「外食産業市場規模推計」によれば、24兆2千億円で対前年比20.2%と大幅に増加し、新型コロナ感染症拡大の打撃から回復傾向にある。内訳についてみると、給食部門が20兆3千億円で対前年比18.3%と大幅に増加、料飲部門も3兆9千億円で同31.0%と大幅な増加となった。

図1-25 外食産業の市場規模の推移



資料：公益財団法人食の安全・安心財団「外食産業市場規模推計」

令和7年の外食チェーン全体の売上は対前年比でかなりの程度増加

外食チェーン企業の令和7年売上高は、一般社団法人日本フードサービス協会「外食産業市場動向調査」によれば、全体では対前年比7.3%とかなりの程度増加している。業態別にみると、ファーストフードが対前年比7.5%とかなりの程度増加、ファミリーレストランは同7.2%とかなりの程度増加、パブレストラン／居酒屋は同4.0%とやや増加、ディナーレストランは同6.6%とかなりの程度増加、喫茶は同9.8%とかなりの程度増加となった。

表 1-7 外食産業の業態別売上動向の推移

	対前年増減率 %											
	26	27	28	29	30	元	2	3	4	5	6	7年
計	▲ 0.2	0.1	2.8	3.1	2.3	1.9	▲ 15.1	▲ 1.4	13.3	14.1	8.4	7.3
ファーストフード	▲ 2.1	▲ 2.6	6.0	4.6	3.3	3.4	▲ 3.7	4.8	7.9	10.4	8.1	7.5
ファミリーレストラン	3.2	3.8	0.4	1.5	1.3	0.3	▲ 22.4	▲ 8.2	18.1	17.5	9.5	7.2
バブレストラン/居酒屋	▲ 5.0	▲ 5.7	▲ 7.2	▲ 1.0	▲ 1.5	▲ 1.1	▲ 49.5	▲ 42.2	80.9	34.9	5.5	4.0
ディナーレストラン	4.0	6.0	4.3	4.5	3.2	1.5	▲ 35.7	▲ 10.1	31.7	22.7	6.6	6.6
喫茶	0.1	2.5	1.2	2.6	0.8	2.6	▲ 31.0	0.1	16.8	20.6	9.0	9.8
その他	6.3	6.1	3.4	4.0	3.3	▲ 3.6	▲ 21.1	▲ 1.2	21.4	17.5	7.2	0.0

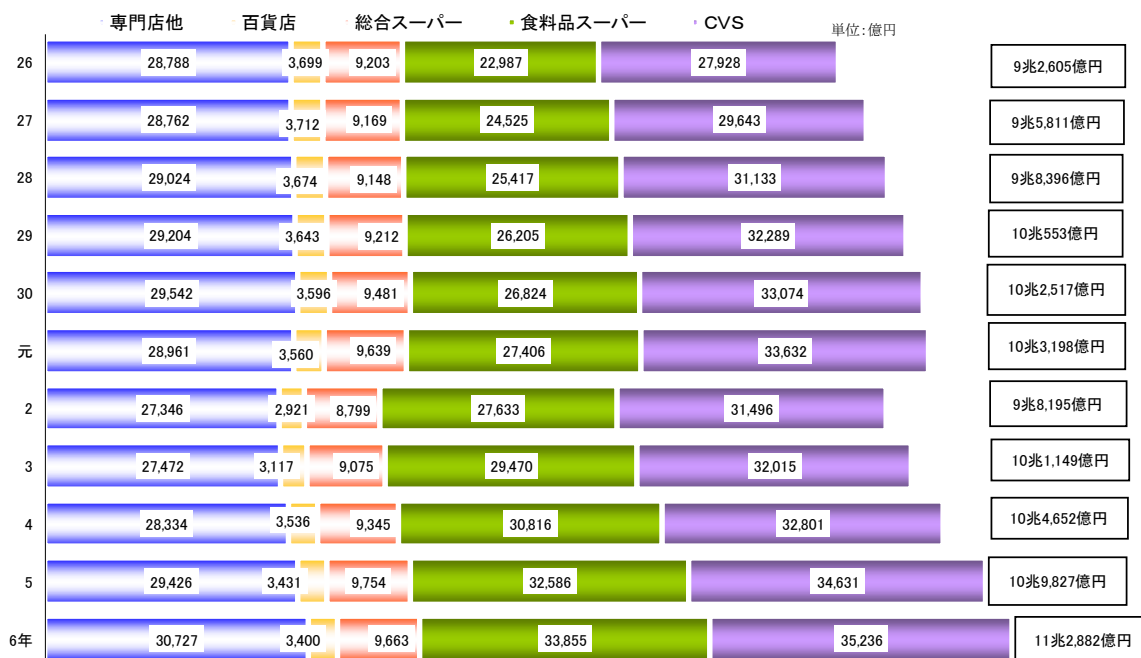
資料：一般社団法人日本フードサービス協会「外食産業市場動向調査」

令和6年の惣菜市場規模は対前年比でわずかに拡大

惣菜市場規模は、一般社団法人日本惣菜協会「惣菜白書」によれば、令和6年販売額は11兆3千億円で対前年比2.8%とわずかな増加となった。惣菜市場は令和2年の新型コロナウイルス感染症の影響から、大きく落ち込んだが、令和6年はコロナ禍前の令和元年の水準を大きく上回っている。

業態別にみると、専門店他は対前年比4.4%とやや増加、百貨店は対前年比▲0.9%と前年並みとなった。また、総合スーパーは同▲0.9%と前年並み、食料品スーパーは同3.9%とやや増加した。CVSも同1.7%とわずかに増加した。

図 1-26 惣菜市場規模の推移（令和6年）



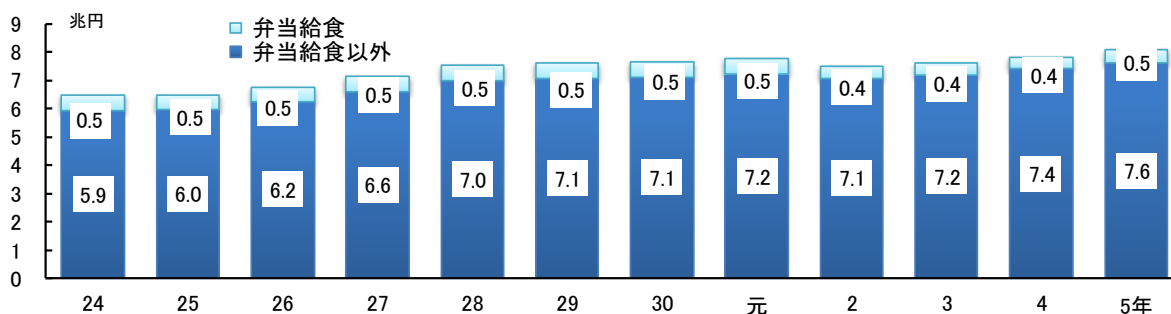
資料：一般社団法人日本惣菜協会「惣菜白書」

令和5年の料理品（惣菜・弁当）小売業販売額はやや増加

惣菜・弁当の料理品小売業における令和5年販売額は、食の安全・安心財団「外食産業市場

規模推計」によれば、8兆1千億円で対前年比3.4%とやや増加となった。うち、弁当給食以外が7兆6千億円で対前年比3.1%とやや増加、弁当給食も5千億円で同9.5%とかなりの程度増加となった。

図1-27 料理品小売業の市場規模の推移



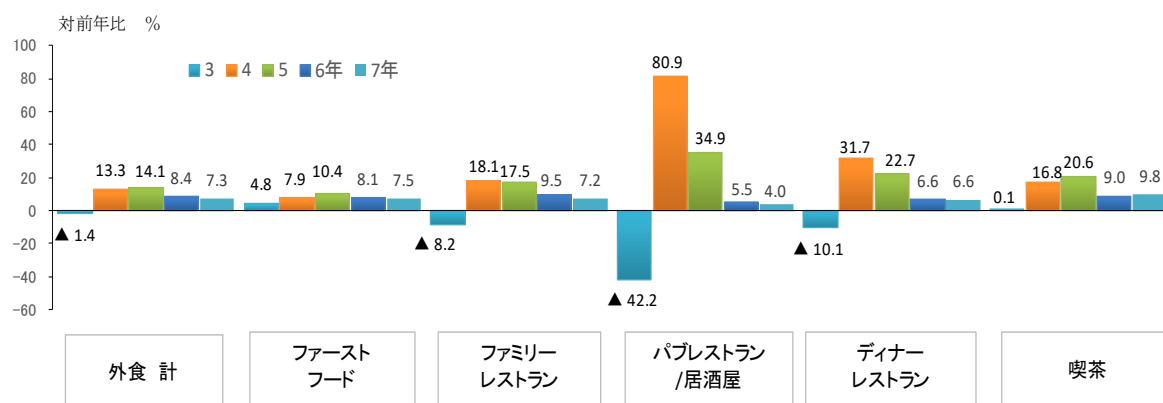
資料:公益財団法人食の安全・安心財団「外食産業市場規模推計」

令和7年の外食チェーン売上高は、対前年比でかなりの程度増加

一般社団法人日本フードサービス協会によれば、令和7年の外食チェーン全体の売上高は、対前年比7.3%とかなりの程度増加となった。

業態別にみると、ファーストフードは対前年比7.5%とかなりの程度増加した。ファミリーレストランも対前年比7.2%とかなりの程度増加し、パブレストラン/居酒屋も対前年比4.0%とやや増加、ディナーレストランも対前年比6.6%とかなりの程度増加、喫茶も対前年比9.8%とかなりの程度増加している。

図1-28 外食チェーンの売上動向



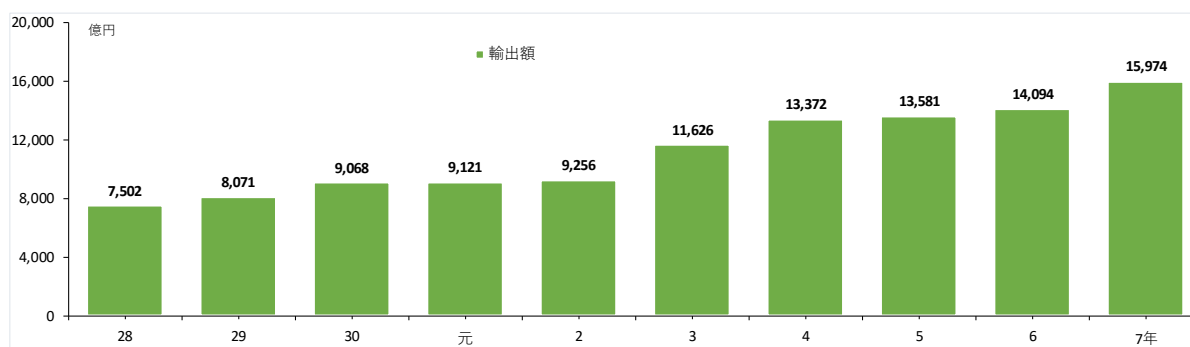
資料:一般社団法人日本フードサービス協会「外食産業市場動向調査」

(3)加工食品の輸出動向

令和7年の農林水産物・食品の輸出額は、対前年比でかなり大きく増加

令和7年の農林水産物・食品の輸出額は、1兆6千億円で対前年比13.4%とかなり大きく増加した。平成28年と比べて2倍以上と大幅な増加となっている。内訳についてみると、農産物は1兆1千億円で対前年比12.1%とかなり大きく増加した。林産物も735億円で対前年比10.2%とかなりの程度の増加、水産物も4,231億円で対前年比17.2%と大幅に増加した。

図1-29 農林水産物・食品の輸出額の推移



資料：財務省「貿易統計」を基に農林水産省が作成

表1-8 農林水産物・食品の輸出額の推移

	28	29	30	元	2	3	4	5	6	7年	R7年/H28年 (%)
輸出額	7,502	8,071	9,068	9,121	9,256	11,626	13,372	13,581	14,094	15,974	112.9
農産物	4,593	4,966	5,661	5,878	6,552	8,041	8,862	9,058	9,816	11,008	139.6
林産物	268	355	376	370	429	570	638	621	667	735	174.1
水産物	2,640	2,749	3,031	2,873	2,276	3,015	3,873	3,901	3,609	4,231	60.2

資料：財務省「貿易統計」を基に農林水産省が作成

令和7年の加工食品輸出額は、対前年比で7.2%とかなりの程度増加

令和7年の加工食品輸出額は、5,932億円で対前年比7.2%とかなりの程度の増加となった。平成27年対比でみると、2.1倍と順調に拡大している。

主な品目についてみると、酒類が1,496億円で対前年比11.7%とかなり大きく増加、水産加工品が651億円で同▲5.2%とやや減少、調味料が632億円で同10.8%とかなりの程度増加、菓子495億円で同6.1%とかなりの程度増加、製穀粉加工品が473億円で同3.8%とやや増加、飲料が476億円で同21.0%と大幅な増加となった。そのほか畜産加工品が184億円で対前年比16.5%と大幅に増加、農産加工品が165億円で同13.4%とかなり大きく増加、糖類が30億円で同▲2.4%とわずかに減少した。

表 1-9 加工食品の輸出額

単位：億円												
	加工食品 総合	畜産 加工品	水産 加工品	農産 加工品	製穀粉 加工品	糖類	菓子	飲料	調味料	加工油脂	その他の 調製食料 品	酒類
24	1,731	15	491	35	109	15	143	73	270	2	370	208
25	2,075	22	598	43	135	20	174	102	301	2	426	253
26	2,352	33	590	49	169	18	233	140	329	3	491	296
27	2,853	39	653	67	243	18	288	160	326	3	664	392
28	3,015	47	661	75	270	18	326	130	345	3	710	431
29	3,156	59	658	72	248	19	323	142	305	2	781	546
30	3,696	64	737	82	297	20	353	143	335	2	1,043	620
元年	3,847	66	687	86	315	20	343	161	342	2	1,164	662
2	4,247	81	592	97	297	22	274	230	350	3	1,591	711
3	4,821	107	642	120	323	24	350	264	426	3	1,414	1,148
4	5,358	164	778	131	418	27	390	298	455	5	1,299	1,394
5	5,344	161	760	137	426	27	423	319	483	4	1,254	1,351
6	5,533	158	686	146	456	31	467	394	570	3	1,284	1,339
7年	5,932	184	651	165	473	30	495	476	632	2	1,327	1,496
対前年増減率 単位：%												
25	19.9	46.7	21.8	22.9	23.9	33.3	21.7	39.7	11.5	0.0	15.1	21.6
26	13.3	50.0	▲ 1.3	14.0	25.2	▲ 10.0	33.9	37.3	9.3	50.0	15.3	17.0
27	21.3	18.2	10.7	36.7	43.8	0.0	23.6	14.3	▲ 0.9	0.0	35.2	32.4
28	5.7	20.5	1.2	11.9	11.1	0.0	13.2	▲ 18.8	5.8	0.0	6.9	9.9
29	4.7	25.5	▲ 0.5	▲ 4.0	▲ 8.1	5.6	▲ 0.9	9.2	▲ 11.6	▲ 33.3	10.0	26.7
30	17.1	8.5	12.0	13.9	19.8	5.3	9.3	0.7	9.8	0.0	33.5	13.6
元年	4.1	3.1	▲ 6.8	4.9	6.1	0.0	▲ 2.8	12.6	2.1	0.0	11.6	6.8
2	10.4	22.7	▲ 13.8	12.8	▲ 5.7	10.0	▲ 20.1	42.9	2.3	50.0	36.7	7.4
3	13.5	31.8	8.4	24.1	8.8	7.6	27.9	14.6	21.6	12.4	▲ 11.1	61.4
4	11.1	53.6	21.2	9.0	29.3	13.4	11.4	12.8	7.0	39.0	▲ 8.2	21.4
5	▲ 0.3	▲ 1.8	▲ 2.3	4.7	2.0	▲ 1.0	8.4	7.1	6.1	▲ 6.2	▲ 3.5	▲ 3.1
6	3.5	▲ 1.6	▲ 9.7	6.0	7.1	16.0	10.4	23.7	17.9	▲ 37.3	2.4	▲ 0.9
7年	7.2	16.5	▲ 5.2	13.4	3.8	▲ 2.4	6.1	21.0	10.8	▲ 44.9	3.4	11.7

資料：財務省「貿易統計」を基に、「食品需給研究センター」作成。

注：本表における加工食品は、貿易統計の調製食料品等に分類されているもので、保存性のあるもの(単に冷凍したもの、塩蔵したものは除く)

令和7年の加工食品輸出額の上位4カ国は、米国、香港、中国、台湾

令和7年の国別輸出額についてみると、米国が1,020億円で対前年比7.4%とかなりの程度増加、香港が824億円で同▲4.4%とやや減少、中国が800億円で同16.5%と大幅に増加、台湾が711億円で同8.1%とかなりの程度増加、韓国が456億円で18.0%と大幅な増加となっている。

上位10カ国では、総じて、変動が大きくなっている。特に輸出額が増加したのは米国、中国、台湾、韓国、シンガポール、豪州、タイであり、一方、輸出額が減少したのは香港、ベトナム、オランダとなっている。

表 1-10 加工食品の国別輸出額（上位 10 カ国）

単位：億円

	米国	香港	中国	台湾	韓国	ベトナム	シンガ ポール	豪州	タイ	オランダ
24	310	500	91	201	137	16	78	43	53	15
25	352	646	83	256	138	28	92	47	54	14
26	392	674	90	320	152	49	101	58	62	22
27	451	909	176	320	177	74	115	66	70	30
28	483	955	211	345	200	96	120	70	72	39
29	507	887	253	346	275	136	115	70	75	48
30	556	1,041	454	363	311	172	132	79	82	47
元年	596	991	593	379	216	196	137	79	86	66
2	574	1,218	805	413	143	232	130	81	76	52
3	759	1,037	951	484	171	254	164	115	89	79
4	1,040	775	970	963	540	236	275	346	192	102
5	813	904	972	600	320	295	212	163	113	124
6	950	862	687	657	387	323	220	156	140	154
7年	1,020	824	800	711	456	283	231	189	188	144

対前年増減率

単位：%

25	13.5	29.2	▲ 8.8	27.4	0.7	75.0	17.9	9.3	1.9	▲ 6.2
26	11.4	4.3	8.4	25.0	10.1	75.0	9.8	23.4	14.8	61.2
27	15.1	34.9	95.6	0.0	16.4	51.0	13.9	13.8	12.9	35.6
28	7.1	5.1	19.9	7.8	13.0	29.7	4.3	6.1	2.9	28.5
29	5.0	▲ 7.1	19.9	0.3	37.5	41.7	▲ 4.2	0.0	4.2	25.0
30	9.7	17.4	79.4	4.9	13.1	26.5	14.8	12.9	9.3	▲ 3.2
元年	7.2	▲ 4.8	30.6	4.4	▲ 30.5	14.0	3.8	0.0	4.9	41.6
2	▲ 3.7	22.9	35.8	9.0	▲ 33.8	18.4	▲ 5.1	2.5	▲ 11.6	▲ 21.3
3	32.2	▲ 14.9	18.1	17.1	19.6	9.5	26.2	42.5	17.3	50.6
4	37.1	▲ 25.2	2.0	99.1	215.9	▲ 7.0	67.8	199.8	115.8	29.0
5	▲ 21.8	16.7	0.2	▲ 37.7	▲ 40.7	24.9	▲ 23.1	▲ 52.9	▲ 41.2	22.4
6	16.8	▲ 4.7	▲ 29.3	9.6	20.8	9.3	3.8	▲ 4.1	24.3	24.2
7年	7.4	▲ 4.4	16.5	8.1	18.0	▲ 12.3	5.0	21.2	34.1	▲ 6.5

資料：財務省「貿易統計」を基に、「食品需給研究センター」作成。

注：本表における加工食品は、貿易統計の調製食品等に分類されているもので、保存性のあるもの(単に冷凍したもの、塩蔵したもの)は除く

第2章 食品製造業の品目別生産動向

利用者のために

食品製造業 総合

- 1 畜産食料品
- 2 水産食料品
- 3 農産食料品
- 4 製穀粉・同加工品
- 5 食用油・同加工品
- 6 砂糖
- 7 調味料
- 8 飲料
- 9 菓子
- 10 調理食品
- 11 酒類

(参考) 主要品目の生産量の推移

(平成26年～令和7年)

利用者のために

1 食品製造業の生産量、出荷量、在庫量の収集

(1)調査の対象

食品製造業の生産量、出荷量、在庫量の把握については、下表のとおり、各部門の品目に関して標本調査及び既存調査資料の収集により行っている。標本調査は、食品需給研究センターがアンケート等の調査により実施したものである。既存調査資料は、農林水産省や関係団体等で実施された調査資料を収集し、活用したものである。

部 門	本調査の対象品目 (標本調査)	既存調査資料の収集品目 (農林水産省、業界団体、国税庁等)
1 畜産加工品	はっ酵乳・乳酸菌飲料類	食肉加工品、食肉缶・びん詰、牛乳・乳製品
2 水産加工品	水産練製品	水産缶・びん詰
3 農産加工品	野菜・果実漬物 乾燥野菜	野菜缶・びん詰、果実缶・びん詰、ジャム類、 トマト加工品
4 製穀粉・同加工品	製粉・穀粉、パン類、めん類、マカロニ類 プレミックス、パン粉、でん粉	
5 食用油・同加工品		植物油脂・加工油脂
6 砂糖		精製糖
7 調味料	みそ、しょうゆ等	マヨネーズ、ドレッシング類
8 飲料	コーヒー、紅茶、緑茶、ウーロン茶、麦茶、 その他の茶系飲料	炭酸飲料、果実飲料、トマト飲料
9 菓子	ビスケット、米菓	
10 調理食品	加工米飯	調理冷凍食品、冷凍菓子、調理缶・びん詰、 レトルトパウチ
11 酒類		清酒、合成清酒、みりん、焼酎、ビール、 果実酒、スピリッツ、リキュール、雑酒
12 その他の食品		包装もち、植物油粕

(2)標本調査の概要

調査対象	調査対象企業数 550 社
調査時期	令和 7 年 4 月～令和 8 年 3 月
調査方法	郵送・FAX・メール・電話による聞き取り
回答企業数	293 社 (回答率約 53.3%)

2 食品製造業の生産指数、出荷指数、在庫指数の作成基準

(1)食品製造業生産指数

食品製造業生産指数のウェイトについては、「令和3年経済センサス-活動調査(経済産業省)」の食料品製造業の出荷額を基準として作成している。

ウェイトは、各部門別、業種別、品目別のウェイトを算出するが、調査資料のない品目のウェイトは、原則として、調査品目にふくらましを行い、部門及び全体の推計を行う(ふくらましウェイト方式)。

指数算出時点においてデータがすべて揃わない場合は、前年と同水準であるとする仮定のもと、該当する欠損値に前年の数値を用いて指数を算出している。

(2)食品製造業出荷指数

食品製造業出荷指数のウェイトについては、「令和3年経済センサス-活動調査(経済産業省)」の採用品目及び出荷額を基準に作成している。

(3)食品製造業在庫指数

食品製造業在庫指数のウェイトについては、「令和3年経済センサス-活動調査(経済産業省)」の採用品目及び出荷額を基準に作成している。

3 指数の計算方法

指数の計算方法は、次のとおり。

(1)指数算式

指数計算は対象品目別に基準数量で比較月の生産量を除し、品目指数を計算し、次にそれらの品目指数を業種別、部門別、さらに総合につき品目ウェイトで加重平均する。基準数量と品目ウェイトはあらかじめ算定し、固定しておくので、変化するのは月々の生産量のみである(ラスパイレス算式)。この指数算式は次のごとくである。

$$Q_t = \frac{\sum_{i=1}^n \frac{q_{ti}}{q_{0i}} w_{0i}}{\sum_{i=1}^n w_{0i}} \times 100.0$$

q : 生産量
 w : 生産額ウェイト
 i : 採用品目を示す添字
 0 : 基準時を示す添字
 t : 比較時を示す添字

生産指数の基準年は令和2年であり、基準数量は対象品目ごとの令和2年月平均生産数量である。指数値は令和2年月平均の比例数である。出荷指数と在庫指数についても同様の指数算式で行う。

(2) 指数改定

指数は、基準時から遠ざかるに従い新製品の登場、製品の品質変化、相対価格の変化等によって採用品目の代表性、ウェイト構成の妥当性が不安定になる。このため5年毎に基準時を移行し、改めて選定された採用品目と再計算されたウェイトによる改定基準を作成する必要がある。

(3)用語の解説

①暫定値：各総合指数を推計する際、現在の使用データが速報値であり、今後確定値に変更されるデータについては、暫定値としている。

②寄与度：他の内訳が変化しないとした場合に特定の内訳の変化が全体をどの程度の割合で変化させたかを表している。

$$\text{対前年増減寄与度} = \text{各部門指数（当年指数－前年指数）} \times \text{ウェイト} \\ \div \left(\text{総合指数（前年指数）} \times \text{ウェイト} \right) \times 100.0$$

③本報告書では上昇、低下、増加、減少の表現区分は次のようにしている。

前年並み	：	±1%未満
わずかに	：	±1～3%未満
やや	：	±3～6%未満
かなりの程度	：	±6～11%未満
かなり大きく	：	±11～16%未満
大幅に	：	±16%以上

食品製造業 総合

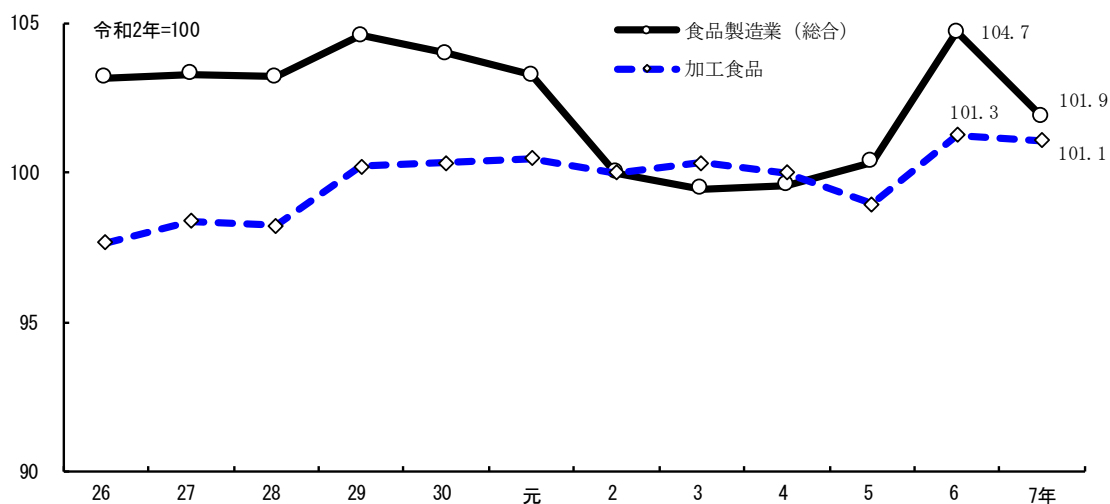
(1)生産指数

令和7年の食品製造業（総合）の生産指数は101.9で、対前年比▲2.7%とわずかに低下

令和7年の食品製造業（総合）の生産指数（令和2年=100、暫定値）は101.9で、対前年比▲2.7%とわずかに低下した。うち、飲料、酒類を除く加工食品の生産指数（令和2年=100、暫定値）は101.1で、対前年比▲0.2%と前年並みとなった。なお、近年の食品製造業（総合）の生産指数の推移についてみると、令和3年以降6年までは上昇傾向で推移していたが、7年は低下に転じている（図2-1）。

対前年比を部門別にみると、水産食料品がかなりの程度上昇し、製穀粉・同加工品、食用油・同加工品及びその他食品がわずかに上昇した。一方、酒類はかなり大きく低下し、農産食料品及び飲料はやや低下し、畜産食料品及び調理食品はわずかに低下した。また、砂糖、調味料及び菓子は前年並みとなった。なお、食品製造業（総合）の生産指数の対前年比に対する寄与を部門別にみると、水産食料品、製穀粉・同加工品、食用油・同加工品はプラスに、畜産食料品、農産食料品、調味料、飲料、調理食品及び酒類はマイナスであった（図2-2、表2-1）。

図2-1 食品製造業の生産指数の推移



注：加工食品は、食品製造業（総合）から飲料、酒類を除いたもの（以下同様）。

図 2-2 食品製造業の生産指数の対前年増減率、寄与度

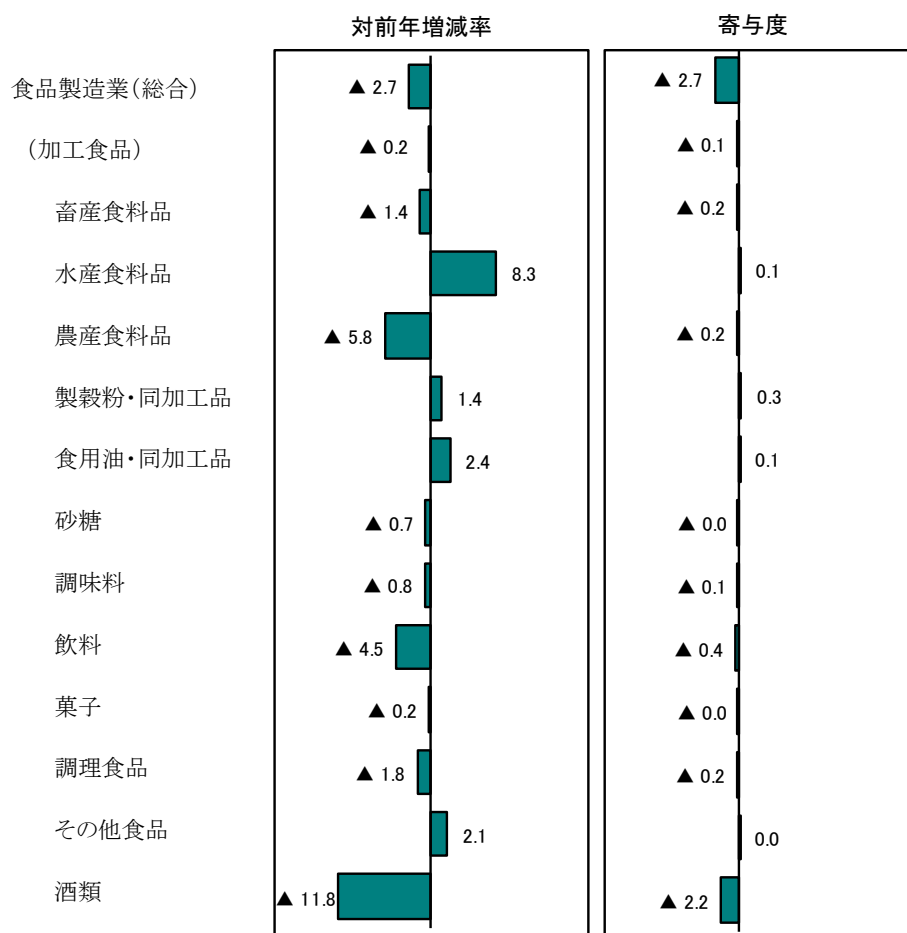


表 2-1 食品製造業の生産指数の推移

	ウェイト (令和2年)	指数 (令和2年=100)					対前年増減率 (%)				寄与度 7年/6年
		3年	4年	5年	6年	7年	4年	5年	6年	7年	
食品製造業(総合)	10,000.0	99.5	99.6	100.4	104.7	101.9	0.1	0.8	4.4	▲ 2.7	▲ 2.7
(加工食品)	7,455.1	100.3	100.0	99.0	101.3	101.1	▲ 0.3	▲ 1.0	2.3	▲ 0.2	▲ 0.1
畜産食料品	1,645.8	101.2	100.7	97.6	98.2	96.8	▲ 0.4	▲ 3.1	0.6	▲ 1.4	▲ 0.2
水産食料品	226.5	100.5	98.0	86.3	83.6	90.5	▲ 2.4	▲ 12.0	▲ 3.1	8.3	0.1
農産食料品	368.2	100.7	101.1	97.8	94.4	88.8	0.3	▲ 3.3	▲ 3.5	▲ 5.8	▲ 0.2
製穀粉・同加工品	2,348.5	99.3	98.5	99.0	101.0	102.5	▲ 0.8	0.6	2.0	1.4	0.3
食用油・同加工品	379.2	100.1	96.5	89.4	92.2	94.5	▲ 3.5	▲ 7.4	3.2	2.4	0.1
砂糖	15.8	101.8	104.2	102.5	102.7	102.0	2.4	▲ 1.6	0.2	▲ 0.7	▲ 0.0
調味料	783.5	101.1	98.0	99.9	100.9	100.1	▲ 3.0	1.9	1.0	▲ 0.8	▲ 0.1
飲料	990.9	96.9	97.0	97.4	100.1	95.6	0.1	0.5	2.7	▲ 4.5	▲ 0.4
菓子	440.7	100.0	97.9	95.7	95.3	95.1	▲ 2.1	▲ 2.2	▲ 0.4	▲ 0.2	▲ 0.0
調理食品	1,166.4	100.7	105.0	107.2	117.3	115.2	4.3	2.1	9.4	▲ 1.8	▲ 0.2
その他食品	80.4	102.4	103.7	100.5	100.3	102.4	1.3	▲ 3.2	▲ 0.1	2.1	0.0
酒類	1,553.9	96.9	99.3	108.9	124.3	109.5	2.5	9.6	14.1	▲ 11.8	▲ 2.2

(2)出荷指数

令和7年の食品製造業（総合）の出荷指数は100.4で、対前年比▲3.9%とやや低下

令和7年の食品製造業（総合）の出荷指数（令和2年=100）は100.4で、対前年比▲3.9%とやや低下した。うち、飲料、酒類を除く加工食品の出荷指数（令和2年=100）は100.1で、対前年比▲0.5%と前年並みとなった（図2-3）。

対前年比を部門別にみると、水産食料品がかなりの程度上昇し、調味料がわずかに上昇した。一方、酒類はかなり大きく低下し、飲料がかなりの程度低下し、農産食料品がやや低下し、畜産食料品及び調理食品はわずかに低下した。また、製穀粉・同加工品、食用油・同加工品、砂糖、菓子及びその他食品は前年並みとなった。なお、食品製造業（総合）の出荷指数の対前年比に対する寄与を部門別にみると、水産食料品及び製穀粉・同加工品はプラスに、畜産食料品、農産食料品、飲料、調理食品及び酒類はマイナスであった（図2-4、表2-2）。

図2-3 食品製造業の出荷指数の推移

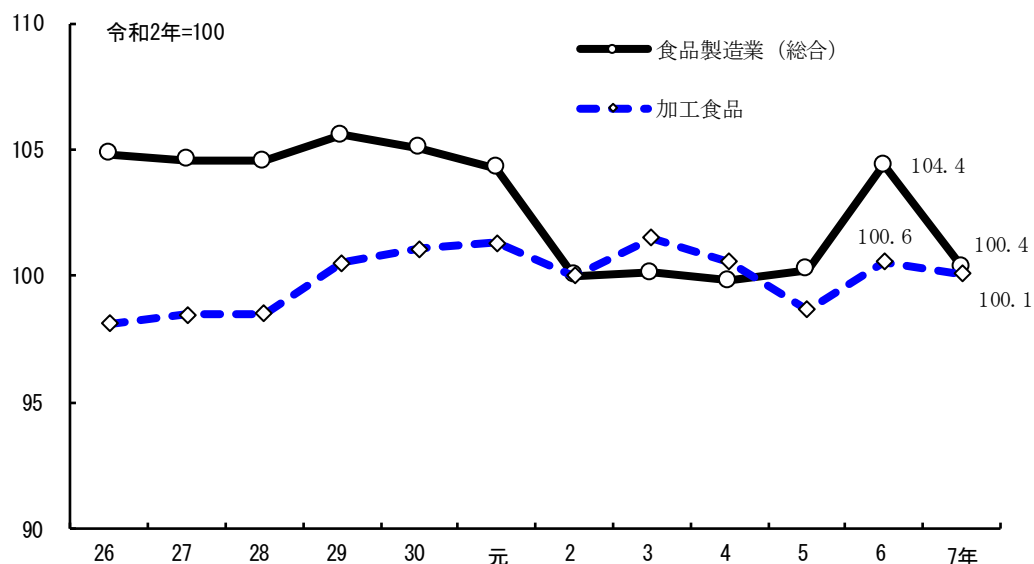


図 2-4 食品製造業の出荷指数の対前年増減率、寄与度

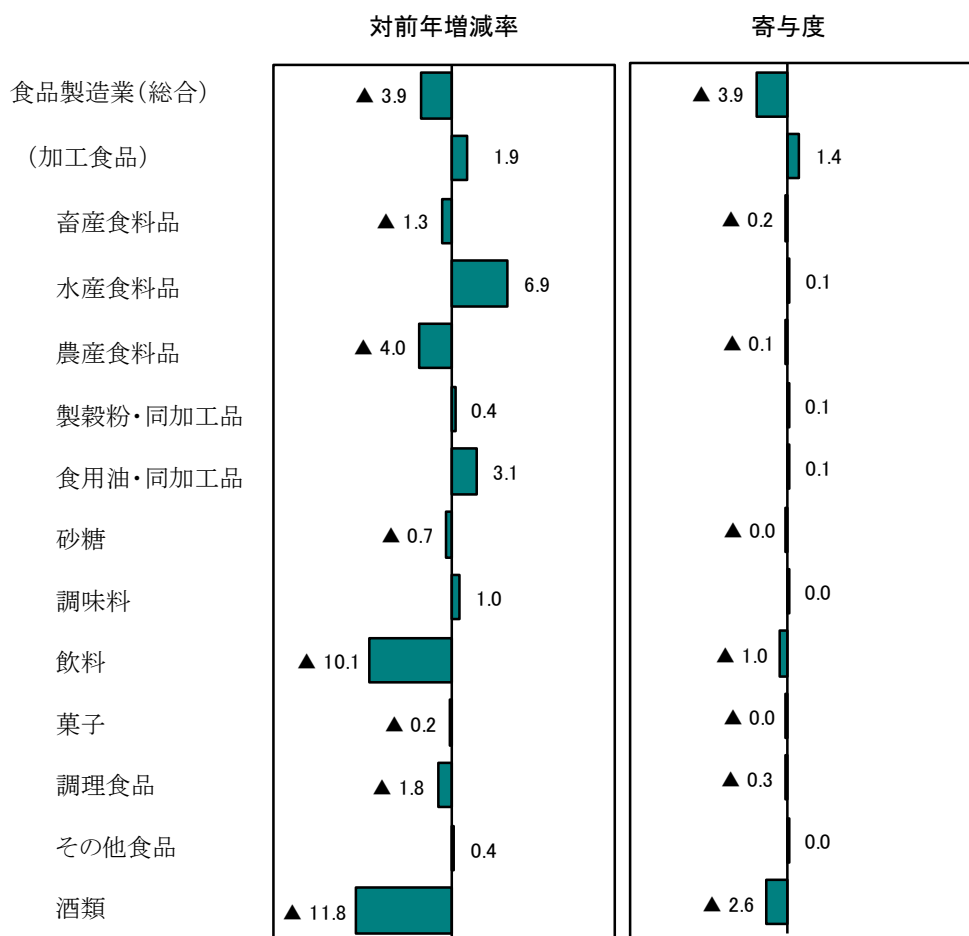


表 2-2 食品製造業の出荷指数の推移

	ウェイト (令和2年)	指数 (令和2年=100)				対前年増減率 (%)				寄与度
		4年	5年	6年	7年	4年	5年	6年	7年	7年/6年
食品製造業(総合)	10,000.0	99.8	100.2	104.4	100.4	▲ 0.3	0.4	4.2	▲ 3.9	▲ 3.9
(加工食品)	7,134.3	100.6	98.7	100.6	100.1	▲ 0.9	▲ 1.9	1.9	▲ 0.5	▲ 0.3
畜産食料品	1,941.3	101.0	97.6	98.3	97.1	▲ 0.4	▲ 3.3	0.7	▲ 1.3	▲ 0.2
水産食料品	267.2	97.9	86.3	83.7	89.5	▲ 2.5	▲ 11.8	▲ 3.0	6.9	0.1
農産食料品	280.3	103.1	99.9	92.2	88.5	▲ 0.1	▲ 3.1	▲ 7.7	▲ 4.0	▲ 0.1
製穀粉・同加工品	2,007.4	98.8	98.1	98.3	98.7	▲ 4.1	▲ 0.7	0.2	0.4	0.1
食用油・同加工品	447.3	96.0	89.7	92.5	93.1	▲ 4.2	▲ 6.5	3.1	0.7	0.0
砂糖	18.6	104.2	102.5	102.7	102.0	2.4	▲ 1.6	0.2	▲ 0.7	▲ 0.0
調味料	181.7	99.4	96.6	96.3	97.2	0.4	▲ 2.8	▲ 0.3	1.0	0.0
飲料	1,032.8	95.4	95.8	95.7	86.0	▲ 1.0	0.4	▲ 0.1	▲ 10.1	▲ 1.0
菓子	519.8	97.9	95.7	95.3	95.1	▲ 2.1	▲ 2.2	▲ 0.4	▲ 0.2	▲ 0.0
調理食品	1,375.9	105.0	107.2	117.3	115.2	4.3	2.1	9.4	▲ 1.8	▲ 0.3
その他食品	94.8	103.6	100.2	99.6	99.9	1.4	▲ 3.2	▲ 0.6	0.4	0.0
酒類	1,832.9	99.3	108.9	124.3	109.5	2.5	9.6	14.1	▲ 11.8	▲ 2.6

(3)在庫指数

令和7年の食品製造業（総合）の在庫指数は102.3で、対前年比▲3.3%とやや低下

令和7年の食品製造業（総合）の在庫指数（令和2年=100）は102.3で、対前年比▲3.3%とやや低下した。うち、飲料を除く加工食品の在庫指数（令和2年=100）は99.5で、対前年比▲4.7%とやや低下した（図2-5）。

部門別に対前年比をみると、食用油・同加工品及びその他食品はかなり大きく低下し、畜産食料品はかなりの程度低下し、飲料はわずかに低下した。また、水産食料品、農産食料品及び製穀粉・同加工品は前年並みとなった（図2-6、表2-3）。

図2-5 食品製造業の在庫指数の推移

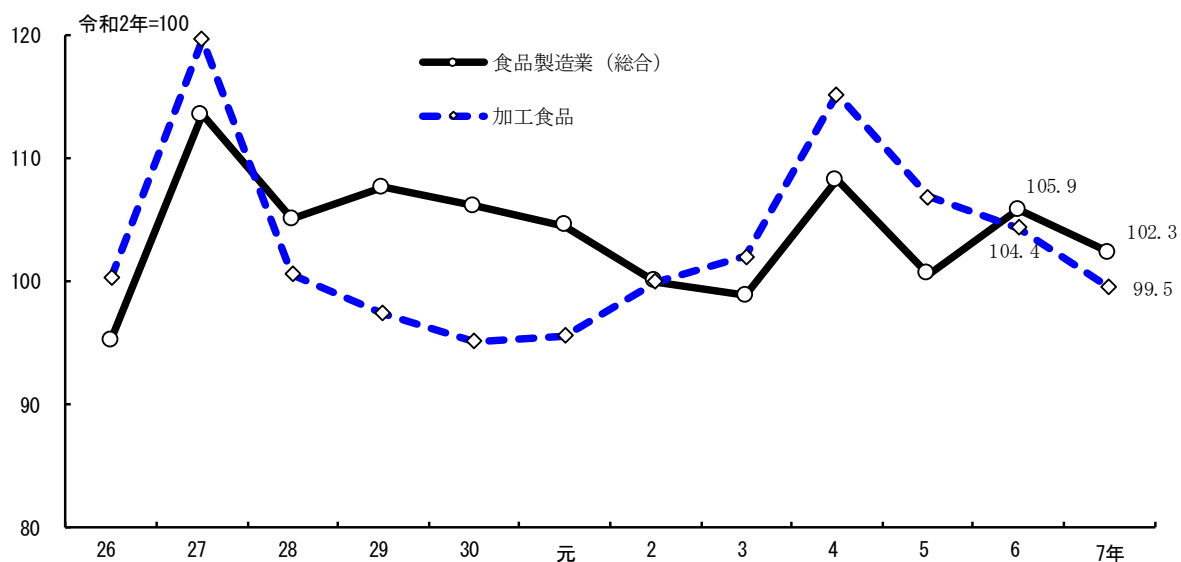


図 2-6 食品製造業の在庫指数の対前年増減率、寄与度

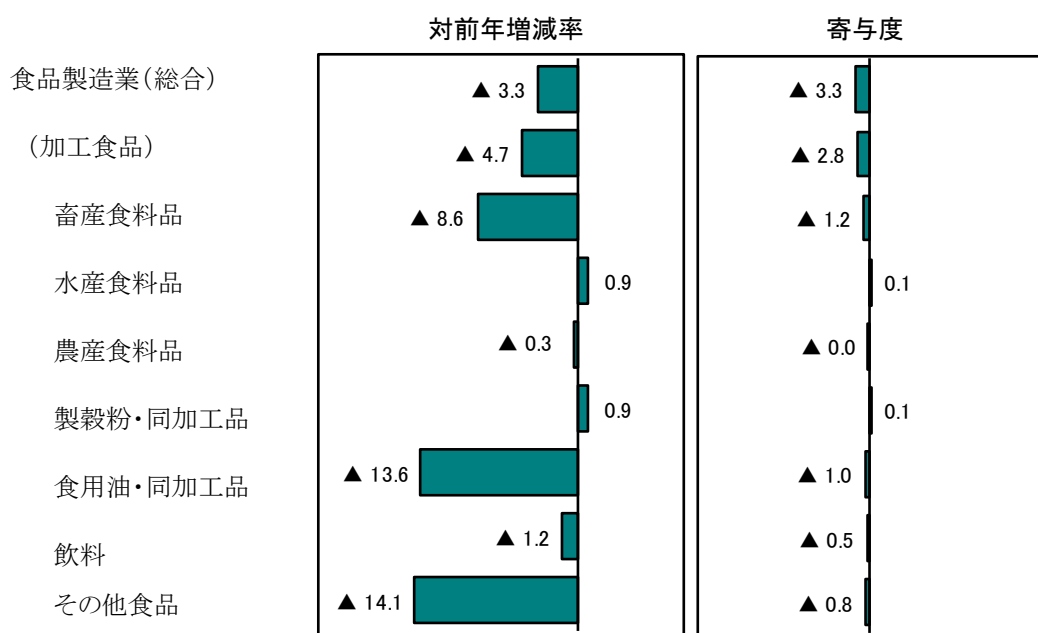


表 2-3 食品製造業の在庫指数の推移

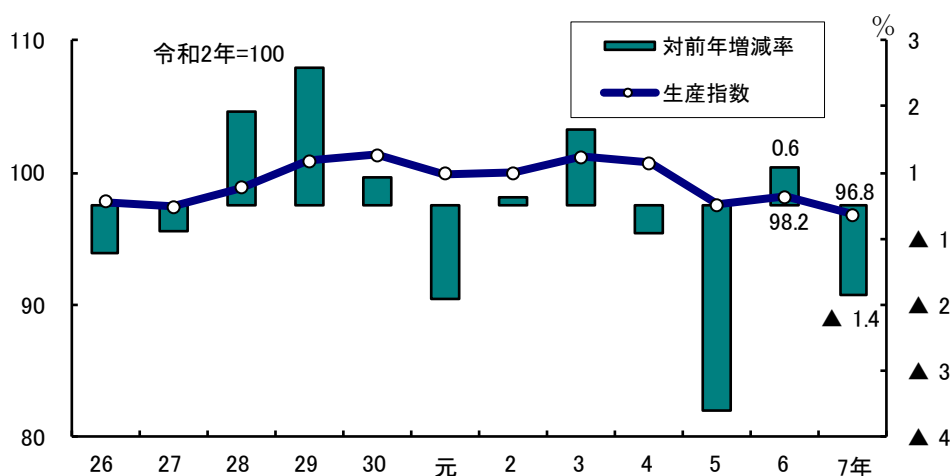
	ウェイト (令和2年)	指数 (令和2年=100)				対前年増減率 (%)				寄与度
		4年	5年	6年	7年	4年	5年	6年	7年	7年/6年
食品製造業(総合)	10,000.0	108.3	100.6	105.9	102.3	9.5	▲ 7.1	5.2	▲ 3.3	▲ 3.3
(加工食品)	6,104.6	115.3	106.9	104.4	99.5	12.9	▲ 7.3	▲ 2.3	▲ 4.7	▲ 2.8
畜産食料品	1,464.5	123.6	107.1	103.5	94.6	18.4	▲ 13.3	▲ 3.4	▲ 8.6	▲ 1.2
水産食料品	1,328.0	128.0	128.5	125.3	126.4	17.4	0.4	▲ 2.5	0.9	0.1
農産食料品	1,021.6	99.7	98.0	100.1	99.7	0.0	▲ 1.7	2.1	▲ 0.3	▲ 0.0
製穀粉・同加工品	889.0	100.9	94.5	90.8	91.6	▲ 0.5	▲ 6.3	▲ 3.9	0.9	0.1
食用油・同加工品	957.5	121.1	99.1	82.0	70.9	32.3	▲ 18.2	▲ 17.2	▲ 13.6	▲ 1.0
飲料	3,895.4	97.3	90.7	108.1	106.8	3.7	▲ 6.7	19.1	▲ 1.2	▲ 0.5
その他食品	443.9	101.6	103.6	130.6	112.2	▲ 1.4	2.0	26.1	▲ 14.1	▲ 0.8

1 畜産食料品

令和7年の畜産食料品の生産指数（令和2年=100、暫定値）は96.8で、対前年比▲1.4%とわずかに減少した。近年は横ばいから低下傾向で推移している（図2-7）。

対前年比を品目別にみると、乳製品がわずかに上昇した。一方、食肉加工品、乳飲料及びはっ酵乳・乳酸菌飲料はやや低下し、飲用牛乳等はわずかに低下した。また、食肉缶・びん詰は前年並みとなった。なお、対前年比に対する寄与を品目別にみると、乳製品はプラスであり、一方、食肉加工品、飲用牛乳等、乳飲料及びはっ酵乳・乳酸菌飲料はマイナスであった（図2-8、表2-4）。

図2-7 畜産食料品の生産指数の推移



食肉加工品はやや低下、ハム類、ベーコン類、ソーセージ類のいずれも低下

食肉加工品の生産量は48万9千トンで、生産指数は対前年比▲3.8%とやや低下した。内訳についてみると、ハム類の生産量は9万1千トンで、生産指数は対前年比▲5.8%とやや低下し、ベーコン類は生産量が8万2千トンで、生産指数は対前年比▲8.1%とかなりの程度低下した。ソーセージ類は生産量が29万6千トンで、生産指数は対前年比▲1.9%とわずかに低下した。

飲用牛乳等はわずかに低下、乳飲料及びはっ酵乳・乳酸菌飲料はやや低下

飲用牛乳等の生産量は339万5千klで、生産指数は対前年比▲1.3%とわずかに低下した。乳飲料は98万2千klで、生産指数は対前年比▲4.3%とやや低下した。また、はっ酵乳・乳酸菌飲料は170万8千klで、生産指数は対前年比▲3.9%とやや低下した。

乳製品類はわずかに上昇、バター及び脱脂粉乳は上昇、チーズは前年並み

乳製品類の生産量は58万1千トンで、生産指数は対前年比1.3%とわずかに上昇した。内訳についてみると、バターの生産量は7万7千トンで、生産指数は対前年比7.4%とかなりの程度上昇した。脱脂粉乳も生産量は16万1千トンで、生産指数が対前年比5.3%とやや上昇し

た。チーズの生産量は 14 万 9 千トンで、生産指数は対前年比 0.6%と前年並みとなった。

図 2-8 畜産食料品の品目別生産指数の対前年増減率、寄与度

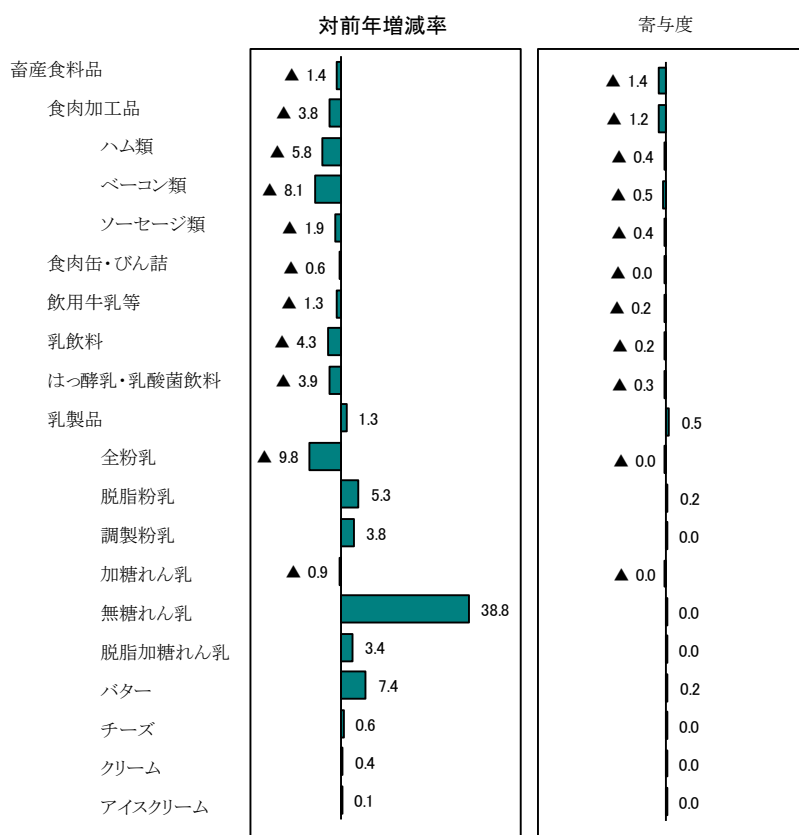


表 2-4 畜産食料品の品目別生産指数の推移

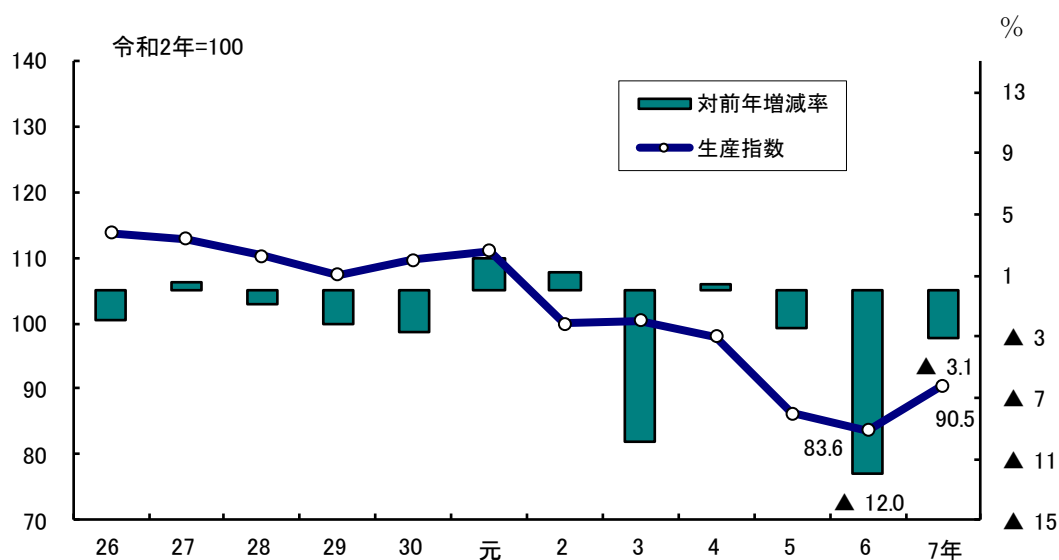
品目	年次 ウェイト (令和2年)	指数 (令和2年=100)				対前年増減率 (%)				寄与度 7年/6年
		4年	5年	6年	7年	4年	5年	6年	7年	
畜産食料品	1,645.8	100.7	97.6	98.2	96.8	▲ 0.4	▲ 3.1	0.6	▲ 1.4	▲ 1.4
食肉加工品	540.2	97.2	95.4	92.2	88.7	▲ 2.1	▲ 1.8	▲ 3.4	▲ 3.8	▲ 1.2
ハム類	114.8	96.3	93.5	86.0	81.0	▲ 1.4	▲ 2.9	▲ 8.1	▲ 5.8	▲ 0.4
ベーコン類	100.3	97.7	93.3	90.5	83.1	▲ 1.9	▲ 4.5	▲ 3.0	▲ 8.1	▲ 0.5
ソーセージ類	325.2	97.3	96.8	94.9	93.0	▲ 2.3	▲ 0.6	▲ 2.0	▲ 1.9	▲ 0.4
食肉缶・びん詰	10.1	85.6	79.0	75.6	75.1	4.5	▲ 7.7	▲ 4.4	▲ 0.6	▲ 0.0
飲用牛乳等	311.5	99.7	97.0	96.3	95.0	▲ 0.3	▲ 2.7	▲ 0.7	▲ 1.3	▲ 0.2
乳飲料	71.4	94.3	96.5	92.6	88.7	▲ 0.7	2.3	▲ 4.0	▲ 4.3	▲ 0.2
はっ酵乳・乳酸菌飲料	115.7	97.6	98.7	99.0	95.1	▲ 1.1	1.2	0.2	▲ 3.9	▲ 0.3
乳製品	596.8	106.1	100.0	105.4	106.8	1.0	▲ 5.7	5.4	1.3	0.5
全粉乳	3.7	110.5	116.0	124.2	112.0	11.9	4.9	7.1	▲ 9.8	▲ 0.0
脱脂粉乳	57.1	113.0	103.1	109.3	115.1	2.1	▲ 8.7	6.0	5.3	0.2
調製粉乳	11.5	100.1	106.1	94.6	98.2	8.1	5.9	▲ 10.8	3.8	0.0
加糖れん乳	12.4	102.6	99.5	99.8	99.0	1.5	▲ 3.0	0.3	▲ 0.9	▲ 0.0
無糖れん乳	0.2	82.3	107.7	83.5	115.9	▲ 14.9	30.9	▲ 22.4	38.8	0.0
脱脂加糖れん乳	1.4	97.0	97.4	98.8	102.1	▲ 0.6	0.4	1.4	3.4	0.0
バター	51.3	104.9	94.1	100.2	107.7	2.4	▲ 10.3	6.4	7.4	0.2
チーズ	139.3	100.2	93.0	93.0	93.5	▲ 4.0	▲ 7.1	▲ 0.1	0.6	0.0
クリーム	71.2	109.1	106.6	109.8	110.2	0.3	▲ 2.3	3.0	0.4	0.0
アイスクリーム	248.7	107.7	102.1	111.9	112.0	3.0	▲ 5.1	9.6	0.1	0.0

2 水産食料品

令和7年の水産食料品の生産指数（令和2年=100、暫定値）は90.5で、対前年比8.3%とかなりの程度上昇した。令和6年には生産が大きく落ち込んだが、令和7年は上昇した（図2-9）。

対前年比を品目別にみると、ちくわ・かまぼこ類はかなり大きく上昇した。一方、水産缶・びん詰はわずかに低下した。なお、対前年比に対する寄与を品目別にみると、ちくわかまぼこ類はプラスであった（図2-10、表2-5）。

図2-9 水産食料品の生産指数の推移



ちくわ・かまぼこ類は大幅に上昇、水産缶・びん詰は前年並み

ちくわ・かまぼこ類の生産量は39万8千トンで、生産指数は対前年比11.2%とかなり大きく上昇した。一方、水産缶・びん詰の生産量は7万2千トンで、生産指数は対前年比▲2.2%とわずかに低下した。

図2-10 水産食料品の品目別生産指数の対前年増減率、寄与度

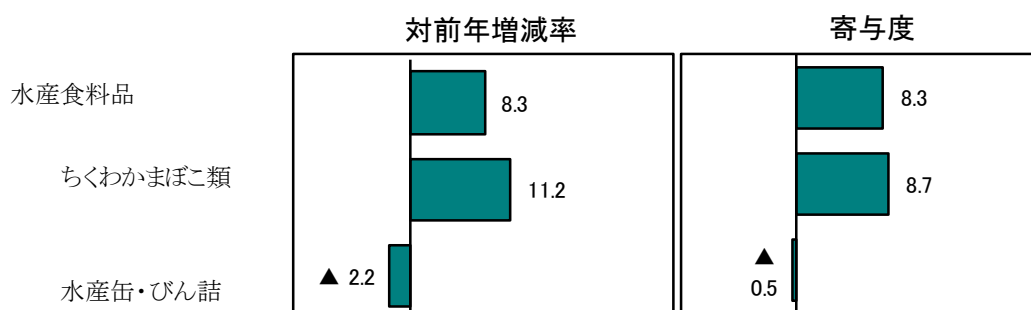


表 2-5 水産食料品の品目別生産指数の推移

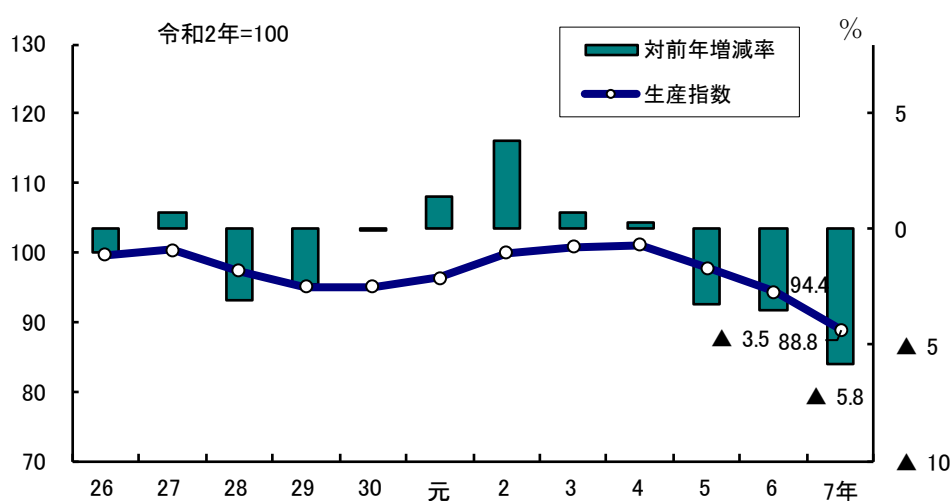
年次 品目	ウェイト (令和2年)	指数 (令和2年=100)				対前年増減率 (%)				寄与度 7年/6年
		4年	5年	6年	7年	4年	5年	6年	7年	
水産食料品	226.5	98.0	86.3	83.6	90.5	▲ 2.4	▲ 12.0	▲ 3.1	8.3	8.3
ちくわ・かまぼこ類	169.7	100.6	89.2	87.2	97.0	▲ 2.3	▲ 11.3	▲ 2.2	11.2	8.7
水産缶・びん詰	56.8	90.5	77.8	72.9	71.3	▲ 2.9	▲ 14.0	▲ 6.3	▲ 2.2	▲ 0.5

3 農産食料品

令和7年の農産食料品の生産指数（令和2年=100、暫定値）は88.8で、対前年比▲5.8%とやや低下した。なお、近年の推移は、平成30年以降上昇傾向で推移していたが、令和5年以降低下傾向で推移している（図2-11）。

対前年比を品目別にみると、野菜・果実漬物はやや低下した。農産缶・びん詰はわずかに低下し、トマト加工品はかなりの程度低下した。また、乾燥野菜は前年並みとなった。なお、対前年比に対する寄与を品目別にみると、野菜・果実漬物、農産缶・びん詰及びトマト加工品がマイナスであった（図2-12、表2-6）。

図2-11 農産食料品の生産指数の推移



野菜・果実漬物はやや低下

野菜・果実漬物の生産量は70万5千トンで、生産指数は対前年比▲4.8%とやや低下した。内訳についてみると、塩漬類の生産量は8万6千トンで、生産指数は対前年比▲12.8%とかなり大きく低下、酢漬類の生産量は10万8千トンで、生産指数は対前年比▲4.1%とやや低下、浅漬類の生産量は13万6千トンで、生産指数は対前年比▲3.2%とやや低下し、醤油漬類の生産量は30万4千トンで、生産指数は対前年比▲1.1%とわずかに低下した。

農産缶・びん詰はわずかに低下

農産缶・びん詰の生産量は10万1千トンで、生産指数は対前年比▲1.2%とわずかに低下した。内訳についてみると、野菜缶・びん詰が3万4千トンで、生産指数は対前年比▲2.6%とわずかに低下した。また、果実缶・びん詰は3万9千トンで、生産指数は対前年比0.8%と前年並みとなった。ジャム類の生産量は2万8千トンで、生産指数は対前年比▲1.4%とわずかに低下した。

トマト加工品はかなりの程度低下

トマト加工品の生産量は 8 万 9 千トンで、生産指数は対前年比▲9.4%とかなりの程度低下した。トマトケチャップ、トマトピューレ及びその他トマトの生産量がいずれも前年を下回ったため全体でもかなりの程度低下した。

図 2-12 農産食料品の品目別生産指数の対前年増減率、寄与度

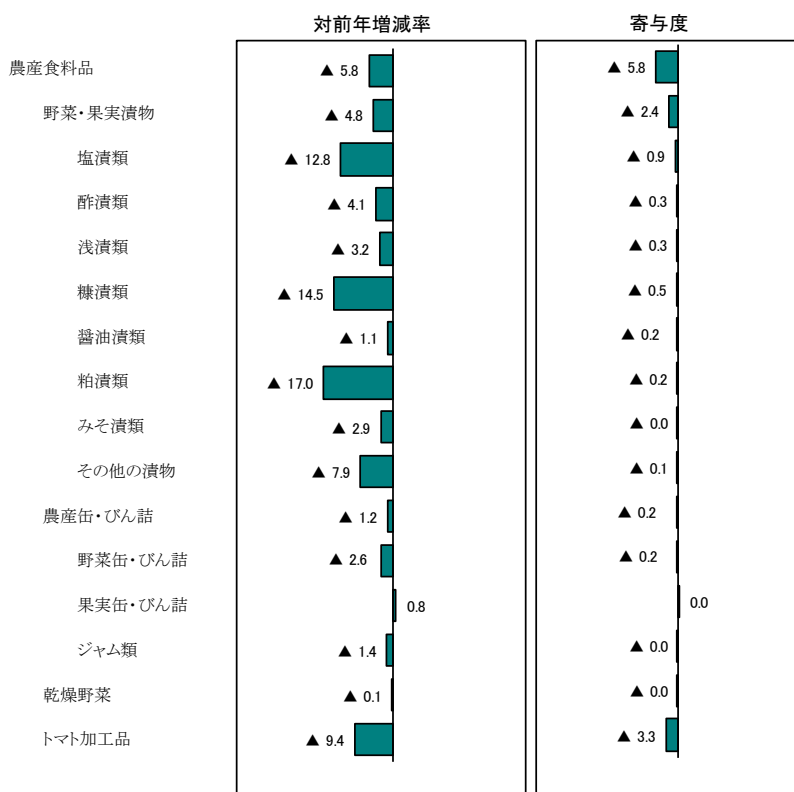


表 2-6 農産食料品の品目別生産指数の推移

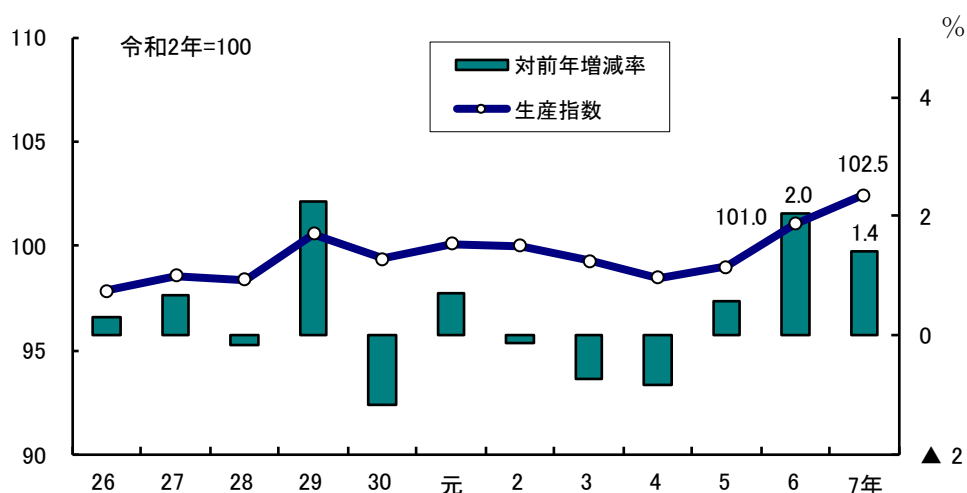
品目	年次 ウエイト (令和2年)	指数 (令和2年=100)				対前年増減率 (%)				寄与度 6年/5年
		4年	5年	6年	7年	4年	5年	6年	7年	
農産食料品	368.2	101.1	97.8	94.4	88.8	0.3	▲ 3.3	▲ 3.5	▲ 5.8	▲ 5.8
野菜・果実漬物	183.3	105.6	103.2	95.2	90.7	0.5	▲ 2.3	▲ 7.7	▲ 4.8	▲ 2.4
塩漬類	25.8	97.4	95.9	90.1	78.6	▲ 1.2	▲ 1.5	▲ 6.0	▲ 12.8	▲ 0.9
酢漬類	25.0	113.2	105.7	106.0	101.7	10.1	▲ 6.7	0.4	▲ 4.1	▲ 0.3
浅漬類	33.9	107.0	105.3	97.8	94.7	4.2	▲ 1.5	▲ 7.2	▲ 3.2	▲ 0.3
糠漬類	10.8	125.8	126.9	101.0	86.4	11.2	0.8	▲ 20.4	▲ 14.5	▲ 0.5
醤油漬類	78.8	101.9	100.2	92.0	91.0	▲ 5.4	▲ 1.7	▲ 8.2	▲ 1.1	▲ 0.2
粕漬類	3.9	105.9	101.5	78.7	65.3	2.8	▲ 4.2	▲ 22.4	▲ 17.0	▲ 0.2
みそ漬類	2.3	101.7	96.3	86.3	83.8	▲ 7.4	▲ 5.3	▲ 10.3	▲ 2.9	▲ 0.0
その他の漬物	2.8	125.9	124.6	115.6	106.4	19.0	▲ 1.0	▲ 7.3	▲ 7.9	▲ 0.1
農産缶・びん詰	54.4	94.6	88.8	81.9	80.9	▲ 2.3	▲ 6.1	▲ 7.8	▲ 1.2	▲ 0.2
野菜缶・びん詰	28.3	93.0	88.0	80.3	78.2	▲ 5.1	▲ 5.3	▲ 8.7	▲ 2.6	▲ 0.2
果実缶・びん詰	19.6	95.7	88.3	80.6	81.3	1.2	▲ 7.8	▲ 8.8	0.8	0.0
ジャム類	6.4	98.3	93.8	92.9	91.5	▲ 0.3	▲ 4.6	▲ 1.0	▲ 1.4	▲ 0.0
乾燥野菜	6.6	100.0	99.3	100.1	100.0	0.0	▲ 0.7	0.8	▲ 0.1	▲ 0.0
トマト加工品	123.9	97.2	93.6	98.2	89.0	1.2	▲ 3.7	4.9	▲ 9.4	▲ 3.3

4 製穀粉・同加工品

令和7年の製穀粉・同加工品の生産指数（令和2年=100、暫定値）は102.5で、対前年比1.4%とわずかに上昇した（図2-13）。

対前年比を品目別にみると、製粉・穀粉は前年並み、めん類及びパンはわずかに上昇した。また、パン粉はやや低下した。なお、対前年比に対する寄与を品目別にみると、製粉・穀粉、めん類及びパンがプラスであった（図2-14、表2-7）。

図2-13 製穀粉・同加工品の生産指数の推移



製粉・穀粉は前年並み

製粉・穀粉の生産量は44万3千トンで、生産指数は対前年比0.3%と前年並みとなった。ブレミックスは同▲1.5%でわずかに低下したが、米穀粉は0.5%と前年並みとなった。

めん類はわずかに上昇

めん類の小麦粉使用量は152万2千トンで、生産指数は対前年比1.8%とわずかに上昇した。内訳についてみると、生めん類の小麦粉使用量は79万2千トンで、生産指数は対前年比3.3%とやや上昇した。乾めん類も18万9千トンで、生産指数は対前年比1.2%とわずかに上昇した。また、即席めん類は36万8千トンで、生産指数は対前年比0.8%と前年並みとなった。マカロニ類は17万3千トンで、生産指数は対前年比2.4%とわずかに上昇した。

パンはわずかに上昇

パンの小麦粉使用量は121万9千トンで、生産指数は対前年比1.8%とわずかに上昇した。内訳についてみると、食パンの小麦粉使用量は55万3千トンで、生産指数は対前年比2.0%とわずかに上昇、菓子パンは39万6千トンで、生産指数は対前年比0.0%と前年並みとなった。学給パンは2万3千トンで、生産指数は対前年比0.5%と前年並みとなった。一方、その他パンは24万7千トンで、生産指数は対前年比4.0%とやや上昇した。

図 2-14 製穀粉・同加工品の品目別生産指数の対前年増減率、寄与度

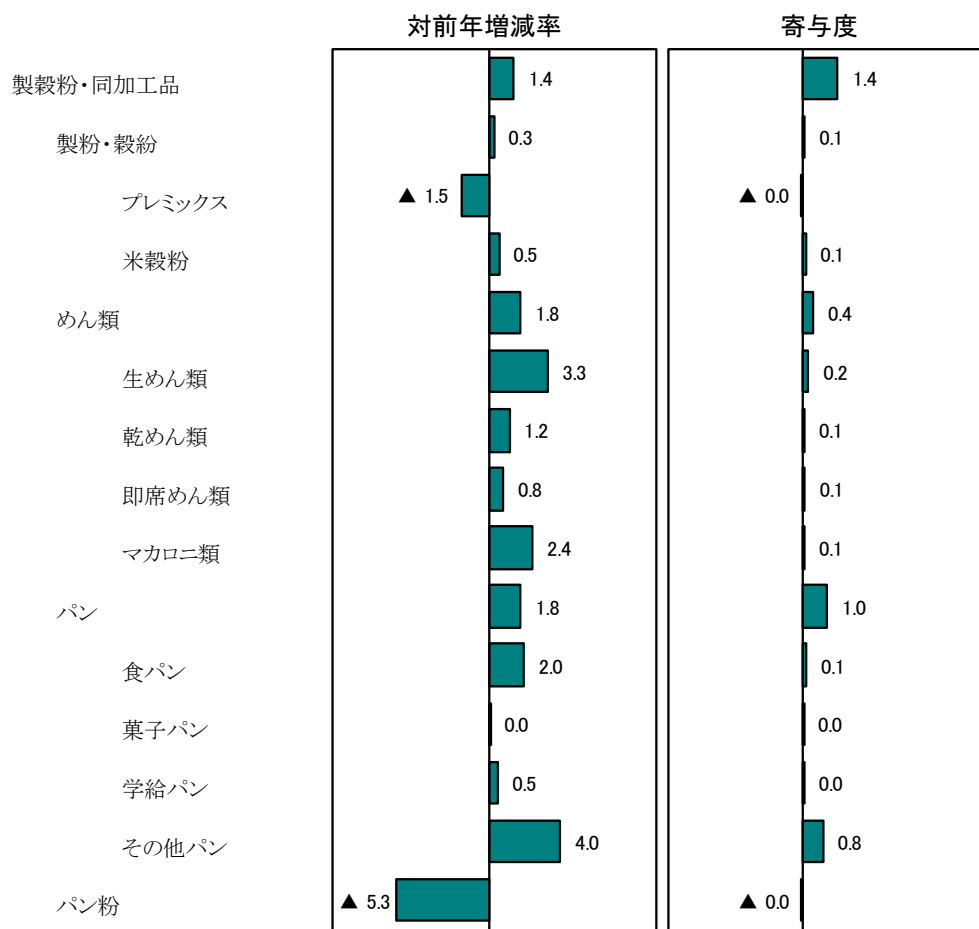


表 2-7 製穀粉・同加工品の品目別生産指数の推移

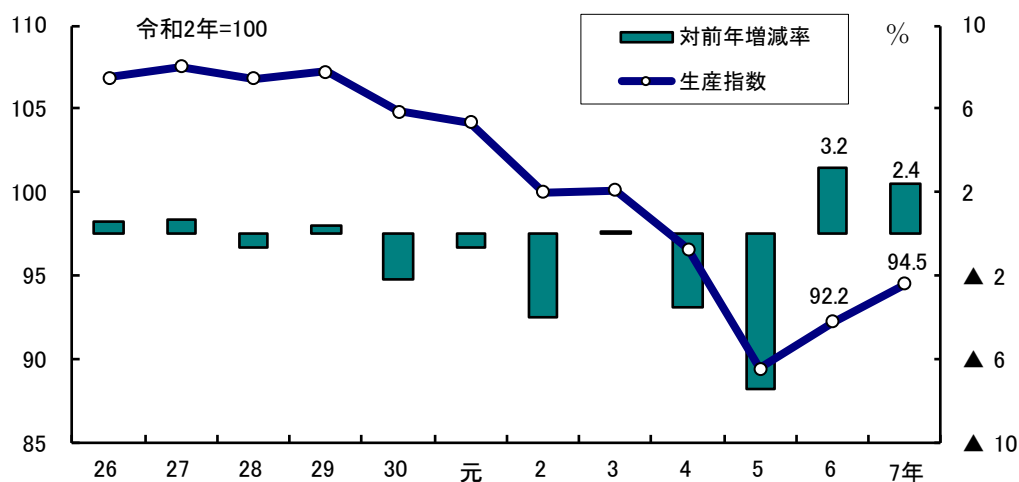
品目	年次 ウエイト (令和2年)	指数 (令和2年=100)				対前年増減率 (%)				寄与度 6年/5年
		4年	5年	6年	7年	4年	5年	6年	7年	
製穀粉・同加工品	2,348.5	98.5	99.0	101.0	102.5	▲ 0.8	0.6	2.0	1.4	1.4
製粉・穀紛	476.6	101.0	104.7	110.2	110.5	7.2	3.7	5.3	0.3	0.1
プレミックス	71.4	97.8	94.6	95.7	94.2	▲ 1.4	▲ 3.3	1.2	▲ 1.5	▲ 0.0
米穀粉	405.2	101.5	106.5	112.8	113.4	8.8	4.9	5.9	0.5	0.1
めん類	572.0	96.5	94.9	95.1	96.8	▲ 1.6	▲ 1.7	0.2	1.8	0.4
生めん類	159.3	102.4	105.4	103.6	107.0	▲ 0.2	3.0	▲ 1.8	3.3	0.2
乾めん類	113.6	93.0	91.5	95.1	96.2	▲ 4.1	▲ 1.6	3.9	1.2	0.1
即席めん類	250.0	94.6	89.4	88.6	89.3	▲ 1.8	▲ 5.5	▲ 0.8	0.8	0.1
マカロニ類	49.0	95.2	96.7	100.9	103.4	0.4	1.6	4.4	2.4	0.1
パン	1,286.1	98.4	98.7	100.2	102.0	▲ 3.3	0.3	1.6	1.8	1.0
食パン	173.3	89.8	88.4	89.4	91.2	▲ 5.7	▲ 1.5	1.1	2.0	0.1
菓子パン	513.8	95.4	95.0	95.5	95.5	▲ 4.9	▲ 0.4	0.5	0.0	0.0
学給パン	156.3	109.3	109.4	109.1	109.6	▲ 5.4	0.1	▲ 0.3	0.5	0.0
その他パン	442.8	101.3	103.2	106.8	111.1	0.5	1.8	3.5	4.0	0.8
パン粉	13.8	101.7	102.7	104.2	98.7	▲ 0.5	1.0	1.5	▲ 5.3	▲ 0.0

5 食用油・同加工品

令和7年の食用油・同加工品の生産指数（令和2年=100、暫定値）は94.5で、対前年比2.4%とわずかに上昇した。なお、近年の推移は、平成30年以降令和5年まで低下傾向で推移していたが、令和6年は上昇に転じ、令和7年も上昇した（図2-15）。

対前年比を品目別にみると、植物油脂は前年並みとなり、加工油脂はやや上昇した。なお、対前年比に対する寄与を品目別にみると、加工油脂はプラスであり、植物油脂はマイナスであった（図2-16、表2-8）。

図2-15 食用油・同加工品の生産指数の推移

植物油脂は前年並み、加工油脂はやや上昇

植物油脂の生産量は160万トンで、生産指数は対前年比▲0.3%と前年並みとなった。加工油脂の生産量は58万4千トンで、生産指数は対前年比3.8%とやや上昇した。加工油脂について内訳をみると、マーガリンは14万4千トンで、生産指数は対前年比2.6%とわずかに上昇した。また、ショートニングも18万5千トンで、生産指数は対前年比4.3%とやや上昇した。

図 2-16 食用油・同加工品の品目別生産指数の対前年増減率、寄与度

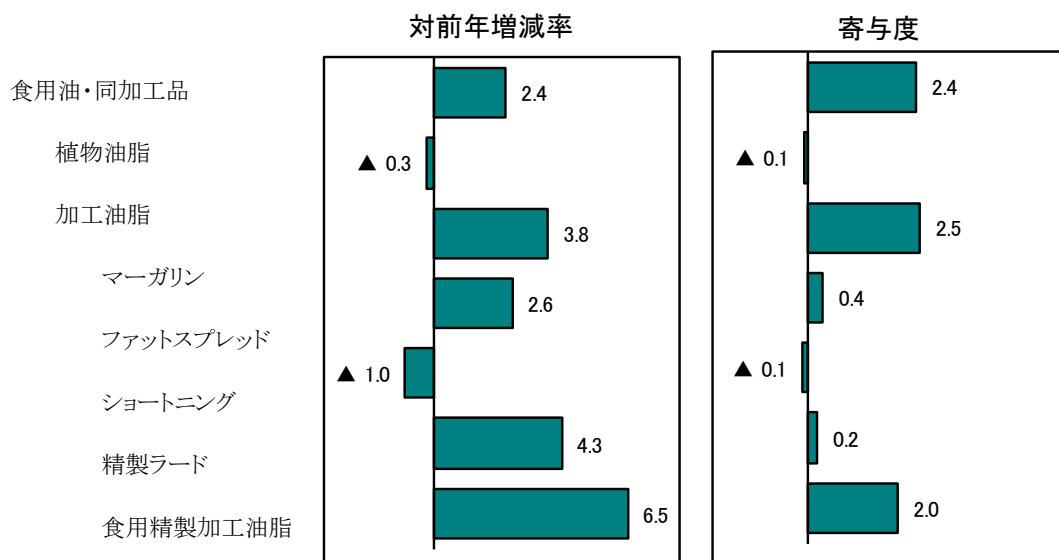


表 2-8 食用油・同加工品の品目別生産指数の推移

年次 品目	ウェイト (令和2年)	指数 (令和2年=100)				対前年増減率 (%)				寄与度 7年/6年
		4年	5年	6年	7年	4年	5年	6年	7年	
食用油・同加工品	379.2	96.5	89.4	92.2	94.5	▲ 3.5	▲ 7.4	3.2	2.4	2.4
植物油脂	122.4	100.1	95.7	98.4	98.1	▲ 2.6	▲ 4.4	2.8	▲ 0.3	▲ 0.1
加工油脂	256.9	94.9	86.4	89.3	92.7	▲ 4.0	▲ 9.0	3.4	3.8	2.5
マーガリン	47.5	91.8	99.2	98.7	101.3	▲ 4.6	8.0	▲ 0.5	2.6	0.4
ファットスプレッド	66.7	91.7	68.9	71.5	70.8	▲ 4.6	▲ 24.8	3.6	▲ 1.0	▲ 0.1
ショートニング	21.6	87.5	84.4	86.7	90.4	▲ 15.7	▲ 3.6	2.8	4.3	0.2
精製ラード	7.3	105.9	99.4	99.7	101.8	11.8	▲ 6.2	0.3	2.0	0.0
食用精製加工油脂	113.7	98.7	90.8	95.7	101.8	▲ 2.1	▲ 8.0	5.4	6.5	2.0

6 砂糖

令和7年の砂糖の生産指数（令和2年=100、一部推定を含む暫定値）は102.0で、対前年比▲0.7%と前年並みとなった。近年は低下傾向で推移していたが、令和2年は上昇に転じたが令和5年以降は再び減少傾向で推移している（図2-17）。

対前年比を品目別にみると、上白及び中白はわずかに上昇した。一方、白双糖及び中双糖はかなりの程度低下し、三温糖はやや低下し、グラニュー糖はわずかに低下した。なお、対前年比に対する寄与を品目別にみると、上白糖のみプラスであり、グラニュー糖、白双糖、中双糖、中白糖及び液糖はマイナスであった（図2-18、表2-9）。

図2-17 砂糖の生産指数の推移

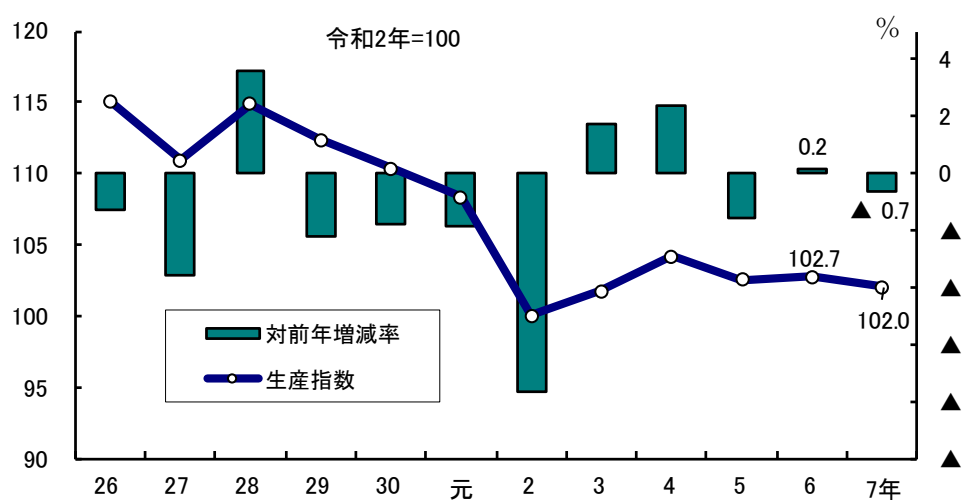


図 2-18 砂糖の品目別生産指数の対前年増減率、寄与度

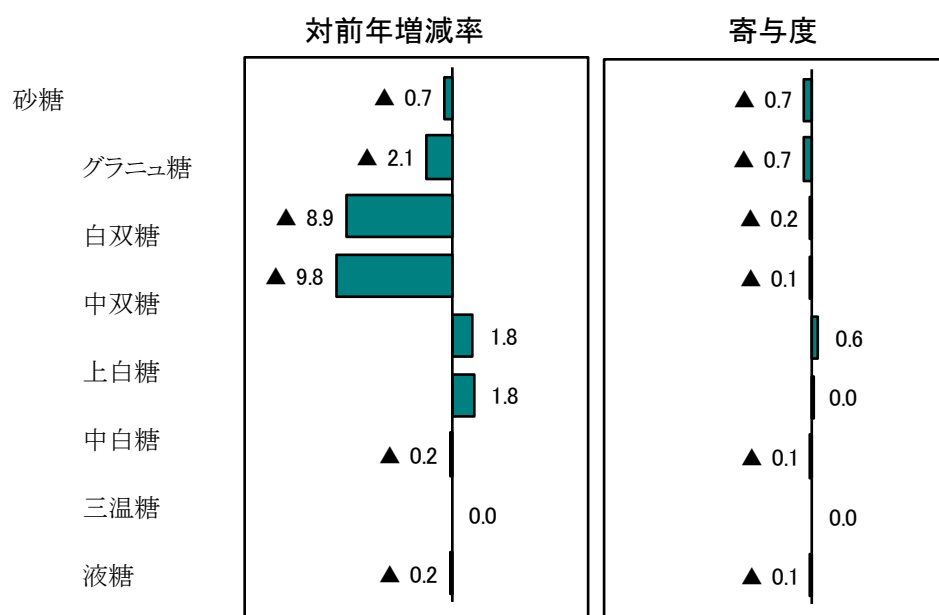


表 2-9 砂糖の品目別生産指数の推移

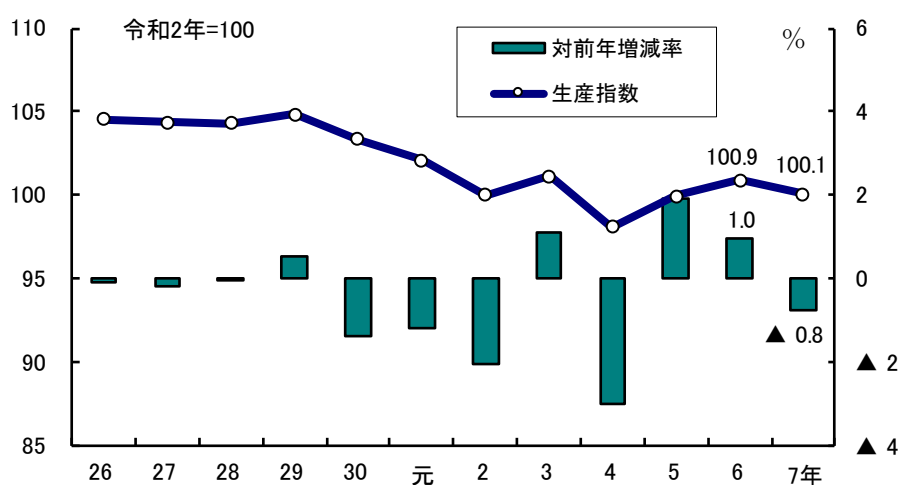
品目	年次 ウェイト (令和2年)	指数 (令和2年=100)				対前年増減率 (%)				寄与度 7年/6年
		4年	5年	6年	7年	4年	5年	6年	7年	
砂糖	15.8	104.2	102.5	102.7	102.0	2.4	▲ 1.6	0.2	▲ 0.7	▲ 0.7
グラニュー糖	5.0	104.2	105.8	109.2	106.9	4.8	1.5	3.2	▲ 2.1	▲ 0.7
白双糖	0.3	114.8	111.5	107.8	98.2	10.1	▲ 2.9	▲ 3.3	▲ 8.9	▲ 0.2
中双糖	0.3	93.5	86.8	81.3	73.3	3.3	▲ 7.1	▲ 6.4	▲ 9.8	▲ 0.1
上白糖	5.3	100.7	97.7	95.6	97.3	0.2	▲ 3.0	▲ 2.2	1.8	0.6
中白糖	0.0	109.3	68.5	72.2	73.5	7.0	▲ 37.3	5.4	1.8	0.0
三温糖	0.9	99.6	89.8	89.5	86.6	▲ 3.5	▲ 9.8	▲ 0.3	▲ 3.3	▲ 0.0
液糖	4.0	109.2	107.8	110.6	110.4	3.1	▲ 1.3	2.6	▲ 0.2	▲ 0.1

7 調味料

令和7年の調味料の生産指数（令和2年=100、暫定値）は100.1で、対前年比▲0.8%と前年並みとなった。なお、近年の推移は、令和4年以降上昇傾向で推移していたが、7年は上昇傾向に歯止めがかかっている（図2-19）。

対前年比を品目別にみると、味噌はやや上昇し、しょうゆ等及びドレッシングはわずかに低下し、マヨネーズは前年並みとなった。なお、対前年比に対する寄与を品目別にみると、味噌はプラスであり、しょうゆ等、マヨネーズ及びドレッシングはマイナスであった（図2-20、表2-10）。

図2-19 調味料の生産指数の推移

味噌はやや上昇、しょうゆ等はわずかに低下

味噌の生産量は47万2千トンで、生産指数は対前年比3.3%とやや上昇した。

しょうゆ等の出荷量は97万klで、生産指数は対前年比▲1.4%とわずかに低下した。

マヨネーズは前年並み、ドレッシングはわずかに低下

マヨネーズの生産量は21万4千トンで、生産指数は対前年比▲0.9%と前年並みとなった。また、ドレッシングの生産量も18万5千トンで、生産指数は対前年比▲1.33%とわずかに低下した。

図 2-20 調味料の品目別生産指数の対前年増減率、寄与度

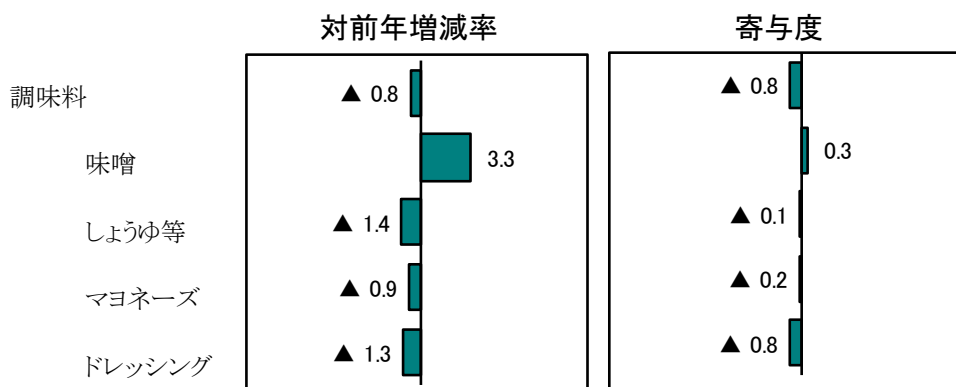


表 2-10 調味料の品目別生産指数の推移

品目	年次	ウェイト (令和2年)	指数 (令和2年=100)				対前年増減率 (%)				寄与度
			4年	5年	6年	7年	4年	5年	6年	7年	7年/6年
調味料		783.5	98.0	99.9	100.9	100.1	▲ 3.0	1.9	1.0	▲ 0.8	▲ 0.8
味噌		76.8	98.6	96.5	96.2	99.4	1.3	▲ 2.2	▲ 0.3	3.3	0.3
しょうゆ等		77.2	100.1	96.8	96.5	95.1	▲ 0.4	▲ 3.3	▲ 0.3	▲ 1.4	▲ 0.1
マヨネーズ		144.6	100.0	98.0	99.5	98.6	▲ 0.4	▲ 2.0	1.5	▲ 0.9	▲ 0.2
ドレッシング		484.9	97.1	101.5	102.7	101.4	▲ 4.8	4.6	1.2	▲ 1.3	▲ 0.8

8 飲料

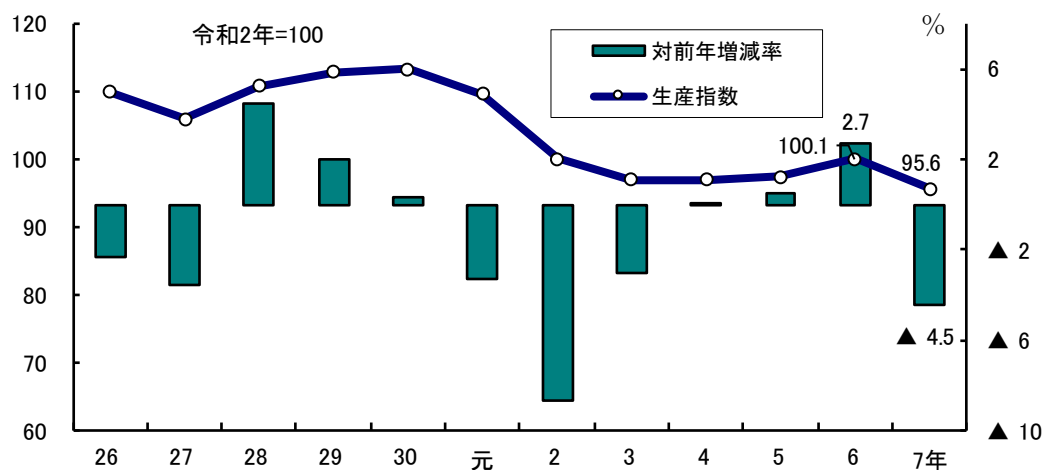
令和7年の飲料の生産指数（令和2年=100、暫定値）は95.6で、対前年比▲4.5%とやや低下した。なお、令和3年以降横ばいで推移しており、6年は上昇に転じたが7年は再び低下に転じている（図2-21）。

対前年比を品目別にみると、トマト飲料はかなりの程度上昇したが、炭酸飲料は大幅に低下した。また、果実飲料及びコーヒー・茶系飲料もわずかに低下した。

トマト飲料は、機能性のある飲料として年配層主体に需要拡大傾向にあることに加え、近年生鮮野菜等の価格高騰の影響により、一般的な野菜ジュースと比較し、安定した価格のトマトジュースの消費が伸びていると考えられる。

なお、対前年比に対する寄与を品目別にみると、トマト飲料はプラスであったが、炭酸飲料、果実飲料及びコーヒー・茶系飲料はマイナスであった（図2-22、表2-11）。

図2-21 飲料の生産指数の推移



炭酸飲料は大幅に低下、果実飲料はわずかに低下

炭酸飲料の生産量は117万5千klで、生産指数は対前年比▲31.0%と大幅に低下した。果実飲料は生産量が59万8千klで、生産指数は対前年比▲2.9%とわずかに低下した。

コーヒー・茶系飲料はわずかに低下

コーヒー・茶系飲料の生産量は961万9千klで、生産指数は対前年比▲1.1%とわずかに低下した。

トマト飲料はかなりの程度上昇

トマト飲料の生産量は14万1千klで、生産指数は対前年比9.5%とかなりの程度上昇した。

図 2-22 飲料の品目別生産指数の対前年増減率、寄与度

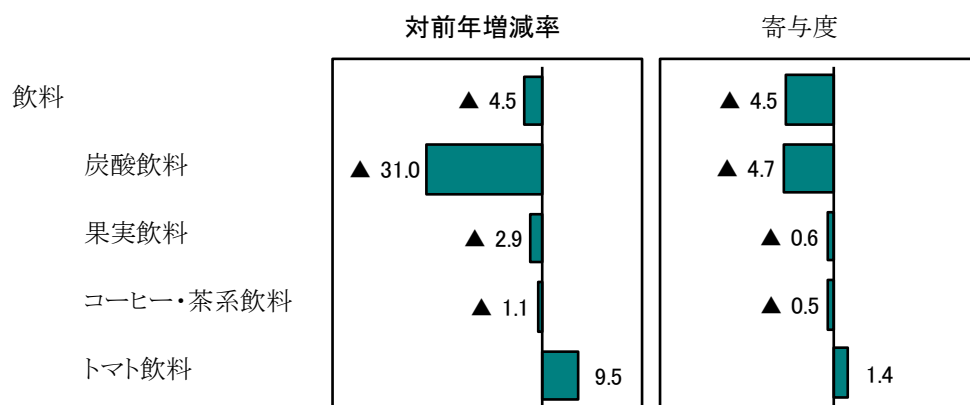


表 2-11 飲料の品目別生産指数の推移

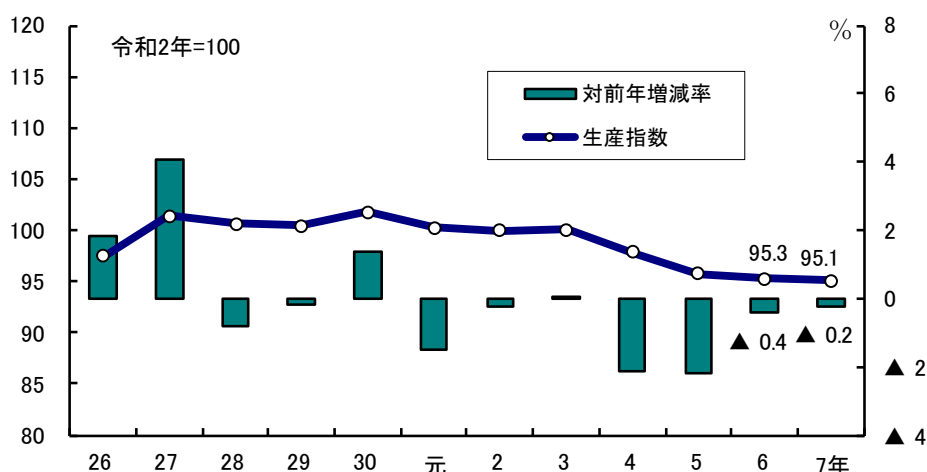
品目	年次	ウェイト (令和2年)	指数 (令和2年=100)				対前年増減率 (%)				寄与度
			4年	5年	6年	7年	4年	5年	6年	7年	7年/6年
飲料		990.9	97.0	97.4	100.1	95.6	0.1	0.5	2.7	▲ 4.5	▲ 4.5
炭酸飲料		177.6	88.6	87.9	84.4	58.2	▲ 3.1	▲ 0.8	▲ 4.0	▲ 31.0	▲ 4.7
果実飲料		200.1	93.6	92.6	100.8	97.9	0.9	▲ 1.0	8.8	▲ 2.9	▲ 0.6
コーヒー・茶系飲料		497.8	99.9	100.6	100.0	98.9	▲ 0.6	0.7	▲ 0.6	▲ 1.1	▲ 0.5
トマト飲料		115.3	103.2	106.8	123.2	134.9	6.0	3.5	15.3	9.5	1.4

9 菓子

令和7年の菓子の生産指数（令和2年=100、暫定値）は95.1で、対前年比▲0.2%と前年並みとなった。なお、近年の推移は、平成27年以降横ばい傾向となっていたが、令和3年以降は減少傾向で推移している（図2-23）。

対前年比を品目別にみると、ビスケット及び米菓はいずれも対前年比で前年並みとなった。なお、対前年比に対する寄与については、米菓はマイナスであった（図2-24、表2-12）。

図2-23 菓子の生産指数の推移



ビスケット及び米菓はいずれも前年並み

ビスケットの生産量は24万7千トンで、生産指数は対前年比0.0%と前年並みとなった。米菓の生産量は20万2千トンで、生産指数は対前年比▲0.6%と前年並みとなった。

図2-24 菓子の品目別生産指数の対前年増減率、寄与度

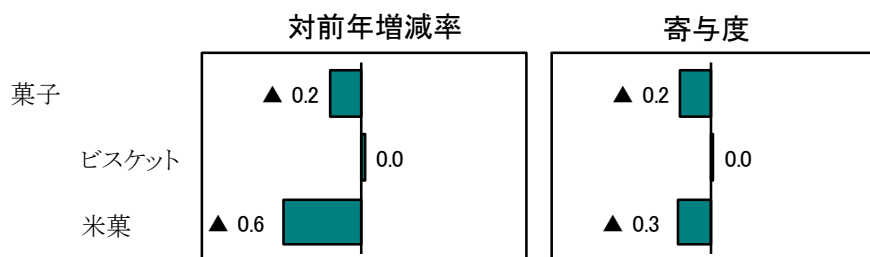


表1-12 菓子の品目別生産指数の推移

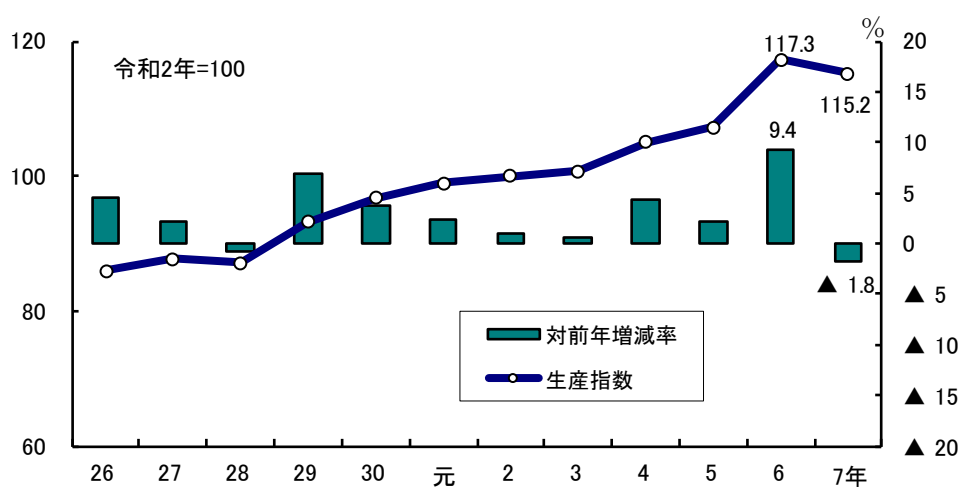
品目	年次	ウェイト (令和2年)	指数 (令和2年=100)				対前年増減率 (%)				寄与度 7年/6年
			4年	5年	6年	7年	4年	5年	6年	7年	
菓子		440.7	97.9	95.7	95.3	95.1	▲2.1	▲2.2	▲0.4	▲0.2	▲0.2
ビスケット		246.8	98.7	97.9	97.5	97.6	▲3.0	▲0.8	▲0.4	0.0	0.0
米菓		193.9	96.8	92.9	92.5	91.9	▲1.0	▲4.0	▲0.5	▲0.6	▲0.3

10 調理食品

令和7年の調理食品の生産指数（令和2年=100、暫定値）は115.2で、対前年比▲1.8%とわずかに低下した。なお、近年の推移は、平成23年の東日本大震災以降、備蓄需要の高まりや簡便化志向のニーズから、無菌包装米飯や冷凍米飯の市場拡大が続いてきていたが、令和7年は低下に転じた（図2-25）。

対前年比を品目別にみると、加工米飯は前年並みとなった。一方、調理缶・レトルトパウチはかなり大きく低下した。なお、対前年比に対する寄与を品目別にみると、調理缶・レトルトパウチはマイナスであった（図2-26、表2-13）。

図2-25 調理食品の生産指数の推移



加工米飯は前年並み

加工米飯の生産量は47万2千トンで、生産指数は対前年比0.0%と前年並みとなった。加工米飯のうち、無菌包装米飯については、令和7年後半には、原料米の高騰を受けた大手メーカーの商品数縮小等により、生産量の前年同月比は減少で推移した。また、冷凍米飯も同様に令和7年後半は生産量が減少傾向で推移したが、12月は増加に転じた。その背景として、かつての冷凍食品より格段においしくなったことや、具材とワンプレートの形態で食事ができること等、消費者への訴求効果が高まったことが考えられる。

カレーは大幅に低下、その他の調理食品はかなり大きく低下

調理缶・レトルトパウチの生産量は45万1千トンで、生産指数は対前年比▲15.1%とかなり大きく低下した。内訳についてみると、カレーの生産量は12万9千トンで、生産指数は対前年比▲21.5%と大幅に低下した。また、その他の調理食品の生産量は32万2千トンで、生産指数は対前年比▲12.2%とかなり大きく低下した。

図 2-26 調理食品の品目別生産指数の対前年増減率、寄与度

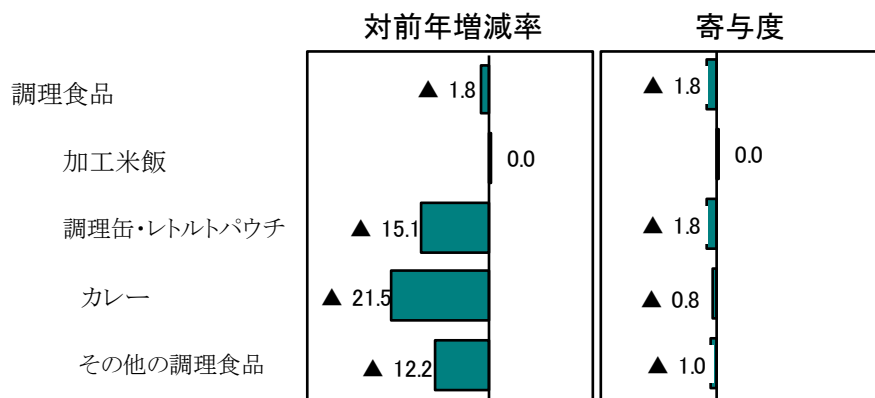


表 2-13 調理食品の品目別生産指数の推移

品目	年次	ウェイト (令和2年)	指数 (令和2年=100)				対前年増減率 (%)				寄与度 7年/6年
			4年	5年	6年	7年	4年	5年	6年	7年	
調理食品		1,166.4	105.0	107.2	117.3	115.2	4.3	2.1	9.4	▲ 1.8	▲ 1.8
加工米飯		1,035.3	106.0	108.7	116.6	116.6	4.9	2.6	7.2	0.0	0.0
調理缶・レトルトパウチ		131.1	97.0	95.3	122.7	104.1	▲ 0.6	▲ 1.7	28.7	▲ 15.1	▲ 1.8
カレー		50.9	95.5	91.1	97.9	76.8	▲ 1.5	▲ 4.6	7.5	▲ 21.5	▲ 0.8
その他の調理食品		80.2	97.9	98.0	138.4	121.5	▲ 0.0	0.0	41.2	▲ 12.2	▲ 1.0

11 酒類

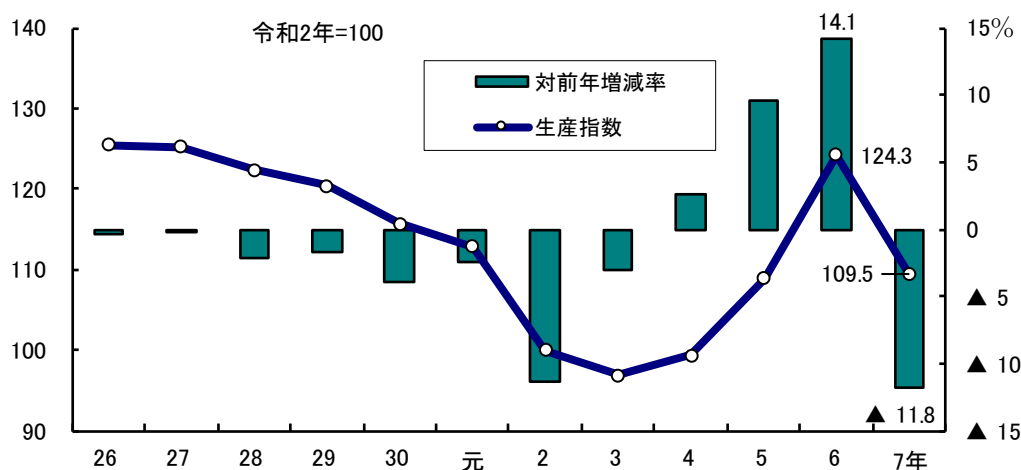
令和7年の酒類の生産指数（令和2年=100、一部推定を含む暫定値）は109.5で、対前年比▲11.8%とかなり大きく低下した（図2-27）。

これは令和7年9月末以降大手メーカーによる酒類の出荷停止の影響によるものと考えられる。

対前年比を品目別にみると、対前年比が上昇しているのはみりんのみでやや上昇した。一方、ビール、ウイスキー及び雑酒は対前年比でかなり大きく低下し、清酒、合成清酒、焼酎及びブランデーが対前年比でかなりの程度低下し、リキュールはやや低下し、果実酒がわずかに低下した。また、スピリッツは前年並みとなった。

なお、対前年比に対する寄与を品目別にみると、清酒、焼酎、ビール、果実酒、ウイスキー、リキュール及び雑酒はマイナスであった（図2-28、表2-14）。

図2-27 酒類の生産指数の推移



ビールはかなり大きく低下

ビールの出荷量（1～11月）は186万4千klで、生産指数は対前年比▲13.8とかなり大きく低下した。

焼酎はかなりの程度低下、ウイスキーはかなり大きく低下

焼酎の出荷量（1～11月）は53万1千klで、生産指数は対前年比▲6.7%とかなりの程度低下した。また、ウイスキーについても出荷量（1～11月）が14万3千klで、生産指数は対前年比▲11.4%とかなり大きく低下した。

スピリッツは前年並み、リキュールはやや低下

スピリッツの出荷量（1～11月）は101万6千klで、生産指数は対前年比▲0.3%と前年並みとなった。一方、リキュールの出荷量（1～11月）は72万7千klで、生産指数は対前年比▲5.9%とやや低下した。

図 2-28 酒類の品目別生産指数の対前年増減率、寄与度

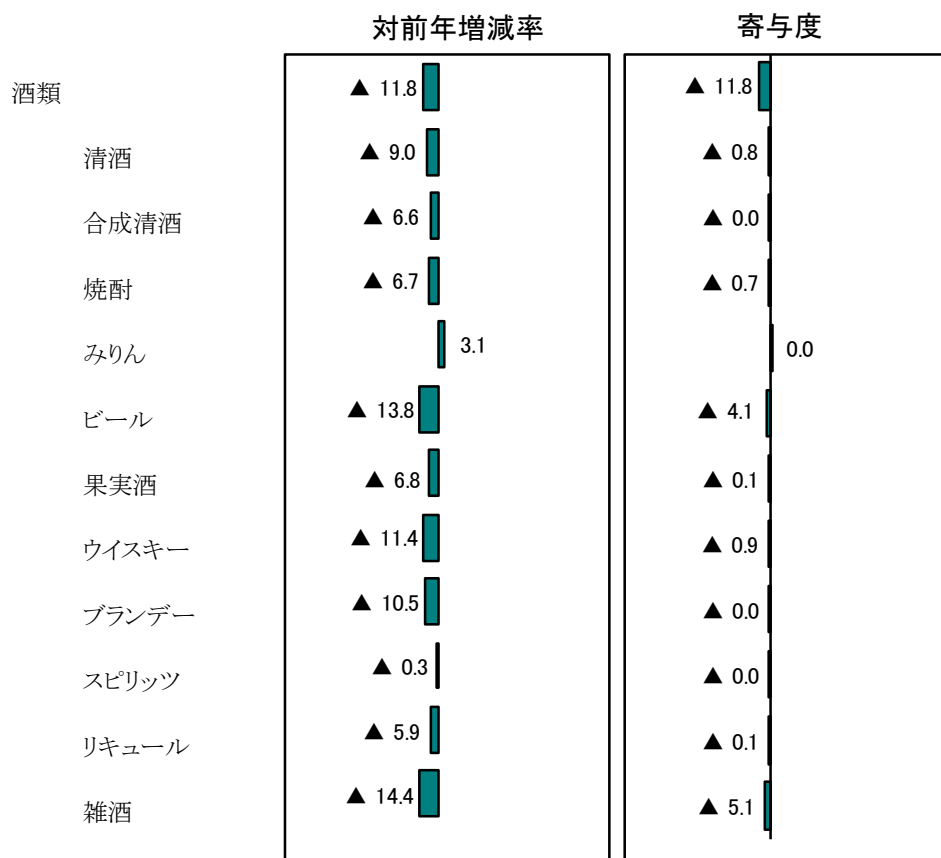
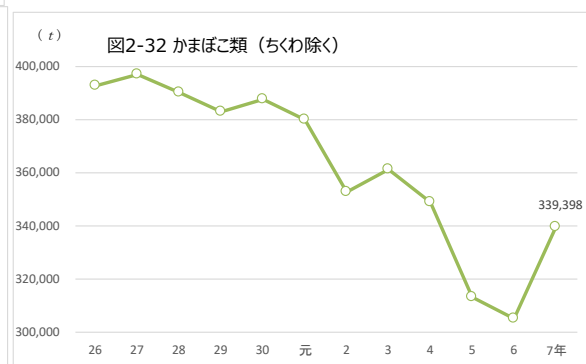
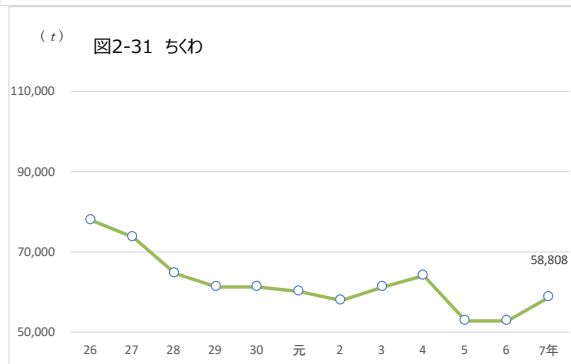
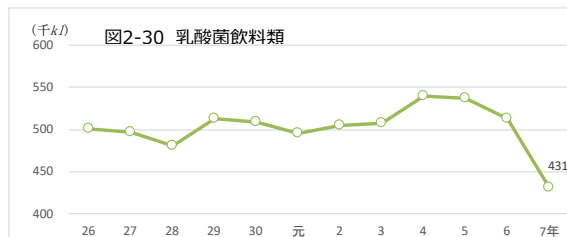
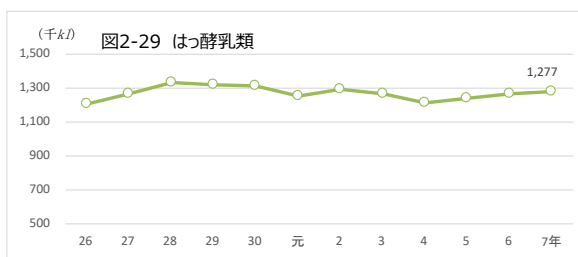
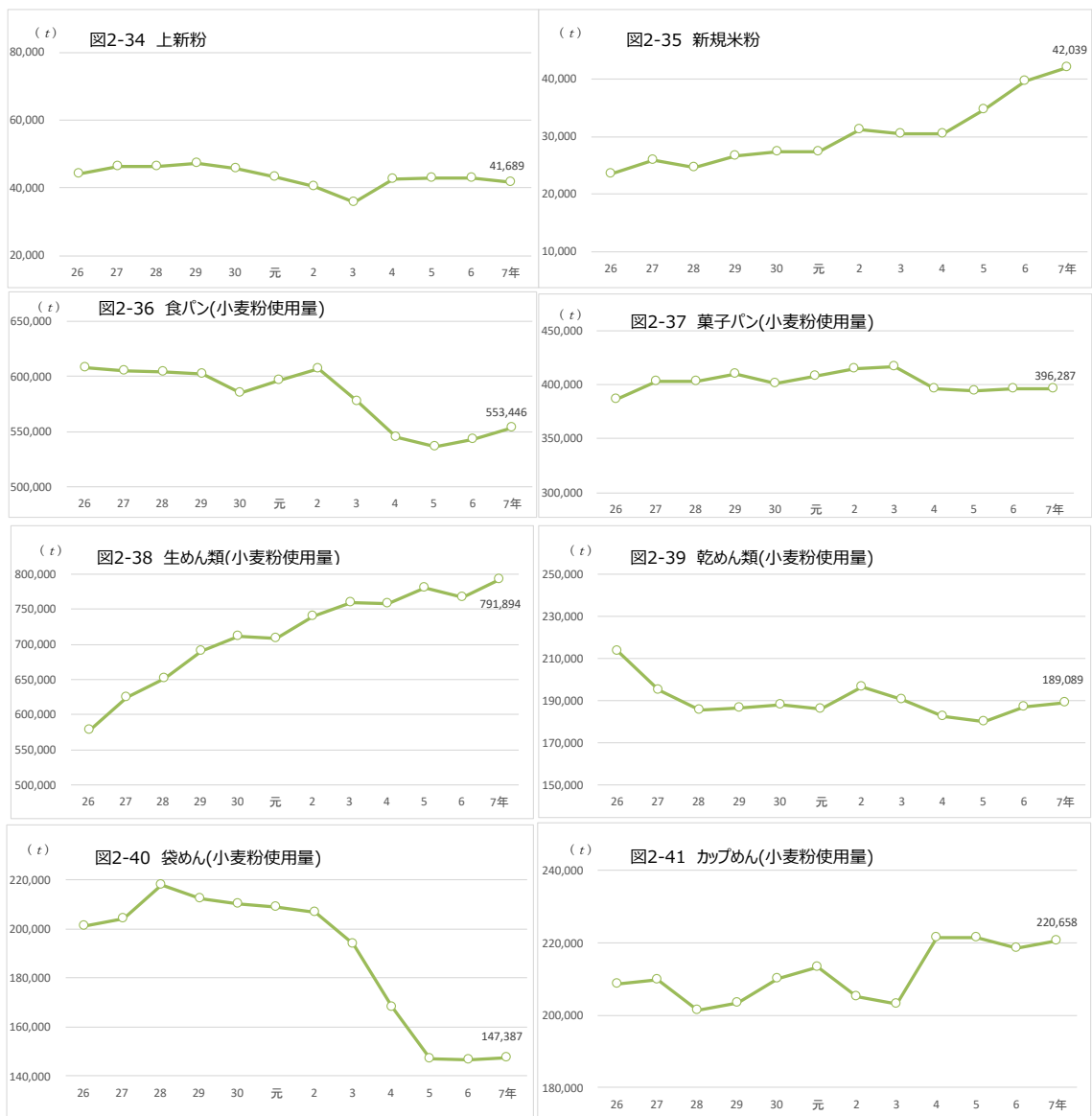


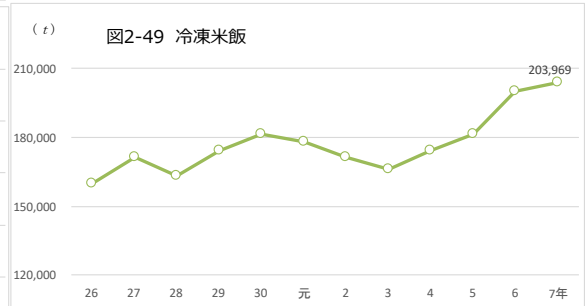
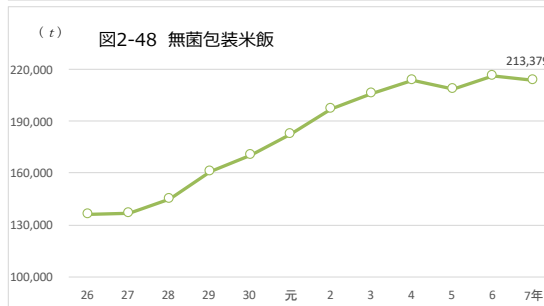
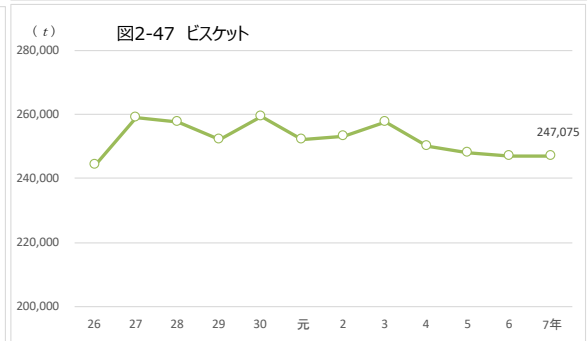
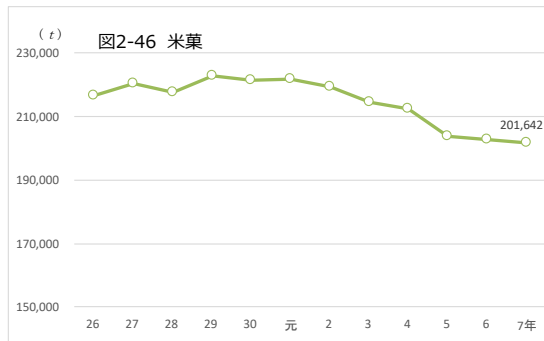
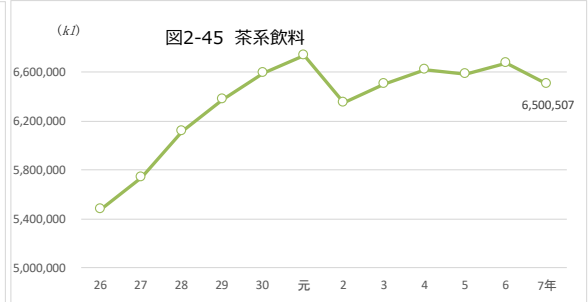
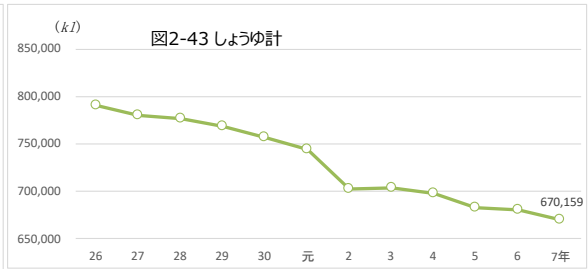
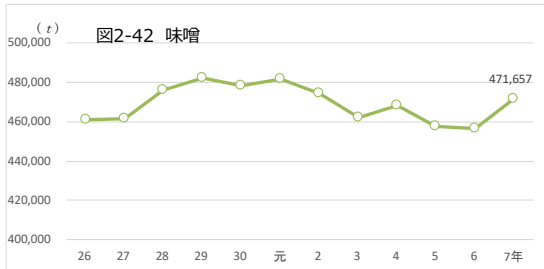
表 2-14 酒類の品目別生産指数の推移

品目	年次 ウエイト (令和2年)	指数 (令和2年=100)				対前年増減率 (%)				寄与度 7年/6年
		4年	5年	6年	7年	4年	5年	6年	7年	
酒類	1,553.9	99.3	108.9	124.3	109.5	2.5	9.6	14.1	▲ 11.8	▲ 11.8
清酒	195.0	88.8	101.1	90.2	82.1	▲ 8.1	13.9	▲ 10.8	▲ 9.0	▲ 0.8
合成清酒	3.5	94.7	91.3	88.0	82.2	3.3	▲ 3.6	▲ 3.6	▲ 6.6	▲ 0.0
焼酎	239.6	94.8	90.2	87.0	81.1	0.8	▲ 4.8	▲ 3.6	▲ 6.7	▲ 0.7
みりん	15.8	104.7	100.5	101.5	104.6	3.2	▲ 4.0	1.0	3.1	0.0
ビール	449.6	114.6	123.1	128.1	110.4	13.4	7.5	4.0	▲ 13.8	▲ 4.1
果実酒	33.2	86.6	87.7	81.7	80.2	▲ 7.7	1.3	▲ 6.8	▲ 1.8	▲ 0.1
ウイスキー	126.2	106.6	119.7	126.3	112.0	14.1	12.3	5.5	▲ 11.4	▲ 0.9
ブランデー	0.1	101.5	93.7	90.0	80.6	5.9	▲ 7.7	▲ 3.9	▲ 10.5	▲ 0.0
スピリッツ	38.1	110.5	114.6	124.9	124.5	▲ 1.1	3.7	9.0	▲ 0.3	▲ 0.0
リキュール	110.1	88.7	71.1	32.8	30.8	▲ 4.6	▲ 19.8	▲ 53.9	▲ 5.9	▲ 0.1
雑酒	342.7	89.1	117.7	198.7	170.0	▲ 5.9	32.2	68.8	▲ 14.4	▲ 5.1

(参考) 主要品目の生産量の推移 (平成 26 年～令和 7 年)







食 品 製 造 業 統 計 表

目 次

1 食品製造業生産指数（原指数）	65
2 食品製造業在庫指数（原指数）	81
3 食品製造業出荷指数（原指数）	84
4 食品製造業の品目別生産量	98
(1) 畜産食料品	98
(2) 水産食料品	103
(3) 農産食料品	105
(4) 製穀粉・同加工品	110
(5) 食用油・同加工品	117
(6) 砂糖	119
(7) 調味料	121
(8) でん粉	123
(9) 飲料	124
(10) 菓子	126
(11) 調理食品	127
(12) その他の食品	128
(13) 酒類	129
5 食品製造業の品目別在庫量	131
(1) 畜産食料品	131
(2) 水産食料品	132
(3) 農産食料品	133
(4) 食用油・同加工品	134
(5) 製穀粉・同加工品	135
(6) コーヒー・茶系飲料	136
(7) その他の食品	137
6 大規模生産品目の在庫量	138
7 食品製造業の原料使用実績	141

利用者のために

- 原則、最新年及び最新年の10～12月の値は速報値であるが、既存統計資料を活用している品目についてはこの限りでない。
- 表中記号・・・表中に使用した記号は以下のとおり。
 - 「－」：事実不詳又は調査を欠くもの
 - 「nc」：計算不能
- ラウンドの関係で合計と内訳が一致しない場合がある。

1 食品製造業生産指数（原指数）

食品製造業 総合

区分 年月	食品製造業 総合							
	食品製造業 総合	畜産食料品	水産食料品	農産食料品	製穀粉・ 同加工品	食用油・ 同加工品	砂糖	調味料
ウエイト	10,000.0	1,645.8	226.5	368.2	2,348.5	379.2	15.8	783.5
昭.60	104.0	87.3	246.7	173.8	99.8	110.4	144.8	62.6
61	107.6	91.8	231.3	175.6	104.0	116.5	144.7	65.0
62	109.8	93.7	221.4	176.5	103.9	116.7	144.3	66.9
63	112.6	96.5	215.0	180.2	103.3	120.2	147.7	69.9
平.元	117.7	99.0	211.7	182.5	109.4	121.4	144.6	71.8
2	122.1	98.6	203.3	175.7	111.5	127.2	144.9	73.8
3	122.6	101.4	196.9	171.4	109.4	127.3	145.9	73.7
4	121.8	103.8	194.0	166.2	105.1	127.5	141.6	75.5
5	118.8	103.3	189.7	160.9	106.4	124.7	136.2	79.0
6	123.4	104.9	185.2	155.0	112.7	119.9	135.6	81.0
7	119.1	105.0	176.6	151.1	110.3	122.7	134.6	82.9
8	120.6	106.2	171.7	149.5	118.7	124.0	134.9	86.2
9	120.3	101.7	170.1	145.0	116.8	123.9	131.9	86.8
10	116.8	100.3	166.2	145.3	108.4	123.6	126.9	81.9
11	118.1	99.9	158.8	146.1	107.0	126.1	128.8	83.6
12	119.4	99.3	158.4	145.5	109.6	126.2	129.7	89.4
13	119.4	97.7	150.6	141.8	110.4	123.8	129.0	92.4
14	117.0	95.8	145.0	140.5	105.4	120.3	126.8	92.7
15	113.8	95.5	142.0	135.9	104.7	120.3	127.4	94.4
16	115.3	97.2	139.8	128.8	106.0	121.9	127.2	97.8
17	114.3	96.5	138.7	122.1	102.3	120.4	124.8	100.3
18	114.1	97.9	132.3	122.7	101.0	117.3	121.6	103.9
19	112.8	96.9	128.0	121.5	103.3	115.7	123.9	106.3
20	108.6	94.9	118.3	122.0	99.6	107.1	124.0	100.8
21	104.2	96.2	109.4	116.3	93.7	102.0	117.9	100.0
22	101.7	95.6	113.8	114.5	94.3	97.6	119.3	100.7
23	101.3	96.3	111.5	106.0	97.2	95.2	117.8	100.3
24	102.3	98.0	115.4	101.8	95.9	99.7	116.6	103.6
25	103.0	98.5	113.2	100.7	97.6	106.3	116.5	104.6
26	103.2	97.8	113.8	99.7	97.9	106.8	115.1	104.5
27	103.3	97.4	112.9	100.4	98.6	107.5	110.9	104.3
28	103.2	98.8	110.4	97.3	98.4	106.8	114.9	104.3
29	104.6	100.9	107.4	95.1	100.6	107.2	112.4	104.8
30	104.0	101.3	109.7	95.0	99.4	104.8	110.4	103.3
令和元	103.3	99.9	111.0	96.3	100.1	104.2	108.3	102.1
2	100.0	100.0	100.0	100.0	100.0	100.0	100.0	100.0
3	99.5	101.2	100.5	100.7	99.3	100.1	101.8	101.1
4	99.6	100.7	98.0	101.1	98.5	96.5	104.2	98.0
5	100.4	97.6	86.3	97.8	99.0	89.4	102.5	99.9
6	104.7	98.2	83.6	94.4	101.0	92.2	102.7	100.9
7	101.9	96.8	90.5	88.8	102.5	94.5	102.0	100.1
令.6.1	88.8	81.4	81.6	97.6	94.5	87.5	81.3	84.1
2	96.5	86.0	84.3	92.4	100.0	84.8	100.6	94.5
3	105.9	91.6	83.0	100.9	107.8	100.1	89.1	103.1
4	109.8	94.6	81.9	100.6	109.3	103.5	113.6	110.2
5	105.3	96.8	75.2	98.6	108.8	90.6	91.8	100.0
6	105.0	94.5	76.8	91.2	100.7	94.0	118.7	104.0
7	110.2	99.2	82.0	91.6	98.6	98.9	123.2	117.3
8	100.4	91.2	78.2	92.2	86.2	78.8	73.0	93.6
9	101.7	91.9	79.5	88.6	96.3	93.4	106.9	98.2
10	106.1	96.0	91.9	93.5	102.8	98.9	111.6	100.5
11	107.6	93.3	96.6	94.9	106.0	102.5	119.9	97.7
12	107.9	86.7	92.9	90.3	101.5	98.7	102.9	104.7
令.7.1	91.0	81.9	91.3	83.6	96.5	94.8	87.0	86.1
2	94.6	83.2	95.8	85.1	97.4	89.6	103.1	89.5
3	106.7	88.4	92.8	90.5	108.4	98.7	89.7	99.6
4	105.8	94.2	93.3	93.2	109.2	104.6	114.1	107.8
5	103.1	92.7	85.9	93.0	110.4	91.6	95.1	97.2
6	105.3	96.1	80.2	88.1	105.8	95.1	123.2	109.4
7	109.8	97.0	86.2	91.6	102.5	100.3	100.3	121.6
8	95.5	91.3	81.7	89.9	85.5	84.4	66.7	88.4
9	96.6	93.0	81.8	82.7	100.3	94.1	107.4	96.1
10	102.4	95.9	94.5	91.1	106.1	105.2	nc	105.9
11	98.3	88.0	102.3	89.1	103.6	101.2	nc	92.5
12	84.6	85.9	100.9	88.2	103.8	101.9	nc	106.2

1 食品製造業生産指数（原指数）（つづき）

食品製造業 総合（つづき）

区分 年月	食品製造業総合（つづき）				
	飲料	菓子	調理食品	その他の食品	酒類
ウエイト	990.9	440.7	1,166.4	80.4	1,553.9
昭.60	117.9	96.3	45.0	116.5	146.2
61	118.3	95.5	54.9	117.1	150.1
62	128.5	92.3	57.1	117.3	155.6
63	132.5	98.0	60.8	116.2	162.4
平.元	144.2	99.5	74.7	114.1	163.8
2	154.1	101.4	92.6	119.3	169.0
3	150.1	101.2	100.0	113.5	171.6
4	145.6	98.8	100.7	110.4	174.3
5	138.4	91.6	84.2	110.3	173.5
6	147.1	90.9	100.9	113.9	176.1
7	148.3	93.3	70.7	117.2	173.6
8	145.3	91.3	64.7	112.3	175.8
9	146.6	93.3	70.8	119.0	176.1
10	153.9	91.3	55.1	116.6	178.9
11	159.6	91.3	60.1	119.7	181.5
12	159.7	91.8	63.7	118.9	181.0
13	152.6	90.4	66.7	120.5	185.1
14	152.5	88.5	64.6	121.4	183.4
15	133.1	90.8	64.7	121.0	176.2
16	142.3	88.9	68.4	112.1	174.7
17	148.6	89.7	69.4	106.7	170.8
18	144.1	92.1	72.2	104.5	169.5
19	141.6	93.6	72.1	103.8	160.3
20	135.5	97.6	67.1	103.6	153.7
21	125.9	97.5	59.9	94.8	149.1
22	118.6	98.2	60.3	96.6	137.1
23	110.1	99.3	68.3	93.7	131.8
24	115.7	98.0	74.0	90.7	129.2
25	112.5	95.7	82.1	90.8	125.9
26	109.9	97.5	85.9	92.4	125.4
27	106.0	101.4	87.7	96.9	125.2
28	110.7	100.6	87.1	98.4	122.4
29	112.9	100.4	93.2	98.9	120.4
30	113.3	101.8	96.7	99.3	115.6
令和元	109.5	100.3	99.0	101.0	112.8
2	100.0	100.0	100.0	100.0	100.0
3	96.9	100.0	100.7	102.4	96.9
4	97.0	97.9	105.0	103.7	99.3
5	97.4	95.7	107.2	100.5	108.9
6	100.1	95.3	117.3	100.3	124.3
7	95.6	95.1	115.2	102.4	109.5
令.6.1	76.1	87.9	101.8	86.2	88.7
2	84.5	94.9	104.4	78.3	111.7
3	94.8	104.9	116.5	96.6	125.8
4	105.3	105.1	118.2	102.6	132.7
5	106.7	94.1	112.4	95.6	118.8
6	110.7	93.7	117.6	98.9	123.2
7	118.7	92.6	119.8	104.3	139.9
8	123.1	86.9	118.2	89.8	121.9
9	101.9	90.3	123.4	111.9	116.8
10	87.7	98.1	130.0	111.1	127.3
11	101.5	96.0	122.4	122.9	131.3
12	89.6	99.1	122.3	122.1	152.9
令.7.1	74.7	88.6	110.5	94.5	91.8
2	78.6	92.5	104.4	79.2	112.5
3	88.6	101.1	123.3	107.1	135.6
4	102.4	107.3	122.2	104.9	106.2
5	98.0	97.5	117.2	93.2	108.4
6	96.8	93.9	120.2	103.3	119.6
7	106.5	94.2	121.0	103.9	137.0
8	109.6	80.7	105.3	97.1	112.4
9	101.0	86.7	113.3	111.4	87.8
10	94.7	98.0	115.6	117.2	101.5
11	99.7	95.6	115.3	120.2	92.2
12	96.6	104.7	114.1	112.5	nc

食品製造業 品目別

区分 年月	畜産食料品	食肉加工品				食肉缶・ びん詰め	飲用牛乳等	牛乳
		食肉加工品	ハム類	ベーコン類	ソーセージ類			
ウェイト	1,645.8	540.2	114.8	100.3	325.2	10.1	311.5	277.1
昭.60	87.3	73.2	93.6	55.3	71.5	324.8	119.7	114.7
61	91.8	80.4	97.7	58.7	81.0	324.7	119.2	115.6
62	93.7	85.0	105.6	64.3	84.1	348.5	124.1	121.3
63	96.5	88.5	108.1	69.8	87.3	365.7	130.3	127.2
平.元	99.0	91.3	114.2	72.7	88.9	360.7	134.5	130.8
2	98.6	88.4	110.2	70.9	86.2	344.2	138.6	134.0
3	101.4	91.8	110.0	74.1	90.9	312.8	139.1	133.4
4	103.8	94.1	110.5	76.4	93.8	295.0	139.4	133.4
5	103.3	95.1	109.2	78.9	95.1	285.0	137.5	131.3
6	104.9	96.1	113.7	78.1	95.5	255.1	143.9	136.3
7	105.0	98.0	117.0	78.1	97.4	259.9	141.0	133.6
8	106.2	96.8	111.8	79.8	96.8	248.7	141.3	132.8
9	101.7	94.6	108.2	79.8	94.4	239.8	138.3	129.1
10	100.3	94.4	110.0	79.6	93.4	221.2	134.1	125.7
11	99.9	93.4	110.7	78.0	92.0	214.8	130.6	122.6
12	99.3	93.5	110.6	79.2	91.9	219.0	127.9	122.5
13	97.7	93.2	107.0	77.3	93.3	182.1	124.5	121.9
14	95.8	89.8	98.5	76.1	90.9	161.7	123.1	123.3
15	95.5	87.3	96.7	71.8	88.7	160.8	122.1	124.1
16	97.2	89.7	98.9	76.9	90.4	136.7	124.6	124.9
17	96.5	87.9	97.8	77.9	87.5	139.2	120.0	120.2
18	97.9	89.2	95.9	79.7	89.7	143.0	116.1	116.4
19	96.9	85.5	92.8	80.4	84.5	131.0	112.9	113.1
20	94.9	87.1	89.8	79.7	88.5	123.7	110.6	110.4
21	96.2	91.0	94.0	83.0	92.5	109.4	106.4	100.0
22	95.6	90.2	92.0	82.6	92.0	114.1	104.8	96.5
23	96.3	92.0	94.3	85.9	93.1	111.5	102.2	96.3
24	98.0	93.8	96.2	88.2	94.7	113.2	100.3	96.5
25	98.5	94.7	95.6	88.6	96.3	114.0	98.1	95.3
26	97.8	95.7	94.5	88.6	98.3	116.8	96.7	94.0
27	97.4	94.6	93.3	90.2	96.4	107.8	96.7	94.5
28	98.8	95.9	93.4	93.4	97.5	101.0	97.7	95.9
29	100.9	99.2	98.3	97.0	100.2	96.2	98.7	97.1
30	101.3	100.5	99.7	98.7	101.3	101.0	99.5	98.8
令和元	99.9	99.6	100.2	98.8	99.6	108.5	99.6	99.4
2	100.0	100.0	100.0	100.0	100.0	100.0	100.0	100.0
3	101.2	99.2	97.6	99.5	99.7	81.9	100.0	100.4
4	100.7	97.2	96.3	97.7	97.3	85.6	99.7	99.9
5	97.6	95.4	93.5	93.3	96.8	79.0	97.0	97.0
6	98.2	92.2	86.0	90.5	94.9	75.6	96.3	96.8
7	96.8	88.7	81.0	83.1	93.0	75.1	95.0	95.9
令.6.1	81.4	80.5	70.2	81.3	83.9	39.5	94.0	94.3
2	86.0	85.9	74.3	86.9	89.7	44.3	91.1	94.3
3	91.6	93.8	82.9	99.5	95.9	46.0	92.7	94.3
4	94.6	97.8	85.6	98.2	102.0	60.9	94.0	94.3
5	96.8	91.6	86.7	90.4	93.7	70.2	99.3	94.3
6	94.5	91.2	95.2	88.6	90.6	82.5	98.8	94.3
7	99.2	95.9	100.0	92.2	95.6	88.5	97.8	94.3
8	91.2	90.3	92.0	86.8	90.7	82.3	93.8	94.3
9	91.9	92.6	83.0	90.9	96.4	80.1	100.8	94.3
10	96.0	92.6	78.0	91.1	98.2	98.9	102.7	94.3
11	93.3	96.8	92.2	91.5	100.1	104.1	97.0	94.3
12	86.7	97.0	91.6	88.3	101.6	109.4	93.3	94.3
令.7.1	81.9	77.5	63.8	75.9	82.9	39.3	94.2	94.3
2	83.2	79.1	63.1	77.6	85.2	44.2	88.8	94.3
3	88.4	86.5	73.7	86.0	91.2	45.8	92.8	94.3
4	94.2	94.4	80.2	91.2	100.3	60.5	93.4	94.3
5	92.7	89.1	81.4	83.7	93.4	69.9	97.9	94.3
6	96.1	88.5	87.3	82.7	90.7	82.0	98.2	94.3
7	97.0	92.4	99.3	81.3	93.3	87.9	98.3	94.3
8	91.3	85.7	84.7	78.9	88.1	81.8	92.1	94.3
9	93.0	88.0	81.3	85.5	91.2	79.6	100.0	94.3
10	95.9	92.2	79.3	85.6	98.7	98.4	99.2	94.3
11	88.0	90.7	85.2	82.8	95.1	103.6	93.6	94.3
12	85.9	100.0	93.1	86.5	106.5	108.8	91.5	94.3

1 食品製造業生産指数（原指数）（つづき）

食品製造業 品目別（つづき）

区分	畜産食料品（つづき）							
	加工乳	乳飲料	はっ酵乳・ 乳酸菌飲料	乳製品	全粉乳	脱脂粉乳	調製粉乳	加糖れん乳
年月								
ウエイト	34.4	71.4	115.7	596.8	3.7	57.1	11.5	12.4
昭.60	159.3	65.0	49.6	89.3	391.2	129.7	199.3	163.3
61	148.5	64.2	47.5	95.7	343.1	131.2	202.7	162.8
62	146.6	65.9	49.9	93.2	328.8	109.0	195.2	146.0
63	155.3	67.3	53.7	93.4	355.4	113.9	205.4	159.6
平.元	163.6	68.7	55.1	95.1	362.7	127.4	211.4	168.2
2	175.6	73.1	54.6	94.3	368.0	127.6	204.8	148.9
3	184.6	74.0	52.5	99.6	393.9	129.5	196.3	161.2
4	187.4	76.5	56.5	103.2	369.1	147.7	193.8	160.5
5	187.5	77.0	56.9	102.0	337.9	158.9	201.6	146.1
6	204.7	83.8	65.1	100.3	320.2	131.5	180.8	142.9
7	200.4	83.1	63.1	100.6	337.1	136.1	146.1	153.0
8	209.8	92.7	67.1	103.2	260.9	143.1	133.5	138.2
9	211.9	104.3	71.1	92.4	208.3	142.8	133.3	116.8
10	202.2	107.5	72.7	90.3	205.9	144.2	122.1	111.3
11	195.0	113.7	75.8	90.9	196.7	136.6	127.0	115.3
12	171.7	109.7	76.5	90.6	202.2	138.4	119.0	113.6
13	146.0	111.2	76.3	88.9	196.3	125.1	118.5	105.9
14	121.7	107.1	81.6	87.4	182.9	130.4	132.2	100.4
15	105.5	105.0	81.6	89.5	178.0	130.5	130.9	111.8
16	122.5	107.3	77.7	91.4	164.9	130.5	123.1	113.9
17	118.5	108.6	78.8	93.2	158.6	133.5	113.5	113.3
18	113.8	112.1	81.2	97.1	152.1	129.2	110.5	113.3
19	111.2	117.9	81.4	98.8	154.7	123.3	106.4	123.3
20	112.0	112.5	78.8	94.3	149.4	113.0	107.0	121.8
21	158.3	107.1	79.0	97.5	138.6	119.5	123.7	129.4
22	171.9	109.3	80.0	96.7	146.1	111.2	116.7	119.7
23	149.3	115.1	81.6	97.4	157.7	98.0	97.6	120.2
24	131.3	119.8	91.5	98.8	137.3	99.0	84.7	124.6
25	120.7	123.3	94.5	99.7	118.7	97.4	81.2	113.9
26	118.6	120.0	94.8	97.9	133.2	85.6	94.4	111.5
27	114.4	117.8	98.1	97.7	130.8	91.9	93.2	114.5
28	112.0	111.6	101.1	100.1	126.9	91.2	98.0	116.5
29	111.7	106.2	101.8	102.8	103.9	86.5	94.6	114.2
30	105.1	101.9	101.2	102.9	108.0	85.7	98.4	106.9
令和元	101.8	101.5	97.4	100.4	110.2	89.2	96.8	112.8
2	100.0	100.0	100.0	100.0	100.0	100.0	100.0	100.0
3	96.9	95.0	98.7	105.0	98.8	110.7	92.7	101.1
4	97.9	94.3	97.6	106.1	110.5	113.0	100.1	102.6
5	96.8	96.5	98.7	100.0	116.0	103.1	106.1	99.5
6	92.3	92.6	99.0	105.4	124.2	109.3	94.6	99.8
7	87.6	88.7	95.1	106.8	112.0	115.1	98.2	99.0
令.6.1	92.1	86.5	93.4	95.1	146.1	109.1	121.8	111.3
2	87.9	81.8	92.5	99.9	136.1	96.4	113.6	89.2
3	95.0	88.6	98.1	109.0	120.4	118.6	138.6	108.8
4	91.7	90.4	98.7	109.9	144.4	105.5	127.8	114.7
5	94.2	94.6	103.5	113.8	144.4	105.6	127.5	103.0
6	87.7	93.0	103.0	108.4	114.5	111.8	100.4	93.8
7	91.1	99.4	107.0	112.1	123.3	72.1	94.0	101.9
8	93.7	110.1	100.9	98.4	130.1	60.2	93.7	87.0
9	91.5	98.2	98.4	97.3	104.0	71.3	81.3	87.0
10	95.2	100.1	102.7	108.2	96.5	98.7	91.1	88.6
11	93.5	86.6	94.6	103.4	94.5	92.4	95.8	93.0
12	93.8	82.4	95.2	96.2	135.7	93.7	126.1	119.7
令.7.1	92.0	82.9	98.5	99.4	139.4	108.4	129.3	111.2
2	83.2	73.8	89.7	99.1	119.5	80.4	113.0	98.2
3	89.9	85.5	96.2	107.0	146.5	95.7	144.1	117.8
4	86.1	89.5	96.5	112.5	142.7	114.8	132.9	110.5
5	87.7	91.9	98.9	108.5	134.2	96.5	133.1	108.7
6	85.4	91.7	99.7	112.6	117.1	91.5	112.0	88.4
7	89.1	100.5	101.4	110.7	83.2	97.0	97.5	91.0
8	88.1	98.5	93.2	105.2	93.6	87.8	106.8	85.1
9	87.4	95.0	93.1	105.2	75.0	93.1	84.4	81.5
10	87.6	94.0	94.6	111.0	84.7	107.7	97.5	90.0
11	87.2	80.9	90.6	100.8	94.5	105.6	101.1	97.7
12	87.0	79.7	89.6	94.5	113.6	100.4	129.1	107.8

区分 年月	畜産食料品（つづき）						水産食料品
	乳製品（つづき）						
	無糖れん乳	脱脂加糖れん乳	バター	チーズ	クリーム	アイスクリーム	
ウエイト	0.2	1.4	51.3	139.3	71.2	248.7	226.5
昭.60	617.7	407.7	124.3	42.8	22.8	102.5	246.7
61	574.8	428.4	122.6	45.7	27.4	115.5	231.3
62	517.2	440.9	96.4	47.9	31.1	119.0	221.4
63	550.4	461.2	95.7	51.3	34.7	114.0	215.0
平.元	608.0	468.8	109.7	53.0	37.7	109.3	211.7
2	608.5	443.6	106.6	51.5	39.1	109.8	203.3
3	537.3	448.5	106.2	55.4	44.6	117.8	196.9
4	482.5	383.5	133.0	57.7	42.2	117.1	194.0
5	527.0	342.9	151.0	62.9	40.1	106.4	189.7
6	483.0	341.0	111.4	63.7	44.8	116.4	185.2
7	431.9	325.4	112.3	66.0	47.3	114.9	176.6
8	438.8	276.8	120.7	68.2	57.8	116.3	171.7
9	554.8	243.6	121.9	71.4	61.7	89.4	170.1
10	552.4	233.4	124.3	77.5	64.2	80.3	166.2
11	410.5	194.2	119.3	77.3	67.9	83.5	158.8
12	421.9	161.2	122.5	79.0	66.6	81.8	158.4
13	476.9	169.9	111.2	77.2	72.4	82.6	150.6
14	630.3	152.6	115.7	76.8	76.7	75.8	145.0
15	446.8	194.3	112.0	79.0	81.0	78.6	142.0
16	423.9	170.4	111.9	78.0	77.9	85.3	139.8
17	319.8	202.8	117.5	76.7	82.6	87.5	138.7
18	292.3	182.3	112.5	78.2	85.6	97.6	132.3
19	264.8	191.2	105.0	78.4	93.5	101.9	128.0
20	260.9	183.5	100.2	74.1	97.6	95.8	118.3
21	242.4	159.8	112.8	76.4	95.4	97.8	109.4
22	245.8	134.4	102.9	78.2	97.1	99.3	113.8
23	210.8	144.2	87.9	82.2	101.8	104.2	111.5
24	185.9	145.6	96.5	84.5	102.6	104.7	115.4
25	174.6	119.9	95.5	83.3	103.0	109.0	113.2
26	174.0	119.1	85.0	79.4	106.4	110.1	113.8
27	163.2	112.2	90.6	89.0	104.9	101.9	112.9
28	155.3	105.2	92.6	90.2	100.8	107.8	110.4
29	120.8	104.5	83.6	93.2	105.0	115.0	107.4
30	118.8	115.7	83.2	98.2	105.5	112.7	109.7
令和元	107.7	115.3	87.3	97.3	105.6	105.2	111.0
2	100.0	100.0	100.0	100.0	100.0	100.0	100.0
3	96.7	97.6	102.5	104.4	108.8	104.5	100.5
4	82.3	97.0	104.9	100.2	109.1	107.7	98.0
5	107.7	97.4	94.1	93.0	106.6	102.1	86.3
6	83.5	98.8	100.2	93.0	109.8	111.9	83.6
7	115.9	102.1	107.7	93.5	110.2	112.0	90.5
令.6.1	71.0	72.6	116.5	85.8	107.8	86.5	81.6
2	92.5	67.6	105.7	88.0	108.0	103.4	84.3
3	114.1	85.6	130.3	96.2	114.3	106.6	83.0
4	80.2	115.3	122.3	98.0	111.0	113.1	81.9
5	58.6	97.9	119.4	92.7	108.1	127.6	75.2
6	92.5	155.0	88.8	91.7	108.0	121.9	76.8
7	157.3	149.2	85.6	97.9	108.5	136.6	82.0
8	92.5	86.7	85.6	83.3	103.2	117.2	78.2
9	120.3	60.0	69.8	88.4	105.0	113.1	79.5
10	145.0	80.2	84.0	101.5	107.7	121.5	91.9
11	111.1	106.6	83.4	95.4	116.9	111.7	96.6
12	114.1	108.4	111.2	96.8	118.8	83.6	92.9
令.7.1	71.0	110.6	124.8	91.2	111.2	90.8	91.3
2	21.6	100.8	105.1	87.7	104.6	105.9	95.8
3	92.5	81.3	138.5	94.2	116.0	105.0	92.8
4	83.3	84.9	130.0	98.4	109.6	115.9	93.3
5	61.7	80.6	124.2	88.3	114.1	116.4	85.9
6	108.0	145.3	106.6	92.1	104.8	133.5	80.2
7	123.4	149.2	91.8	93.6	103.9	131.1	86.2
8	58.6	137.7	96.9	83.4	106.3	123.8	81.7
9	111.1	85.3	75.1	96.5	105.7	121.5	81.8
10	89.5	81.7	88.2	101.8	111.4	123.6	94.5
11	89.5	94.7	92.5	96.7	117.0	99.5	102.3
12	92.5	73.4	118.3	98.2	117.8	77.0	100.9

1 食品製造業生産指数（原指数）（つづき）

食品製造業 品目別（つづき）

区分 年月	水産食料品（つづき）		農産食料品	野菜・果実 漬物	塩漬類	酢漬類	浅漬類
	ちくわ・ かまぼこ類	水産缶・ びん詰					
ウエイト	169.7	56.8	368.2	183.3	25.8	25.0	33.9
昭.60	217.2	335.1	173.8	134.3	118.3	81.2	135.4
61	208.2	300.2	175.6	136.5	124.1	75.5	149.0
62	203.8	273.9	176.5	139.2	127.0	75.2	183.0
63	203.7	248.9	180.2	144.1	160.4	75.1	201.5
平.元	202.3	239.6	182.5	148.1	165.0	76.2	210.5
2	202.0	207.4	175.7	151.8	163.7	74.8	222.8
3	193.7	206.4	171.4	154.4	176.1	74.6	227.2
4	188.7	210.0	166.2	143.6	203.9	76.9	201.4
5	185.8	201.4	160.9	141.2	204.2	75.6	193.4
6	184.3	187.6	155.0	140.3	172.6	74.7	206.8
7	179.0	169.4	151.1	141.1	176.5	79.7	212.9
8	176.6	157.1	149.5	144.0	191.5	78.6	214.3
9	172.4	163.1	145.0	139.9	171.6	77.8	206.0
10	168.5	159.5	145.3	143.2	170.5	88.6	181.4
11	159.4	156.8	146.1	146.0	162.2	91.5	167.3
12	157.4	161.4	145.5	151.3	151.6	94.3	156.2
13	156.0	134.7	141.8	152.6	153.4	100.7	151.8
14	149.7	131.1	140.5	152.3	152.4	102.1	132.6
15	143.9	136.6	135.9	145.6	136.3	101.9	114.5
16	143.5	128.9	128.8	132.9	136.4	99.6	102.9
17	143.0	126.0	122.1	125.2	118.0	89.2	103.7
18	135.0	124.6	122.7	125.4	134.0	96.8	107.4
19	130.7	119.8	121.5	123.1	124.0	94.1	109.9
20	119.7	114.3	122.0	122.2	119.3	94.6	108.1
21	107.1	116.1	116.3	117.1	120.6	93.8	108.2
22	114.2	112.7	114.5	112.3	122.5	93.3	108.0
23	113.0	107.0	106.0	99.4	101.7	96.0	81.0
24	115.6	114.9	101.8	92.5	89.6	73.4	70.9
25	113.8	111.2	100.7	92.5	90.5	67.1	76.1
26	114.6	111.5	99.7	90.7	91.6	66.7	82.3
27	114.6	107.7	100.4	93.0	99.3	70.8	93.2
28	110.8	109.1	97.3	91.8	104.6	76.7	90.4
29	108.2	105.1	95.1	89.0	102.7	82.7	90.1
30	109.3	110.6	95.0	90.7	104.4	93.5	87.7
令和元	107.2	122.4	96.3	95.5	103.1	97.8	95.6
2	100.0	100.0	100.0	100.0	100.0	100.0	100.0
3	102.9	93.1	100.7	105.1	98.6	102.8	102.7
4	100.6	90.5	101.1	105.6	97.4	113.2	107.0
5	89.2	77.8	97.8	103.2	95.9	105.7	105.3
6	87.2	72.9	94.4	95.2	90.1	106.0	97.8
7	97.0	71.3	88.8	90.7	78.6	101.7	94.7
令.6.1	90.0	56.7	97.6	97.3	83.4	113.3	114.1
2	91.2	63.5	92.4	97.3	89.0	100.5	113.0
3	87.8	68.4	100.9	106.0	94.8	107.4	119.3
4	86.4	68.6	100.6	104.9	96.9	112.2	119.5
5	80.3	59.8	98.6	95.7	91.7	89.6	123.0
6	81.3	63.1	91.2	92.5	92.1	106.0	94.9
7	78.9	91.2	91.6	93.4	92.4	119.1	84.6
8	78.3	77.9	92.2	92.7	89.2	98.9	87.5
9	80.1	77.7	88.6	90.7	87.7	100.6	85.0
10	95.8	80.4	93.5	92.7	88.2	104.5	85.1
11	99.5	87.8	94.9	87.8	87.1	104.3	70.2
12	97.2	79.9	90.3	91.9	89.0	116.2	77.0
令.7.1	103.3	55.4	83.6	87.6	68.6	98.4	85.4
2	107.2	62.1	85.1	91.1	69.4	93.1	110.9
3	101.4	66.9	90.5	101.1	75.3	104.6	123.2
4	102.0	67.1	93.2	97.9	74.7	110.7	119.3
5	95.1	58.4	93.0	88.1	72.9	84.7	116.3
6	86.3	61.7	88.1	89.3	76.5	99.8	97.8
7	85.2	89.1	91.6	92.9	82.8	125.1	89.7
8	83.5	76.2	89.9	87.6	80.6	92.4	87.7
9	83.7	76.0	82.7	87.3	86.3	94.5	81.1
10	99.9	78.6	91.1	89.2	84.8	103.7	77.7
11	107.8	85.8	89.1	84.8	84.5	92.0	74.8
12	108.5	78.1	88.2	91.7	86.9	121.7	72.1

区分 年月	農産食料品 (つづき)							
	野菜・果実漬物 (つづき)					農産缶・ びん詰	野菜缶・ びん詰	果実缶・ びん詰
	糠漬類	醤油漬類	粕漬類	みそ漬類	その他の 漬物			
ウエイト	10.8	78.8	3.9	2.3	2.8	54.4	28.3	19.6
昭.60	557.0	83.3	311.5	126.4	309.0	446.4	438.3	555.2
61	547.2	84.8	306.5	123.9	290.9	436.9	430.7	540.2
62	525.3	79.4	305.8	124.6	270.2	423.0	418.5	518.3
63	479.9	77.2	312.6	138.7	272.1	443.0	438.8	544.5
平.元	476.1	81.3	284.5	143.9	310.3	417.3	416.5	500.5
2	467.2	87.0	279.1	143.9	311.4	383.6	391.6	446.4
3	460.2	88.0	280.5	145.1	311.0	355.1	352.5	424.1
4	354.7	79.3	271.2	144.5	304.7	352.8	357.3	410.7
5	345.4	80.8	253.7	118.5	289.5	319.1	326.7	363.4
6	310.2	88.0	269.2	120.6	274.3	293.8	323.2	296.1
7	288.3	88.5	270.1	122.0	243.7	262.0	283.7	266.0
8	271.4	92.7	278.0	125.9	214.0	245.6	265.0	250.9
9	248.4	98.4	275.8	117.8	179.5	235.2	271.1	213.2
10	228.4	117.9	258.1	115.2	162.9	223.6	250.8	209.4
11	206.9	137.1	235.8	110.2	146.4	215.0	242.2	198.8
12	209.5	157.3	237.5	103.8	123.0	207.4	233.6	192.4
13	204.0	161.5	219.8	106.0	112.4	185.3	210.2	165.9
14	189.5	170.8	214.5	99.7	128.3	180.5	210.6	152.9
15	196.6	167.7	213.1	99.8	123.4	173.1	201.9	143.3
16	163.0	148.6	214.4	91.0	122.6	163.8	191.8	133.4
17	161.0	139.5	226.4	80.9	127.4	153.6	180.8	124.7
18	175.7	129.7	210.2	80.2	124.2	149.1	171.9	125.9
19	177.6	127.3	207.4	80.5	123.5	148.1	173.9	121.5
20	186.4	126.7	210.9	76.7	106.9	144.4	165.3	123.6
21	181.7	116.7	194.2	74.9	89.7	135.7	153.7	117.1
22	163.4	107.2	206.7	73.7	84.8	137.4	152.0	124.0
23	114.4	102.9	172.3	75.2	95.2	130.4	147.5	109.2
24	114.6	102.2	165.0	72.5	106.5	129.5	141.3	115.4
25	117.6	102.1	152.5	67.7	105.5	123.2	131.9	114.5
26	110.6	97.4	151.1	58.3	75.4	126.2	134.5	117.9
27	101.8	95.5	138.9	75.0	76.7	124.2	134.7	112.4
28	100.1	89.6	142.4	99.9	78.2	113.2	118.0	106.8
29	104.4	82.8	119.4	92.9	75.6	109.0	113.7	102.5
30	93.7	85.4	117.4	93.2	76.2	104.7	106.4	100.9
令和元	92.7	92.0	112.1	95.3	87.9	101.2	88.0	117.1
2	100.0	100.0	100.0	100.0	100.0	100.0	100.0	100.0
3	113.1	107.8	103.0	109.8	105.8	96.8	97.9	94.6
4	125.8	101.9	105.9	101.7	125.9	94.6	93.0	95.7
5	126.9	100.2	101.5	96.3	124.6	88.8	88.0	88.3
6	101.0	92.0	78.7	86.3	115.6	81.9	80.3	80.6
7	86.4	91.0	65.3	83.8	106.4	80.9	78.2	81.3
令.6.1	99.4	89.0	94.9	81.7	118.3	79.2	79.2	70.8
2	103.4	92.8	66.4	85.2	113.1	81.6	79.5	79.5
3	115.2	104.0	70.9	89.0	116.7	88.4	89.3	85.9
4	115.7	96.6	115.8	91.7	126.7	99.4	97.3	100.8
5	116.9	84.7	78.0	83.0	122.0	86.1	95.9	74.5
6	101.9	86.7	63.2	83.7	124.8	75.5	75.0	75.6
7	92.9	89.6	73.1	85.3	126.3	76.0	71.1	75.4
8	83.5	95.8	63.9	89.8	120.1	75.1	68.5	81.3
9	90.1	91.0	78.5	91.8	111.1	78.3	81.5	69.8
10	103.9	91.7	95.6	86.9	107.0	80.5	81.5	75.8
11	91.5	89.8	76.8	84.6	105.7	87.2	75.7	97.2
12	97.4	92.2	67.9	82.9	95.1	75.8	69.5	80.5
令.7.1	88.0	92.6	48.7	79.8	109.7	78.2	77.0	71.5
2	85.2	92.0	58.1	77.2	88.2	80.5	77.4	80.1
3	90.2	103.1	60.5	84.7	97.1	87.3	87.0	86.6
4	98.7	94.4	59.9	84.6	101.2	98.2	94.8	101.6
5	85.2	83.1	63.2	84.1	105.6	84.8	93.4	75.1
6	77.6	88.3	77.1	84.3	106.2	74.5	73.0	76.2
7	85.2	89.7	60.8	83.9	109.9	75.1	69.1	76.1
8	76.5	90.2	64.5	82.9	111.6	74.2	66.7	81.9
9	81.8	88.0	88.0	84.9	111.8	77.3	79.3	70.4
10	90.1	90.2	87.1	88.6	113.3	79.4	79.3	76.4
11	85.1	86.8	68.7	85.1	108.6	86.3	73.8	98.0
12	92.8	93.6	47.5	85.2	114.1	74.9	67.7	81.2

1 食品製造業生産指数（原指数）（つづき）

食品製造業 品目別（つづき）

区分 年月	農産食料品（つづき）			製穀粉・ 同加工品	製粉・ 穀粉			めん類
	ジャム類	乾燥野菜	トマト 加工品		製粉・ 穀粉	プレミックス	米穀粉	
ウエイト	6.4	6.6	123.9	2,348.5	476.6	71.4	405.2	572.0
昭.60	150.7	186.3	112.1	99.8	95.1	55.4	102.1	94.4
61	150.0	200.8	117.5	104.0	99.3	58.5	106.5	91.3
62	152.7	207.5	121.9	103.9	105.3	60.9	113.1	92.0
63	153.0	161.5	119.2	103.3	106.6	63.4	114.2	92.2
平.元	167.6	230.2	127.7	109.4	108.4	63.3	116.4	93.7
2	157.2	234.4	116.6	111.5	124.6	65.0	135.1	96.3
3	156.8	245.0	111.9	109.4	118.4	67.5	127.4	94.8
4	157.1	222.6	114.7	105.1	100.5	72.5	105.4	95.5
5	151.3	228.8	117.0	106.4	103.8	75.8	108.7	95.3
6	158.1	194.4	113.8	112.7	123.0	79.6	130.7	95.8
7	154.1	185.7	115.5	110.3	112.3	82.6	117.5	93.4
8	144.8	203.5	112.7	118.7	139.3	88.7	148.2	94.6
9	144.8	217.7	109.0	116.8	133.1	91.1	140.5	94.0
10	147.7	233.7	109.4	108.4	129.5	91.8	136.2	93.3
11	145.4	236.2	111.3	107.0	117.8	94.5	121.9	94.6
12	138.4	236.5	105.0	109.6	121.6	96.8	125.9	94.0
13	135.1	230.0	102.0	110.4	130.5	97.9	136.3	95.8
14	132.3	211.0	101.8	105.4	118.0	96.4	121.8	94.3
15	137.2	231.9	100.0	104.7	114.9	97.9	117.9	95.3
16	133.8	221.6	102.3	106.0	122.2	101.1	125.9	95.0
17	122.7	193.6	99.8	102.3	109.4	99.0	111.3	92.0
18	120.1	195.1	103.1	101.0	111.5	99.9	113.5	88.9
19	116.1	191.4	103.6	103.3	122.4	101.3	126.1	88.8
20	115.9	194.0	108.1	99.6	117.9	102.5	120.6	85.3
21	113.8	200.7	102.0	93.7	90.5	101.6	88.6	85.7
22	114.1	193.5	103.5	94.3	91.0	105.2	88.5	84.9
23	120.2	162.9	102.0	97.2	99.0	103.8	98.2	88.5
24	120.8	125.6	102.2	95.9	94.5	101.6	93.3	87.8
25	111.4	101.9	102.8	97.6	99.4	100.3	99.2	92.0
26	115.0	99.8	101.3	97.9	97.9	101.4	97.3	95.5
27	113.8	99.9	101.0	98.6	103.7	102.2	103.9	95.5
28	111.6	100.1	98.4	98.4	101.5	99.7	101.8	95.6
29	108.1	100.1	97.6	100.6	103.5	100.0	104.2	96.8
30	108.9	100.1	96.8	99.4	103.0	102.2	103.2	98.2
令和元	110.3	100.1	95.2	100.1	100.6	103.5	100.1	98.4
2	100.0	100.0	100.0	100.0	100.0	100.0	100.0	100.0
3	98.6	100.0	96.1	99.3	94.2	99.2	93.3	98.1
4	98.3	100.0	97.2	98.5	101.0	97.8	101.5	96.5
5	93.8	99.3	93.6	99.0	104.7	94.6	106.5	94.9
6	92.9	100.1	98.2	101.0	110.2	95.7	112.8	95.1
7	91.5	100.0	89.0	102.5	110.5	94.2	113.4	96.8
令.6.1	104.9	100.5	106.1	94.5	93.9	82.6	95.9	93.2
2	97.0	100.1	89.4	100.0	102.7	86.9	105.5	93.8
3	92.2	100.3	98.8	107.8	117.4	98.9	120.6	100.3
4	104.2	99.4	94.8	109.3	131.9	108.0	136.1	102.5
5	78.1	100.7	108.1	108.8	111.7	88.5	115.8	98.0
6	77.1	99.6	95.7	100.7	96.1	90.6	97.1	93.3
7	99.4	100.1	95.2	98.6	105.4	102.5	105.9	95.2
8	84.9	100.3	98.6	86.2	91.5	88.0	92.1	86.2
9	90.6	99.8	89.3	96.3	102.2	88.9	104.6	88.2
10	90.3	100.5	100.1	102.8	119.6	101.5	122.8	95.4
11	107.0	99.4	108.5	106.0	130.2	102.5	135.1	97.0
12	88.9	100.7	93.8	101.5	120.3	109.2	122.2	98.6
令.7.1	103.4	99.6	79.1	96.5	105.3	84.4	109.0	93.1
2	95.7	100.7	77.3	97.4	98.2	84.7	100.6	92.7
3	90.8	99.2	75.8	108.4	118.1	93.0	122.5	100.4
4	102.7	100.5	83.7	109.2	121.6	106.7	124.2	104.8
5	76.9	99.8	103.5	110.4	108.1	88.5	111.6	99.6
6	75.9	100.7	91.5	105.8	105.8	93.3	108.1	97.6
7	98.0	100.1	96.6	102.5	110.8	100.1	112.7	98.7
8	83.7	100.3	99.8	85.5	86.5	82.3	87.2	86.5
9	89.3	99.4	77.3	100.3	106.3	92.0	108.8	90.5
10	89.0	99.6	98.6	106.1	125.6	99.7	130.2	98.8
11	105.5	100.5	96.1	103.6	117.9	94.6	122.0	97.4
12	87.6	99.8	88.2	103.8	122.2	111.3	124.2	101.8

区分 年月	製穀粉・同加工品（つづき）							
	めん類（つづき）				パン	食パン	菓子パン	学給パン
	生めん類	乾めん類	即席めん類	マカロニ類				
ウエイト	159.3	113.6	250.0	49.0	1,286.1	173.3	513.8	156.3
昭.60	89.2	145.0	78.4	75.9	104.1	107.6	47.9	257.9
61	88.8	139.9	74.0	74.7	111.7	106.7	70.9	271.5
62	91.6	137.9	74.5	75.9	109.0	107.2	72.1	273.4
63	91.3	135.9	76.2	75.9	107.1	108.1	74.0	273.4
平.元	92.8	139.4	76.7	77.7	117.0	109.2	74.7	279.2
2	97.0	139.9	78.2	85.5	113.6	108.9	77.4	283.1
3	97.4	133.8	77.7	83.7	112.7	108.2	78.8	285.0
4	97.3	144.5	74.0	85.5	111.1	104.8	80.5	292.8
5	98.5	136.4	76.2	86.7	112.4	103.6	82.4	302.5
6	97.9	131.8	78.7	93.3	116.5	106.1	85.6	327.7
7	93.5	126.7	77.2	98.0	117.2	102.6	88.7	345.1
8	92.7	123.1	81.8	100.4	121.9	100.7	91.4	368.4
9	92.8	119.6	83.3	93.3	121.1	99.2	93.8	364.5
10	93.5	126.7	77.1	98.3	107.4	100.6	91.4	217.3
11	92.7	123.2	81.7	100.6	108.5	101.7	91.8	213.0
12	92.8	119.6	83.2	93.3	112.1	101.9	92.2	206.8
13	94.1	121.4	86.5	89.4	109.4	103.0	91.8	196.3
14	92.5	115.2	86.5	91.9	105.7	102.0	89.4	186.3
15	91.2	117.2	88.6	92.3	105.1	102.9	88.2	182.6
16	89.2	116.2	89.3	93.6	105.0	100.7	90.3	174.3
17	85.3	112.1	86.3	96.2	104.3	99.1	89.6	169.6
18	81.4	103.4	85.0	100.2	102.5	98.1	88.4	161.0
19	80.5	101.3	85.9	101.6	102.8	94.7	92.5	157.9
20	79.3	102.9	78.5	98.6	99.3	95.2	86.2	156.4
21	77.0	98.4	83.9	93.2	98.3	94.3	86.1	142.3
22	74.9	103.2	80.7	96.1	99.8	94.9	90.5	144.4
23	74.0	106.4	87.7	98.5	100.5	95.6	94.4	136.7
24	73.2	103.9	88.2	95.4	100.0	95.6	94.5	125.0
25	76.0	108.5	93.6	97.4	99.4	98.5	92.4	126.7
26	78.0	108.5	99.6	101.6	98.9	100.2	93.2	124.3
27	84.3	99.3	100.5	97.6	98.0	99.6	97.2	119.7
28	88.1	94.5	101.7	90.8	98.4	99.6	97.2	117.8
29	93.3	94.9	101.0	90.9	101.2	99.2	98.7	120.5
30	96.2	95.6	102.0	91.4	98.5	96.3	96.7	118.1
令和元	95.6	94.7	102.5	94.6	100.7	98.3	98.2	117.1
2	100.0	100.0	100.0	100.0	100.0	100.0	100.0	100.0
3	102.6	96.9	96.4	94.8	101.7	95.2	100.4	115.5
4	102.4	93.0	94.6	95.2	98.4	89.8	95.4	109.3
5	105.4	91.5	89.4	96.7	98.7	88.4	95.0	109.4
6	103.6	95.1	88.6	100.9	100.2	89.4	95.5	109.1
7	107.0	96.2	89.3	103.4	102.0	91.2	95.5	109.6
令.6.1	101.4	88.2	89.2	98.1	95.3	79.2	92.3	106.6
2	99.4	99.0	88.2	92.8	101.8	89.2	95.4	130.8
3	102.1	113.2	92.6	103.5	107.7	92.1	109.8	78.3
4	105.6	115.6	94.5	102.6	103.9	87.0	107.4	100.9
5	102.0	113.3	89.1	95.3	112.6	97.0	102.4	140.5
6	106.6	84.6	87.2	101.7	105.6	93.4	98.8	131.4
7	104.9	87.0	90.4	107.7	97.5	94.7	90.3	84.9
8	99.3	71.2	83.0	94.9	84.2	89.4	86.4	17.5
9	100.7	73.8	83.9	102.4	97.6	93.8	91.1	123.4
10	102.0	95.8	88.1	110.0	99.8	88.4	91.9	155.4
11	106.7	100.9	88.8	97.8	101.0	86.3	92.5	134.1
12	111.9	98.8	88.8	104.5	95.7	82.5	87.3	105.3
令.7.1	104.2	92.1	85.8	97.0	94.7	77.4	89.3	112.9
2	100.9	95.2	87.3	88.1	99.4	82.7	89.8	132.3
3	103.7	115.2	88.8	114.9	108.4	90.2	108.1	82.1
4	111.1	121.4	92.0	111.2	106.6	88.9	109.9	99.2
5	104.6	111.4	91.7	96.4	116.1	101.3	104.7	135.0
6	109.1	89.1	92.3	106.7	109.6	99.6	101.1	133.6
7	114.0	87.4	91.8	110.4	101.0	97.4	92.2	84.7
8	98.6	69.4	84.2	99.0	84.7	88.2	84.5	17.2
9	104.3	75.0	86.1	103.9	102.5	94.9	95.8	133.0
10	108.2	99.9	90.0	110.8	102.1	92.5	91.8	152.3
11	107.8	97.2	90.6	97.8	101.2	91.5	93.2	123.2
12	117.4	101.1	91.5	104.7	97.9	89.3	85.8	109.9

1 食品製造業生産指数（原指数）（つづき）

食品製造業 品目別（つづき）

区分 年月	製穀粉・同加工品（つづき）		食用油・ 同加工品	植物油脂	加工油脂	マーガリン	ファット スプレッド	ショートニング
	その他パン	パン粉						
ウエイト	442.8	13.8	379.2	122.4	256.9	47.5	66.7	21.6
昭.60	113.5	84.4	110.4	101.1	114.8	170.1	nc	72.5
61	104.6	84.4	116.5	102.2	123.3	168.0	26.5	74.3
62	94.4	85.7	116.7	103.9	122.8	164.0	34.3	74.5
63	86.6	90.2	120.2	104.7	127.6	164.7	39.9	79.9
平.元	111.7	90.2	121.4	103.0	130.2	151.1	64.6	83.3
2	97.6	97.3	127.2	105.5	137.6	124.5	105.3	85.8
3	92.9	97.9	127.3	105.5	137.7	120.4	103.9	88.3
4	85.0	101.8	127.5	106.4	137.6	125.2	103.1	89.4
5	83.4	105.0	124.7	106.8	133.2	129.2	104.3	93.0
6	81.8	101.8	119.9	106.8	126.1	123.2	111.9	93.5
7	75.5	101.2	122.7	107.6	129.8	124.0	106.3	95.7
8	78.7	103.7	124.0	108.7	131.3	127.7	108.7	94.5
9	75.5	101.2	123.9	112.3	129.4	123.1	109.5	96.2
10	89.7	100.6	123.6	111.2	129.5	123.7	113.4	97.4
11	93.6	108.8	126.1	115.3	131.3	123.2	114.9	98.1
12	105.7	115.1	126.2	115.6	131.2	124.0	114.4	96.7
13	101.6	109.8	123.8	114.8	128.1	121.9	107.7	94.9
14	97.5	105.8	120.3	114.6	123.0	124.9	101.6	97.6
15	98.3	103.1	120.3	113.1	123.7	125.2	100.9	98.3
16	99.2	104.1	121.9	110.1	127.6	119.8	113.6	101.8
17	100.4	103.2	120.4	105.6	127.5	117.2	116.2	100.5
18	99.8	96.0	117.3	108.5	121.5	114.9	113.2	104.5
19	98.5	95.5	115.7	106.5	120.1	114.6	115.2	104.4
20	95.8	98.5	107.1	104.8	108.2	113.6	112.8	102.5
21	98.6	96.8	102.0	98.2	103.8	109.4	113.2	101.2
22	96.7	98.3	97.6	101.6	95.6	108.5	109.9	99.8
23	96.7	95.9	95.2	90.3	97.6	106.6	115.3	98.8
24	99.4	96.5	99.7	90.4	104.2	107.8	111.0	111.9
25	98.1	98.2	106.3	99.4	109.5	113.0	111.0	116.1
26	96.1	100.3	106.8	102.0	109.1	105.6	105.4	119.2
27	90.6	102.6	107.5	103.9	109.2	106.5	106.4	121.9
28	92.6	103.2	106.8	102.9	108.6	106.6	106.6	122.6
29	97.9	105.8	107.2	106.5	107.6	106.2	106.1	115.2
30	94.7	105.2	104.8	104.2	105.1	103.4	103.3	111.9
令和元	98.6	103.9	104.2	104.9	103.8	106.6	106.5	107.6
2	100.0	100.0	100.0	100.0	100.0	100.0	100.0	100.0
3	100.9	102.2	100.1	102.7	98.9	96.2	96.2	103.8
4	101.3	101.7	96.5	100.1	94.9	91.8	91.7	87.5
5	103.2	102.7	89.4	95.7	86.4	99.2	68.9	84.4
6	106.8	104.2	92.2	98.4	89.3	98.7	71.5	86.7
7	111.1	98.7	94.5	98.1	92.7	101.3	70.8	90.4
令.6.1	101.1	91.9	87.5	93.3	84.8	85.0	79.7	76.4
2	103.9	97.3	84.8	79.5	87.3	89.0	90.8	79.6
3	121.7	104.0	100.1	100.3	100.0	94.2	93.9	94.2
4	107.4	111.5	103.5	112.3	99.3	97.6	99.6	96.2
5	120.7	102.8	90.6	98.3	86.9	87.1	81.6	84.3
6	109.1	102.1	94.0	104.0	89.2	87.1	85.2	79.7
7	111.3	114.0	98.9	102.3	97.3	94.4	103.3	91.5
8	103.2	99.6	78.8	89.2	73.9	73.7	79.5	76.0
9	97.6	102.3	93.4	103.9	88.5	81.3	80.7	86.1
10	93.9	112.3	98.9	92.7	101.8	100.0	94.2	94.2
11	104.9	105.6	102.5	102.8	102.3	93.0	97.2	93.0
12	107.3	106.8	98.7	102.0	97.2	94.4	90.4	89.5
令.7.1	101.3	94.4	94.8	96.1	94.1	87.2	81.7	84.9
2	105.3	89.2	89.6	81.7	93.4	90.6	92.4	86.8
3	125.2	100.6	98.7	101.6	97.3	93.3	93.0	96.3
4	112.2	107.4	104.6	109.4	102.3	101.6	103.7	102.0
5	128.5	95.4	91.6	96.4	89.3	85.9	80.5	89.9
6	114.9	99.1	95.1	96.8	94.2	88.0	86.2	93.3
7	118.4	109.1	100.3	95.0	102.8	100.9	110.4	99.3
8	107.5	88.4	84.4	100.9	76.6	72.1	77.7	74.9
9	102.6	98.5	94.1	100.4	91.2	88.8	88.2	88.3
10	100.1	104.7	105.2	100.7	107.3	100.7	94.8	92.4
11	106.6	97.0	101.2	102.2	100.8	91.0	95.2	84.4
12	110.9	100.8	101.9	96.6	104.5	94.6	90.6	92.6

区分 年月	加工油脂 (つづき)		砂糖	グラニュー糖	白双糖	中双糖	上白糖	中白糖
	精製ラード	食用精製加工油脂						
ウエイト	7.3	113.7	15.8	5.0	0.3	0.3	5.3	0.0
昭.60	439.7	146.3	144.8	117.6	192.1	268.9	225.1	335.4
61	439.5	150.5	144.7	120.2	205.3	276.6	221.6	309.3
62	379.5	150.3	144.3	122.6	210.1	267.7	215.2	308.2
63	385.8	156.1	147.7	129.4	222.1	278.0	214.6	312.5
平.元	388.5	152.4	144.6	130.5	221.5	273.3	205.2	318.9
2	378.5	156.5	144.9	137.5	228.0	253.6	196.5	303.9
3	360.2	160.1	145.9	138.7	226.4	257.7	198.2	302.5
4	360.5	158.0	141.6	133.8	225.2	256.4	190.6	277.5
5	354.2	145.4	136.2	124.7	222.0	255.9	183.5	264.6
6	348.6	127.7	135.6	125.6	205.2	243.8	176.0	240.0
7	345.6	138.8	134.6	127.8	196.9	228.3	171.3	237.5
8	314.6	141.4	134.9	128.4	203.5	234.1	169.1	207.9
9	310.0	138.5	131.9	126.3	195.8	217.0	166.5	204.3
10	278.5	138.0	126.9	124.2	189.5	201.8	158.4	195.0
11	281.8	141.0	128.8	126.3	183.7	203.0	159.6	205.7
12	266.9	142.0	129.7	126.8	179.3	202.9	159.3	200.7
13	262.0	140.3	129.0	123.5	180.2	203.0	153.9	144.6
14	254.6	131.1	126.8	123.9	166.4	204.9	149.6	183.9
15	249.9	133.2	127.4	123.4	173.2	202.5	147.5	197.5
16	251.4	136.0	127.2	123.9	174.6	204.3	145.7	200.7
17	244.3	136.0	124.8	120.1	173.1	194.9	143.7	200.4
18	232.1	125.2	121.6	120.6	169.1	193.6	137.9	207.9
19	229.1	121.3	123.9	120.7	165.6	189.8	140.8	213.9
20	225.7	96.8	124.0	119.2	166.9	181.0	141.5	227.1
21	221.1	88.8	117.9	105.7	156.7	176.3	137.3	174.6
22	121.7	79.4	119.3	114.3	151.6	171.8	132.2	171.8
23	124.6	81.4	117.8	114.2	147.3	162.3	128.9	140.0
24	123.1	96.1	116.6	110.6	140.4	150.2	126.8	139.3
25	123.0	105.1	116.5	111.1	146.1	145.0	125.0	151.8
26	113.9	110.6	115.1	108.4	139.3	134.6	122.2	133.6
27	99.0	110.2	110.9	107.0	142.4	135.5	113.8	138.6
28	99.1	108.6	114.9	109.9	144.9	135.2	119.4	183.9
29	101.1	108.0	112.4	109.9	136.9	130.1	115.4	113.2
30	100.9	105.9	110.4	111.3	131.6	106.9	111.9	128.2
令和元	103.9	100.4	108.3	108.7	129.1	106.7	110.5	110.7
2	100.0	100.0	100.0	100.0	100.0	100.0	100.0	100.0
3	94.7	100.8	101.8	99.5	104.2	90.5	100.5	102.1
4	105.9	98.7	104.2	104.2	114.8	93.5	100.7	109.3
5	99.4	90.8	102.5	105.8	111.5	86.8	97.7	68.5
6	99.7	95.7	102.7	109.2	107.8	81.3	95.6	72.2
7	101.8	101.8	102.0	106.9	98.2	73.3	97.3	73.5
令.6.1	99.6	88.3	81.3	84.0	49.2	81.2	69.0	63.9
2	88.0	86.0	100.6	107.4	111.4	62.9	97.4	133.1
3	97.2	107.4	89.1	85.3	75.2	69.4	81.5	0.0
4	110.4	99.7	113.6	122.8	135.1	100.0	106.2	86.3
5	93.6	89.9	91.8	98.3	62.9	47.3	79.8	85.0
6	90.7	94.2	118.7	131.0	147.5	94.6	114.8	60.2
7	104.3	95.6	123.2	134.2	175.7	101.8	117.2	43.6
8	83.5	69.7	73.0	66.8	31.0	43.8	60.4	62.1
9	100.8	95.7	106.9	114.4	122.3	89.9	104.1	43.1
10	113.6	107.6	111.6	126.2	140.1	93.2	100.1	86.4
11	107.9	110.6	119.9	131.1	157.1	127.9	114.5	141.7
12	107.1	103.1	102.9	109.1	86.0	63.4	101.9	61.1
令.7.1	102.3	105.5	87.0	96.4	62.0	78.2	78.0	-
2	97.7	96.1	103.1	109.2	115.5	62.7	107.0	162.1
3	107.0	101.0	89.7	87.5	87.8	78.4	79.2	43.8
4	117.8	100.9	114.1	120.5	128.2	94.9	110.5	36.0
5	88.6	95.8	95.1	100.6	73.0	52.5	82.0	86.5
6	97.8	101.5	123.2	135.3	134.7	72.7	124.4	81.6
7	101.6	99.8	132.0	137.6	147.5	92.0	135.6	43.1
8	85.2	77.6	66.7	61.0	27.2	33.8	52.3	49.2
9	104.1	93.6	107.4	114.4	107.6	94.7	106.4	85.8
10	115.4	119.7	nc	nc	nc	nc	nc	nc
11	105.0	111.0	nc	nc	nc	nc	nc	nc
12	98.8	119.4	nc	nc	nc	nc	nc	nc

1 食品製造業生産指数（原指数）（つづき）

食品製造業 品目別（つづき）

区分 年月	砂糖（つづき）				調味料	味噌	しょうゆ等	マヨネーズ
	三温糖	角糖	氷糖	液糖				
ウエイト	0.9	0.0	0.1	4.0	783.5	76.8	77.2	144.6
昭.60	99.1	2,457.6	257.0	59.4	62.6	120.7	168.8	93.7
61	100.4	2,514.3	273.0	58.4	65.0	122.4	171.0	96.1
62	102.1	2,195.2	269.6	63.2	66.9	119.2	170.4	97.9
63	107.4	2,101.3	233.8	67.6	69.9	120.3	171.0	98.5
平.元	106.3	1,958.5	239.7	67.5	71.8	118.8	170.8	99.4
2	103.6	1,738.7	257.2	73.1	73.8	116.3	166.7	100.0
3	111.8	1,660.5	247.9	71.9	73.7	119.2	169.4	99.6
4	117.0	1,497.3	240.3	70.9	75.5	117.8	165.7	100.8
5	114.6	1,395.9	232.5	71.8	79.0	114.4	162.3	101.8
6	120.8	1,207.6	247.4	79.6	81.0	114.0	159.7	102.2
7	118.9	1,086.3	279.2	80.3	82.9	115.0	156.3	104.2
8	123.0	997.7	267.6	82.6	86.2	114.8	161.0	102.8
9	127.2	944.6	253.1	78.3	86.8	114.4	156.3	104.9
10	123.6	848.3	219.5	75.0	81.9	114.8	104.3	106.2
11	125.0	850.9	209.5	78.4	83.6	114.3	102.3	110.4
12	126.4	802.3	220.6	81.8	89.4	112.2	104.5	110.6
13	126.1	736.3	226.7	90.5	92.4	110.8	100.8	110.9
14	123.5	688.5	247.0	88.2	92.7	110.4	98.1	109.6
15	131.5	652.7	231.4	92.5	94.4	107.4	96.3	106.2
16	127.6	587.6	211.4	94.8	97.8	107.0	93.6	104.0
17	128.5	585.5	167.3	94.1	100.3	104.6	92.1	103.9
18	121.1	502.9	149.0	91.2	103.9	104.3	112.9	96.8
19	123.3	436.0	145.1	96.9	106.3	101.3	118.9	97.1
20	122.0	414.0	156.9	98.7	100.8	97.4	116.6	96.1
21	113.2	360.0	169.2	100.0	100.0	96.0	113.3	95.8
22	110.0	391.4	148.6	103.1	100.7	97.3	111.2	94.0
23	111.3	309.9	146.8	102.8	100.3	96.1	109.6	95.3
24	104.0	275.1	151.0	108.0	103.6	93.1	107.8	96.1
25	105.6	263.3	149.5	109.2	104.6	89.7	106.6	96.6
26	103.4	236.4	152.7	112.2	104.5	97.1	106.6	98.1
27	103.4	230.1	127.6	109.0	104.3	97.3	105.2	98.8
28	106.7	226.7	148.9	112.3	104.3	100.3	106.2	102.2
29	105.4	186.2	114.8	109.8	104.8	101.5	105.6	102.6
30	103.8	118.3	132.1	106.8	103.3	100.7	104.5	101.6
令和元	102.6	114.8	148.8	104.0	102.1	101.4	104.5	103.6
2	100.0	100.0	100.0	100.0	100.0	100.0	100.0	100.0
3	103.3	74.0	135.7	105.9	101.1	97.3	100.6	100.4
4	99.6	70.9	136.6	109.2	98.0	98.6	100.1	100.0
5	89.8	55.4	125.2	107.8	99.9	96.5	96.8	98.0
6	89.5	nc	nc	110.6	100.9	96.2	96.5	99.5
7	86.6	nc	nc	110.4	100.1	99.4	95.1	98.6
令.6.1	64.2	nc	nc	102.5	84.1	79.7	73.2	85.5
2	84.8	nc	nc	104.0	94.5	93.2	85.9	90.4
3	72.2	nc	nc	112.4	103.1	100.0	98.6	103.4
4	106.2	nc	nc	115.7	110.2	108.3	106.3	96.5
5	65.5	nc	nc	112.6	100.0	85.3	94.3	100.6
6	105.0	nc	nc	114.1	104.0	85.9	97.4	112.2
7	109.2	nc	nc	121.3	117.3	92.9	109.7	107.6
8	47.0	nc	nc	110.0	93.6	86.3	90.8	86.8
9	99.5	nc	nc	105.5	98.2	89.0	88.9	103.1
10	101.5	nc	nc	112.8	100.5	106.2	96.7	95.9
11	119.6	nc	nc	113.1	97.7	107.3	99.8	99.4
12	99.4	nc	nc	103.5	104.7	119.7	115.9	102.3
令.7.1	73.7	nc	nc	94.9	86.1	83.1	75.2	85.5
2	85.9	nc	nc	98.2	89.5	93.9	83.1	90.4
3	76.9	nc	nc	112.4	99.6	99.3	96.6	103.4
4	101.0	nc	nc	117.0	107.8	108.6	105.3	96.5
5	73.6	nc	nc	117.2	97.2	86.2	91.6	100.6
6	103.5	nc	nc	116.4	109.4	93.7	97.3	112.2
7	120.8	nc	nc	127.4	121.6	99.0	109.5	107.6
8	41.2	nc	nc	105.5	88.4	86.4	86.5	86.8
9	102.4	nc	nc	104.5	96.1	98.1	89.1	103.1
10	nc	nc	nc	nc	105.9	110.9	97.7	95.9
11	nc	nc	nc	nc	92.5	108.2	94.8	99.4
12	nc	nc	nc	nc	106.2	124.9	114.9	102.3

区分 年月	調味料（つづき）		飲料					トマト飲料
	ドレッシング		炭酸飲料	果実飲料	コーヒー・ 茶系飲料	缶・びん詰	PETボトル	
ウエイト	484.9	990.9	177.6	200.1	497.8	192.6	305.3	115.3
昭.60	27.2	117.9	145.9	321.9	27.0	69.7	nc	113.4
61	29.8	118.3	132.6	327.4	30.6	79.2	nc	111.7
62	32.9	128.5	137.3	363.1	34.1	88.2	nc	115.5
63	37.2	132.5	129.8	378.7	41.7	107.8	nc	101.7
平.元	40.3	144.2	134.5	415.8	49.3	127.4	nc	97.4
2	44.5	154.1	148.4	423.6	57.8	149.6	nc	110.3
3	43.5	150.1	150.6	389.8	64.0	165.6	nc	104.8
4	47.0	145.6	147.4	360.1	64.1	165.8	nc	121.9
5	53.2	138.4	141.2	338.0	63.9	165.2	nc	109.0
6	57.0	147.1	156.7	346.1	71.5	185.0	nc	113.1
7	59.8	148.3	146.7	321.2	85.6	197.6	14.9	121.7
8	64.8	145.3	144.9	306.6	91.0	206.9	17.9	100.3
9	65.9	146.6	148.9	293.9	96.5	207.1	26.7	103.8
10	65.9	153.9	141.4	333.8	92.2	190.8	30.0	127.6
11	67.8	159.6	143.3	359.6	90.4	185.8	30.2	136.5
12	77.0	159.7	138.9	365.7	93.1	177.9	39.6	122.0
13	82.7	152.6	131.3	331.3	96.1	171.4	48.6	119.0
14	84.1	152.5	129.2	342.0	95.7	163.8	52.7	104.5
15	88.6	133.1	127.6	255.6	94.1	152.9	57.1	97.6
16	95.1	142.3	133.1	288.8	96.3	149.3	62.9	100.8
17	99.9	148.6	135.5	299.1	105.1	160.5	70.2	95.5
18	104.5	144.1	132.3	283.7	105.3	165.4	67.4	87.6
19	107.9	141.6	142.6	263.7	107.2	169.5	67.8	77.1
20	100.3	135.5	137.9	247.5	105.8	165.6	68.1	65.5
21	99.8	125.9	120.0	226.2	101.8	159.4	65.4	64.9
22	101.5	118.6	123.2	185.5	102.2	156.5	67.9	66.5
23	100.9	110.1	125.2	145.0	101.7	157.1	66.7	62.2
24	106.8	115.7	124.4	151.0	102.4	151.4	71.5	98.7
25	109.1	112.5	126.0	142.9	101.7	145.9	73.9	85.6
26	107.3	109.9	121.4	138.6	103.8	155.0	71.5	69.1
27	107.0	106.0	117.3	129.0	102.6	139.3	79.5	63.0
28	105.2	110.7	115.4	137.7	106.7	140.2	85.5	74.4
29	105.9	112.9	110.5	133.4	110.2	143.2	89.4	92.5
30	104.1	113.3	108.7	124.3	112.6	140.4	95.1	104.0
令和元	101.4	109.5	102.9	119.0	109.1	116.9	104.2	104.9
2	100.0	100.0	100.0	100.0	100.0	100.0	100.0	100.0
3	102.0	96.9	91.5	92.7	100.5	95.0	103.9	97.4
4	97.1	97.0	88.6	93.6	99.9	88.7	107.0	103.2
5	101.5	97.4	87.9	92.6	100.6	89.7	107.5	106.8
6	102.7	100.1	84.4	100.8	100.0	84.5	109.7	123.2
7	101.4	95.6	58.2	97.9	98.9	85.7	107.3	134.9
令.6.1	86.0	76.1	63.0	77.9	76.6	77.3	76.1	91.0
2	97.3	84.5	80.4	92.5	81.5	85.0	79.4	89.8
3	104.3	94.8	87.1	108.3	93.8	89.7	96.5	87.4
4	115.2	105.3	90.6	101.5	109.3	84.3	125.0	117.1
5	103.0	106.7	87.7	101.7	110.3	83.6	127.1	129.4
6	105.5	110.7	88.1	115.0	114.7	85.4	133.2	120.7
7	125.2	118.7	111.5	138.3	111.4	74.4	134.8	126.7
8	97.2	123.1	96.3	120.6	124.5	98.9	140.6	163.0
9	99.7	101.9	82.5	88.3	103.3	85.3	114.6	149.5
10	101.7	87.7	69.8	79.9	89.8	81.2	95.2	119.9
11	95.4	101.5	80.0	110.4	92.1	85.1	96.5	159.6
12	101.3	89.6	75.7	74.7	92.5	83.9	98.0	124.3
令.7.1	88.5	74.7	48.6	86.8	77.1	80.4	75.0	83.9
2	89.5	78.6	44.4	89.7	80.2	83.0	78.4	104.9
3	98.9	88.6	49.6	102.5	93.4	87.1	97.4	103.8
4	111.4	102.4	70.2	113.2	105.0	87.2	116.3	122.1
5	98.8	98.0	51.8	96.6	106.2	81.9	121.5	135.9
6	113.0	96.8	52.9	92.1	110.4	82.8	127.8	113.9
7	131.3	106.5	73.1	103.6	115.6	87.8	133.2	123.3
8	89.6	109.6	76.0	107.8	110.2	85.5	125.7	162.6
9	94.7	101.0	59.5	97.5	105.1	89.9	114.6	153.8
10	109.4	94.7	50.1	83.3	99.4	93.0	103.5	162.4
11	87.6	99.7	63.2	98.9	90.4	79.2	97.5	197.2
12	103.0	96.6	59.0	102.7	94.0	90.1	96.5	154.8

1 食品製造業生産指数（原指数）（つづき）

食品製造業 品目別（つづき）

区分 年月	菓子			調理食品	加工米飯	調理缶・ レトルト パウチ	カレー	その他の 調理食品
	菓子	ビスケット	米菓					
ウエイト	440.7	246.8	193.9	1,166.4	1,035.3	131.1	50.9	80.2
昭.60	96.3	97.5	94.8	45.0	44.8	46.9	45.1	48.0
61	95.5	93.6	98.0	54.9	55.6	49.4	43.6	53.1
62	92.3	89.6	95.7	57.1	57.4	55.4	49.8	58.9
63	98.0	94.8	102.1	60.8	60.7	61.6	59.4	63.0
平.元	99.5	96.7	103.0	74.7	76.1	63.4	57.6	67.1
2	101.4	98.7	104.8	92.6	95.8	67.6	57.6	73.9
3	101.2	98.7	104.4	100.0	103.2	74.6	63.8	81.4
4	98.8	98.7	98.9	100.7	104.0	75.3	63.0	83.0
5	91.6	91.2	92.1	84.2	84.9	78.6	63.6	88.1
6	90.9	88.8	93.4	100.9	103.5	80.6	64.1	91.1
7	93.3	89.2	98.4	70.7	68.9	84.9	67.2	96.1
8	91.3	86.5	97.5	64.7	62.1	85.5	67.0	97.3
9	93.3	89.2	98.4	70.8	68.9	85.6	67.8	97.0
10	91.3	86.5	97.5	55.1	51.3	85.1	65.1	97.8
11	91.3	86.4	97.5	60.1	56.6	88.1	74.9	96.4
12	91.8	88.1	96.6	63.7	60.3	89.9	79.0	96.8
13	90.4	86.2	95.7	66.7	63.9	88.2	73.4	97.6
14	88.5	82.8	95.7	64.6	61.2	91.2	70.2	104.6
15	90.8	86.4	96.4	64.7	61.6	89.3	72.2	100.1
16	88.9	84.6	94.3	68.4	65.5	91.5	75.2	101.8
17	89.7	84.2	96.8	69.4	66.6	91.3	76.8	100.5
18	92.1	86.2	99.7	72.2	69.9	90.3	78.2	97.9
19	93.6	88.7	99.9	72.1	69.6	91.4	81.1	97.9
20	97.6	94.9	101.0	67.1	63.9	92.4	86.9	95.9
21	97.5	95.9	99.5	59.9	55.8	92.7	92.5	92.8
22	98.2	95.3	101.8	60.3	56.3	92.0	91.9	92.1
23	99.3	95.9	103.7	68.3	65.2	92.7	92.3	93.0
24	98.0	94.6	102.4	74.0	71.1	97.2	89.2	102.3
25	95.7	93.4	98.7	82.1	80.1	97.6	90.4	102.1
26	97.5	96.5	98.7	85.9	84.2	99.2	90.6	104.7
27	101.4	102.2	100.4	87.7	86.3	98.7	89.5	104.6
28	100.6	101.7	99.2	87.1	85.7	98.4	94.0	101.2
29	100.4	99.5	101.6	93.2	92.2	100.9	95.9	104.2
30	101.8	102.4	100.9	96.7	96.4	98.9	99.3	98.7
令和元	100.3	99.6	101.1	99.0	98.5	102.6	109.8	98.1
2	100.0	100.0	100.0	100.0	100.0	100.0	100.0	100.0
3	100.0	101.7	97.8	100.7	101.1	97.6	96.9	98.0
4	97.9	98.7	96.8	105.0	106.0	97.0	95.5	97.9
5	95.7	97.9	92.9	107.2	108.7	95.3	91.1	98.0
6	95.3	97.5	92.5	117.3	116.6	122.7	97.9	138.4
7	95.1	97.6	91.9	115.2	116.6	104.1	76.8	121.5
令.6.1	87.9	92.3	82.2	101.8	99.8	117.5	89.4	135.4
2	94.9	97.2	91.9	104.4	103.1	114.7	86.6	132.5
3	104.9	106.5	102.9	116.5	116.4	117.5	88.8	135.8
4	105.1	106.1	104.0	118.2	117.7	121.8	100.9	135.1
5	94.1	98.0	89.0	112.4	111.3	120.9	92.2	139.1
6	93.7	94.3	92.9	117.6	115.3	135.9	113.1	150.4
7	92.6	92.8	92.3	119.8	120.4	115.5	94.4	128.8
8	86.9	89.5	83.7	118.2	118.0	119.7	112.4	124.3
9	90.3	93.3	86.4	123.4	122.4	131.8	109.6	145.8
10	98.1	103.4	91.5	130.0	131.1	121.4	87.7	142.8
11	96.0	97.1	94.6	122.4	121.6	128.5	99.6	146.8
12	99.1	99.8	98.2	122.3	121.7	127.0	100.1	144.1
令.7.1	88.6	93.3	82.6	110.5	111.8	99.9	70.2	118.8
2	92.5	94.6	89.9	104.4	105.3	97.5	68.0	116.2
3	101.1	104.8	96.4	123.3	126.2	100.0	69.7	119.2
4	107.3	112.4	100.7	122.2	124.6	103.3	79.2	118.6
5	97.5	100.2	94.2	117.2	119.0	102.8	72.4	122.1
6	93.9	96.4	90.7	120.2	120.8	115.2	88.8	132.0
7	94.2	96.3	91.5	121.0	123.9	97.9	74.1	113.0
8	80.7	79.5	82.3	105.3	105.9	101.0	88.2	109.1
9	86.7	87.3	85.9	113.3	113.5	111.7	86.0	128.0
10	98.0	100.8	94.4	115.6	117.1	103.4	68.9	125.4
11	95.6	97.2	93.6	115.3	116.1	109.2	78.2	128.8
12	104.7	107.9	100.5	114.1	114.9	107.8	78.5	126.4

区分 年月	その他の食品			酒類	清酒	合成清酒	焼酎	みりん
	包装もち	植物性油粕						
ウエイト	80.4	23.7	56.7	1,553.9	195.0	3.5	239.6	15.8
昭.60	116.5	75.0	133.8	146.2	320.4	103.8	88.0	87.4
61	117.1	79.3	132.9	150.1	334.7	105.3	83.5	88.5
62	117.3	82.2	132.0	155.6	340.3	101.9	80.6	92.3
63	116.2	80.8	131.0	162.4	337.1	104.6	80.9	95.2
平.元	114.1	79.3	128.6	163.8	335.3	108.5	76.9	97.2
2	119.3	86.5	132.9	169.0	336.2	111.2	73.3	97.3
3	113.5	76.4	129.0	171.6	328.6	100.2	75.6	99.7
4	110.4	60.6	131.1	174.3	331.8	133.5	76.8	100.3
5	110.3	53.4	134.1	173.5	330.0	188.9	83.2	100.4
6	113.9	75.0	130.2	176.1	309.9	231.0	89.8	102.1
7	117.2	84.1	131.1	173.6	312.6	257.1	91.5	102.5
8	112.3	79.3	126.1	175.8	302.0	266.4	96.1	105.0
9	119.0	84.1	133.6	176.1	281.8	266.1	99.9	115.0
10	116.6	81.3	131.4	178.9	265.5	263.9	95.4	119.6
11	119.7	80.1	136.3	181.5	255.2	273.1	99.5	147.6
12	118.9	81.7	134.4	181.0	242.6	294.5	100.0	166.7
13	120.5	83.5	136.0	185.1	230.9	307.2	106.1	123.4
14	121.4	82.8	137.6	183.4	216.7	319.5	110.6	115.3
15	121.0	82.1	137.3	176.2	204.6	317.3	121.6	117.3
16	112.1	74.5	127.7	174.7	182.3	307.2	135.5	116.9
17	106.7	76.9	119.1	170.8	176.2	310.4	135.5	119.7
18	104.5	77.9	115.6	169.5	169.6	295.5	138.2	121.8
19	103.8	76.6	115.1	160.3	161.5	268.1	134.0	124.0
20	103.6	82.9	112.3	153.7	157.4	247.1	133.5	121.1
21	94.8	78.4	101.6	149.1	144.1	212.3	122.3	115.9
22	96.6	80.4	103.4	137.1	141.6	217.3	127.5	115.3
23	93.7	85.5	97.2	131.8	143.2	203.3	125.4	111.8
24	90.7	83.6	93.7	129.2	141.5	191.3	124.6	114.1
25	90.8	83.6	93.7	125.9	138.6	180.2	121.9	110.9
26	92.4	84.6	95.7	125.4	135.3	174.6	120.2	112.5
27	96.9	85.0	101.9	125.2	132.6	166.3	116.9	116.5
28	98.4	91.0	101.5	122.4	128.9	153.8	114.9	114.0
29	98.9	84.6	104.9	120.4	127.3	146.7	113.1	114.5
30	99.3	89.8	103.2	115.6	118.3	132.4	108.2	108.8
令和元	101.0	90.5	105.4	112.8	111.5	123.4	104.0	108.8
2	100.0	100.0	100.0	100.0	100.0	100.0	100.0	100.0
3	102.4	97.2	104.5	96.9	96.6	91.7	94.0	101.4
4	103.7	97.6	106.3	99.3	88.8	94.7	94.8	104.7
5	100.5	102.1	99.8	108.9	101.1	91.3	90.2	100.5
6	100.3	98.3	101.2	124.3	90.2	88.0	87.0	101.5
7	102.4	94.9	105.5	109.5	82.1	82.2	81.1	104.6
令.6.1	86.2	61.1	96.7	88.7	65.1	69.0	59.5	76.7
2	78.3	62.1	85.1	111.7	90.4	82.7	83.5	89.0
3	96.6	78.7	104.1	125.8	93.4	94.0	90.6	101.8
4	102.6	70.5	116.1	132.7	98.7	106.7	104.2	112.8
5	95.6	82.4	101.1	118.8	71.9	83.5	81.0	92.1
6	98.9	92.1	101.8	123.2	72.7	80.2	83.2	91.5
7	104.3	104.1	104.4	139.9	73.4	87.5	93.0	110.7
8	89.8	94.6	87.8	121.9	64.3	71.9	74.6	86.7
9	111.9	127.5	105.3	116.8	74.7	73.4	79.8	98.1
10	111.1	151.6	94.3	127.3	98.6	98.3	90.1	113.3
11	122.9	157.9	108.2	131.3	120.5	87.2	96.5	123.5
12	122.1	153.1	109.1	152.9	159.1	122.2	108.0	121.9
令.7.1	94.5	64.1	107.2	91.8	67.2	61.3	63.1	80.9
2	79.2	72.8	81.9	112.5	86.3	77.4	77.1	87.5
3	107.1	97.4	111.2	135.6	91.8	88.2	87.1	101.8
4	104.9	75.5	117.2	106.2	96.0	108.3	98.7	111.1
5	93.2	72.7	101.7	108.4	69.4	79.5	75.9	90.7
6	103.3	99.0	105.1	119.6	73.4	78.5	82.6	98.7
7	103.9	98.1	106.3	137.0	71.1	88.4	90.4	117.9
8	97.1	77.6	105.2	112.4	62.0	60.6	70.5	96.6
9	111.4	119.5	107.9	87.8	88.6	77.7	74.4	104.9
10	117.2	137.5	108.7	101.5	86.6	88.9	88.5	136.9
11	120.2	143.9	110.4	92.2	110.7	95.7	84.3	123.8
12	112.5	134.9	103.1	nc	nc	nc	nc	nc

1 食品製造業生産指数（原指数）（つづき）

食品製造業 品目別（つづき）

区分 年月	酒類（つづき）						
	ビール	果実酒	ウイスキー	ブランデー	スピリッツ	リキュール	雑酒
ウェイト	449.6	33.2	126.2	0.1	38.1	110.1	342.7
昭.60	259.7	48.1	178.0	549.0	3.8	3.6	1.3
61	269.7	46.6	179.5	627.5	2.6	3.1	0.5
62	289.5	52.4	172.7	687.4	2.2	3.0	0.5
63	312.4	57.1	177.0	751.9	1.9	3.1	0.6
平.元	327.9	60.7	146.8	867.7	3.9	3.6	0.6
2	355.5	59.2	116.4	818.7	4.8	5.2	0.6
3	369.0	54.1	107.7	851.4	4.4	4.9	1.3
4	378.2	53.2	100.6	857.2	4.1	5.3	1.0
5	372.2	49.6	102.2	826.5	3.1	6.0	0.8
6	387.5	52.2	92.6	762.8	3.0	8.0	1.5
7	364.9	59.9	80.5	698.4	2.7	9.0	20.4
8	368.8	65.5	73.7	633.8	2.4	9.7	29.8
9	362.4	86.1	75.3	662.5	2.1	10.4	44.8
10	335.2	123.4	77.3	579.4	1.9	10.5	101.1
11	313.9	102.3	73.8	513.9	1.6	14.1	144.8
12	301.0	86.5	72.2	451.5	2.5	15.1	166.8
13	266.0	82.6	67.3	394.9	2.5	17.9	236.8
14	237.0	85.3	59.4	318.3	2.0	21.7	274.0
15	214.7	73.1	55.8	283.0	4.1	22.8	271.5
16	211.2	64.6	50.0	247.8	7.9	26.8	274.1
17	194.2	75.4	49.2	224.3	7.9	29.2	280.3
18	190.3	66.7	46.6	203.9	10.6	29.3	282.9
19	188.7	65.5	43.6	181.5	12.4	38.3	249.4
20	176.2	65.9	43.6	177.4	21.6	46.3	235.0
21	157.5	66.1	52.7	126.8	29.7	66.8	243.9
22	158.8	67.0	58.3	155.2	32.2	67.6	182.6
23	152.3	73.1	57.2	152.7	33.4	69.7	167.3
24	151.7	77.3	58.6	142.9	34.8	72.4	155.8
25	149.5	81.7	62.8	141.6	39.3	76.4	143.6
26	148.1	87.8	71.5	142.2	47.2	73.9	142.5
27	148.5	88.9	83.8	136.6	52.9	74.9	138.9
28	145.8	87.3	90.8	132.2	61.1	76.5	129.8
29	141.7	91.4	99.9	122.5	68.7	78.5	123.1
30	134.6	95.4	109.6	109.7	79.8	84.7	112.8
令和元	129.6	94.0	118.3	106.8	91.5	92.8	106.4
2	100.0	100.0	100.0	100.0	100.0	100.0	100.0
3	101.1	93.7	93.4	95.9	111.7	93.0	94.6
4	114.6	86.6	106.6	101.5	110.5	88.7	89.1
5	123.1	87.7	119.7	93.7	114.6	71.1	117.7
6	128.1	81.7	126.3	90.0	124.9	32.8	198.7
7	110.4	80.2	112.0	80.6	124.5	30.8	170.0
令.6.1	79.8	57.2	92.7	46.1	90.1	26.2	156.3
2	101.4	81.9	118.4	75.9	113.9	29.3	185.1
3	123.2	81.3	149.0	103.1	129.1	30.5	199.6
4	135.1	95.5	109.4	135.9	131.3	37.0	213.1
5	128.1	68.0	121.4	112.9	128.8	30.5	192.6
6	130.1	70.5	125.4	107.4	114.1	32.3	207.3
7	163.7	79.4	131.4	70.3	139.8	38.6	222.8
8	134.9	68.1	120.1	53.7	126.1	33.5	206.9
9	115.2	73.6	119.1	68.7	131.7	32.6	198.8
10	133.5	95.9	134.0	124.5	129.1	33.8	192.7
11	132.7	99.1	138.0	77.5	130.0	34.3	192.8
12	159.2	110.1	157.1	104.5	134.7	34.7	216.8
令.7.1	89.7	66.2	87.5	48.2	109.8	26.6	152.6
2	108.3	78.2	107.5	63.8	119.7	29.9	190.0
3	146.9	83.6	125.9	83.9	145.3	34.7	221.4
4	108.8	94.9	127.8	108.7	127.3	30.7	128.8
5	112.8	71.3	129.7	91.4	124.5	29.1	168.3
6	125.5	74.1	134.1	136.3	124.4	31.1	192.3
7	162.2	92.6	139.4	72.9	139.7	39.2	210.2
8	123.8	62.3	116.3	49.6	117.2	33.4	185.0
9	74.6	72.1	84.7	66.4	119.6	28.7	131.4
10	89.5	87.0	91.2	84.2	129.6	27.6	159.0
11	72.1	100.2	87.7	80.9	112.8	28.3	131.3
12	nc	nc	nc	nc	nc	nc	nc

2 食品製造業在庫指数（原指数）

食品製造業 総合

区分 年月	食品製造業 総合							
	食品製造業 総合	畜産食料品	水産食料品	農産食料品	製穀粉・ 同加工品	食用油・ 同加工品	飲料	その他の食品
ウェイト	10,000.0	1,464.5	1,328.0	1,021.6	889.0	957.5	3,895.4	443.9
昭.60	54.7	20.0	53.8	87.5	215.5	95.0	8.3	94.7
61	57.9	24.3	41.1	103.1	202.6	64.4	17.2	167.4
62	69.2	29.1	25.8	119.5	299.6	88.9	21.2	132.2
63	63.8	23.2	38.5	89.4	196.8	77.1	28.4	229.0
平.元	55.9	26.8	38.9	94.1	161.3	71.0	23.4	156.9
2	53.5	30.2	34.9	97.0	139.0	80.2	18.1	167.4
3	52.1	20.9	38.1	85.5	170.9	87.2	12.7	152.8
4	64.8	26.7	45.4	123.3	179.2	86.6	28.8	153.9
5	64.4	66.8	37.1	116.6	181.8	80.5	16.5	170.0
6	58.9	34.3	31.4	97.9	179.5	89.4	25.8	116.6
7	65.4	36.1	29.1	90.9	189.4	98.2	36.6	144.8
8	70.7	36.1	53.5	97.8	197.0	80.3	39.9	170.2
9	84.3	51.7	45.7	118.5	191.5	78.8	65.4	191.9
10	73.8	52.3	55.5	72.2	182.0	77.5	51.0	178.4
11	74.5	63.6	38.4	73.8	174.3	89.5	52.3	183.4
12	71.3	58.6	38.3	77.4	156.8	94.8	54.1	126.5
13	72.0	46.7	36.7	104.0	158.1	87.9	55.3	126.5
14	61.2	42.7	26.9	66.4	148.0	77.2	47.6	123.9
15	67.4	38.3	38.0	96.3	153.6	91.7	48.5	124.9
16	58.1	36.3	26.0	72.9	135.9	102.2	37.3	124.7
17	83.4	54.7	39.5	37.4	137.0	97.3	101.4	119.1
18	86.1	105.4	47.5	96.1	126.9	98.8	73.3	117.8
19	85.7	52.0	48.0	93.0	122.4	86.3	95.0	136.2
20	82.1	48.6	63.0	39.2	116.2	122.0	90.6	120.0
21	92.2	56.5	69.0	91.4	128.9	96.4	103.1	102.3
22	99.9	48.4	79.5	105.7	100.8	94.1	124.0	116.4
23	109.7	86.3	164.5	100.8	102.4	105.3	102.3	133.6
24	87.5	51.5	99.8	112.0	90.0	100.9	84.4	106.8
25	87.5	63.4	115.6	50.3	108.1	100.7	86.7	106.4
26	95.2	68.2	103.5	101.0	131.6	98.3	87.3	136.5
27	113.6	112.4	146.5	99.4	128.0	120.1	104.0	92.2
28	105.1	107.7	114.5	49.9	122.3	102.0	112.1	106.0
29	107.7	89.3	94.4	99.8	113.2	104.5	123.7	80.7
30	106.1	84.0	91.0	99.8	107.8	94.2	123.4	110.2
令和元	104.6	77.7	98.4	99.9	101.2	102.6	118.7	109.6
2	100.0	100.0	100.0	100.0	100.0	100.0	100.0	100.0
3	98.8	104.4	109.1	99.7	101.4	91.5	93.8	103.0
4	108.3	123.6	128.0	99.7	100.9	121.1	97.3	101.6
5	100.6	107.1	128.5	98.0	94.5	99.1	90.7	103.6
6	105.9	103.5	125.3	100.1	90.8	82.0	108.1	130.6
7	102.3	94.6	126.4	99.7	91.6	70.9	106.8	112.2
令.6.1	102.5	118.4	112.7	100.1	106.1	102.6	89.8	130.1
2	99.0	113.8	93.2	99.8	123.5	89.4	90.1	116.3
3	107.3	125.4	87.8	99.9	128.5	80.7	108.8	125.2
4	113.1	106.6	109.1	99.8	121.6	85.6	120.9	151.5
5	125.4	126.5	127.6	99.9	112.2	90.5	140.5	144.5
6	126.6	124.4	163.0	99.7	91.9	88.2	137.7	143.1
7	127.2	120.5	194.9	100.0	63.2	89.2	134.3	158.0
8	127.8	130.4	213.7	99.9	47.2	91.0	130.2	146.9
9	117.0	124.4	194.7	100.1	50.6	93.3	109.3	150.6
10	117.4	113.6	213.9	99.8	63.1	87.4	107.4	143.7
11	126.1	127.4	224.1	124.8	77.4	83.6	110.7	156.2
12	105.9	103.5	125.3	100.1	90.8	82.0	108.1	130.6
令.7.1	101.0	123.7	102.2	99.7	105.5	87.0	87.3	166.5
2	99.1	113.4	97.5	99.7	118.0	80.4	90.4	134.5
3	99.5	123.0	93.0	100.1	128.7	75.1	89.2	124.5
4	100.4	110.3	95.9	99.7	119.2	76.9	93.7	154.7
5	116.2	131.7	107.2	99.8	114.3	85.1	121.3	157.0
6	118.0	127.0	119.2	100.1	91.0	77.8	132.2	142.4
7	116.5	123.2	140.6	99.9	56.7	68.5	130.0	165.6
8	118.3	119.5	155.1	99.8	52.0	86.9	126.9	172.3
9	113.9	116.9	164.7	99.9	49.2	87.5	116.1	150.9
10	108.9	99.3	173.3	99.8	63.5	81.6	104.2	159.8
11	114.7	98.5	188.1	100.0	78.0	82.9	109.9	166.9
12	102.3	94.6	126.4	99.7	91.6	70.9	106.8	112.2

2 食品製造業在庫指数（原指数）（つづき）

食品製造業 品目別

区分 年月	畜産食料品				水産食料品		農産食料品	
	畜産食料品	はっ酵乳・ 乳酸菌飲料 (非乳業)	はっ酵乳	乳酸菌飲料	水産食料品	水産 練乳製品	農産食料品	乾燥野菜
ウエイト	1,464.5	1,464.5	1,052.7	411.8	1,328.0	1,328.0	1,021.6	1,021.6
昭.60	20.0	20.0	5.3	57.8	53.8	53.8	87.5	87.5
61	24.3	24.3	11.5	57.1	41.1	41.1	103.1	103.1
62	29.1	29.1	21.6	48.2	25.8	25.8	119.5	119.5
63	23.2	23.2	9.8	57.3	38.5	38.5	89.4	89.4
平.元	26.8	26.8	13.6	60.5	38.9	38.9	94.1	94.1
2	30.2	30.2	14.1	71.5	34.9	34.9	97.0	97.0
3	20.9	20.9	13.3	40.4	38.1	38.1	85.5	85.5
4	26.7	26.7	13.6	60.2	45.4	45.4	123.3	123.3
5	66.8	66.8	63.8	74.7	37.1	37.1	116.6	116.6
6	34.3	34.3	17.4	77.6	31.4	31.4	97.9	97.9
7	36.1	36.1	20.4	76.3	29.1	29.1	90.9	90.9
8	36.1	36.1	25.1	64.1	53.5	53.5	97.8	97.8
9	51.7	51.7	38.5	85.6	45.7	45.7	118.5	118.5
10	52.3	52.3	36.3	93.2	55.5	55.5	72.2	72.2
11	63.6	63.6	56.8	80.9	38.4	38.4	73.8	73.8
12	58.6	58.6	31.6	127.5	38.3	38.3	77.4	77.4
13	46.7	46.7	26.6	97.9	36.7	36.7	104.0	104.0
14	42.7	42.7	18.7	104.3	26.9	26.9	66.4	66.4
15	38.3	38.3	19.1	87.5	38.0	38.0	96.3	96.3
16	36.3	36.3	23.9	68.0	26.0	26.0	72.9	72.9
17	54.7	54.7	23.2	135.1	39.5	39.5	37.4	37.4
18	105.4	105.4	19.1	326.2	47.5	47.5	96.1	96.1
19	52.0	52.0	36.5	91.5	48.0	48.0	93.0	93.0
20	48.6	48.6	40.9	68.4	63.0	63.0	39.2	39.2
21	56.5	56.5	45.5	84.6	69.0	69.0	91.4	91.4
22	48.4	48.4	44.2	59.4	79.5	79.5	105.7	105.7
23	86.3	86.3	87.6	82.9	164.5	164.5	100.8	100.8
24	51.5	51.5	45.2	67.6	99.8	99.8	112.0	112.0
25	63.4	63.4	56.4	81.3	115.6	115.6	50.3	50.3
26	68.2	68.2	54.9	102.4	103.5	103.5	101.0	101.0
27	112.4	112.4	115.9	103.5	146.5	146.5	99.4	99.4
28	107.7	107.7	115.2	88.7	114.5	114.5	49.9	49.9
29	89.3	89.3	79.9	113.6	94.4	94.4	99.8	99.8
30	84.0	84.0	79.2	96.1	91.0	91.0	99.8	99.8
令和元	77.7	77.7	71.1	94.5	98.4	98.4	99.9	99.9
2	100.0	100.0	100.0	100.0	100.0	100.0	100.0	100.0
3	104.4	104.4	102.4	109.3	109.1	109.1	99.7	99.7
4	123.6	123.6	133.9	97.1	128.0	128.0	99.7	99.7
5	107.1	107.1	104.0	115.0	128.5	128.5	98.0	98.0
6	103.5	103.5	98.5	116.5	125.3	125.3	100.1	100.1
7	94.6	94.6	88.4	110.4	126.4	126.4	99.7	99.7
令.6.1	118.4	118.4	129.4	90.2	112.7	112.7	100.1	100.1
2	113.8	113.8	118.8	101.0	93.2	93.2	99.8	99.8
3	125.4	125.4	133.1	105.8	87.8	87.8	99.9	99.9
4	106.6	106.6	109.1	100.3	109.1	109.1	99.8	99.8
5	126.5	126.5	133.2	109.3	127.6	127.6	99.9	99.9
6	124.4	124.4	134.1	99.4	163.0	163.0	99.7	99.7
7	120.5	120.5	127.0	103.8	194.9	194.9	100.0	100.0
8	130.4	130.4	141.7	101.3	213.7	213.7	99.9	99.9
9	124.4	124.4	135.1	97.1	194.7	194.7	100.1	100.1
10	113.6	113.6	121.5	93.3	213.9	213.9	99.8	99.8
11	127.4	127.4	138.4	99.3	224.1	224.1	124.8	124.8
12	103.5	103.5	98.5	116.5	125.3	125.3	100.1	100.1
令.7.1	123.7	123.7	129.2	109.5	102.2	102.2	99.7	99.7
2	113.4	113.4	116.8	104.7	97.5	97.5	99.7	99.7
3	123.0	123.0	132.2	99.5	93.0	93.0	100.1	100.1
4	110.3	110.3	113.2	102.8	95.9	95.9	99.7	99.7
5	131.7	131.7	146.9	92.7	107.2	107.2	99.8	99.8
6	127.0	127.0	139.0	96.2	119.2	119.2	100.1	100.1
7	123.2	123.2	128.9	108.6	140.6	140.6	99.9	99.9
8	119.5	119.5	128.7	95.8	155.1	155.1	99.8	99.8
9	116.9	116.9	125.6	94.7	164.7	164.7	99.9	99.9
10	99.3	99.3	94.5	111.6	173.3	173.3	99.8	99.8
11	98.5	98.5	94.5	108.6	188.1	188.1	100.0	100.0
12	94.6	94.6	88.4	110.4	126.4	126.4	99.7	99.7

食品製造業 品目別（つづき）

区分 年月	製穀粉・ 同加工品		食用油・ 同加工品		コーヒー・ 茶系飲料	缶・びん詰	PETボトル	その他の食品
	乾めん類		植物油脂					植物性油粕
ウエイト	889.0	889.0	957.5	957.5	3,895.4	1,506.7	2,388.7	443.9
昭.60	215.5	215.5	95.0	95.0	8.3	21.6	nc	94.7
61	202.6	202.6	64.4	64.4	17.2	44.6	nc	167.4
62	299.6	299.6	88.9	88.9	21.2	54.9	nc	132.2
63	196.8	196.8	77.1	77.1	28.4	73.4	nc	229.0
平.元	161.3	161.3	71.0	71.0	23.4	60.5	nc	156.9
2	139.0	139.0	80.2	80.2	18.1	46.8	nc	167.4
3	170.9	170.9	87.2	87.2	12.7	32.7	nc	152.8
4	179.2	179.2	86.6	86.6	28.8	74.4	nc	153.9
5	181.8	181.8	80.5	80.5	16.5	42.5	nc	170.0
6	179.5	179.5	89.4	89.4	25.8	66.6	nc	116.6
7	189.4	189.4	98.2	98.2	36.6	94.6	nc	144.8
8	197.0	197.0	80.3	80.3	39.9	103.1	nc	170.2
9	191.5	191.5	78.8	78.8	65.4	169.0	nc	191.9
10	182.0	182.0	77.5	77.5	51.0	131.9	nc	178.4
11	174.3	174.3	89.5	89.5	52.3	135.2	nc	183.4
12	156.8	156.8	94.8	94.8	54.1	119.8	12.6	126.5
13	158.1	158.1	87.9	87.9	55.3	121.4	13.5	126.5
14	148.0	148.0	77.2	77.2	47.6	89.3	21.3	123.9
15	153.6	153.6	91.7	91.7	48.5	69.7	35.2	124.9
16	135.9	135.9	102.2	102.2	37.3	73.5	14.4	124.7
17	137.0	137.0	97.3	97.3	101.4	191.0	45.0	119.1
18	126.9	126.9	98.8	98.8	73.3	125.9	40.1	117.8
19	122.4	122.4	86.3	86.3	95.0	179.7	41.6	136.2
20	116.2	116.2	122.0	122.0	90.6	181.6	33.2	120.0
21	128.9	128.9	96.4	96.4	103.1	208.2	36.8	102.3
22	100.8	100.8	94.1	94.1	124.0	245.0	47.7	116.4
23	102.4	102.4	105.3	105.3	102.3	196.9	42.6	133.6
24	90.0	90.0	100.9	100.9	84.4	166.5	32.7	106.8
25	108.1	108.1	100.7	100.7	86.7	166.9	36.2	106.4
26	131.6	131.6	98.3	98.3	87.3	162.1	40.2	136.5
27	128.0	128.0	120.1	120.1	104.0	179.1	56.7	92.2
28	122.3	122.3	102.0	102.0	112.1	173.6	73.3	106.0
29	113.2	113.2	104.5	104.5	123.7	157.2	102.5	80.7
30	107.8	107.8	94.2	94.2	123.4	149.3	107.0	110.2
令和元	101.2	101.2	102.6	102.6	118.7	120.1	117.8	109.6
2	100.0	100.0	100.0	100.0	100.0	100.0	100.0	100.0
3	101.4	101.4	91.5	91.5	93.8	86.1	98.7	103.0
4	100.9	100.9	121.1	121.1	97.3	91.2	101.1	101.6
5	94.5	94.5	99.1	99.1	90.7	91.3	90.4	103.6
6	90.8	90.8	82.0	82.0	108.1	91.8	118.4	130.6
7	91.6	91.6	70.9	70.9	106.8	90.9	116.7	112.2
令.6.1	106.1	106.1	102.6	102.6	89.8	92.9	87.8	130.1
2	123.5	123.5	89.4	89.4	90.1	89.8	90.3	116.3
3	128.5	128.5	80.7	80.7	108.8	100.6	113.9	125.2
4	121.6	121.6	85.6	85.6	120.9	100.7	133.7	151.5
5	112.2	112.2	90.5	90.5	140.5	100.4	165.7	144.5
6	91.9	91.9	88.2	88.2	137.7	98.2	162.6	143.1
7	63.2	63.2	89.2	89.2	134.3	103.7	153.7	158.0
8	47.2	47.2	91.0	91.0	130.2	119.3	137.0	146.9
9	50.6	50.6	93.3	93.3	109.3	102.1	113.9	150.6
10	63.1	63.1	87.4	87.4	107.4	96.6	114.2	143.7
11	77.4	77.4	83.6	83.6	110.7	95.4	120.4	156.2
12	90.8	90.8	82.0	82.0	108.1	91.8	118.4	130.6
令.7.1	105.5	105.5	87.0	87.0	87.3	81.7	90.9	166.5
2	118.0	118.0	80.4	80.4	90.4	83.1	95.0	134.5
3	128.7	128.7	75.1	75.1	89.2	81.3	94.2	124.5
4	119.2	119.2	76.9	76.9	93.7	81.1	101.7	154.7
5	114.3	114.3	85.1	85.1	121.3	80.0	147.3	157.0
6	91.0	91.0	77.8	77.8	132.2	81.4	164.3	142.4
7	56.7	56.7	68.5	68.5	130.0	88.8	155.9	165.6
8	52.0	52.0	86.9	86.9	126.9	90.4	149.9	172.3
9	49.2	49.2	87.5	87.5	116.1	98.3	127.3	150.9
10	63.5	63.5	81.6	81.6	104.2	92.5	111.7	159.8
11	78.0	78.0	82.9	82.9	109.9	87.7	124.0	166.9
12	91.6	91.6	70.9	70.9	106.8	90.9	116.7	112.2

3 食品製造業出荷指数（原指数）

食品製造業 総合

区分 年月	食品製造業 総合							
	食品製造業 総合	畜産食料品	水産食料品	農産食料品	製穀粉・ 同加工品	食用油・ 同加工品	砂糖	調味料
ウエイト	10,000.0	1,941.3	267.2	280.3	2,007.4	447.3	18.6	181.7
昭.60	111.9	87.3	246.3	205.7	124.6	109.0	144.8	144.8
61	116.5	91.8	231.4	205.2	134.0	117.0	144.7	146.8
62	118.6	93.7	221.6	204.1	134.3	116.2	144.3	144.9
63	122.1	96.5	215.0	212.5	136.2	120.4	147.7	145.7
平.元	125.9	99.0	211.7	209.7	137.8	121.5	144.6	144.9
2	130.3	98.6	203.4	204.8	140.5	127.0	144.9	141.6
3	131.4	101.4	196.9	200.3	141.1	127.2	145.9	144.4
4	131.5	103.8	194.0	191.5	142.9	127.5	141.6	141.8
5	128.0	103.3	189.8	181.9	146.0	124.8	136.2	138.4
6	132.9	104.9	185.2	175.4	155.0	119.7	135.6	136.9
7	133.1	105.0	176.6	168.8	159.0	122.5	134.6	135.7
8	134.0	106.2	171.6	167.2	166.0	124.3	134.9	138.0
9	133.9	101.7	170.1	161.7	165.3	123.8	131.9	135.4
10	123.9	100.3	166.2	161.6	125.8	123.6	126.9	109.6
11	125.3	99.9	158.9	161.8	125.3	125.9	128.8	108.3
12	125.6	99.3	158.4	164.1	123.7	126.0	129.7	108.3
13	124.6	97.7	150.7	160.1	121.5	123.9	129.0	105.8
14	122.7	95.8	145.1	158.7	117.6	120.4	126.8	104.2
15	118.7	95.5	142.0	151.9	116.6	119.9	127.4	101.8
16	119.5	97.2	140.0	140.0	114.9	121.7	127.2	100.3
17	118.4	96.5	138.6	131.7	112.2	120.4	124.8	98.4
18	117.9	97.9	132.3	130.8	108.5	117.2	121.6	108.6
19	115.6	97.0	128.0	128.8	108.5	115.9	123.9	110.1
20	111.5	94.9	118.2	127.3	105.1	106.4	124.0	107.0
21	107.3	96.2	109.3	121.4	101.3	102.4	117.9	104.7
22	104.4	95.6	113.8	118.0	103.2	97.5	119.3	104.3
23	103.4	96.3	110.8	106.5	103.5	95.0	117.8	102.9
24	103.6	98.0	116.0	100.9	100.3	99.8	116.6	100.5
25	104.2	98.5	113.1	99.5	101.7	106.2	116.5	98.2
26	104.8	97.8	114.0	98.8	102.6	106.8	115.1	101.9
27	104.6	96.4	112.5	100.1	102.7	107.1	110.9	101.2
28	104.5	98.1	110.6	96.7	102.3	107.1	114.9	103.3
29	105.6	100.5	107.6	93.6	103.8	107.1	112.4	103.6
30	105.1	101.2	109.7	93.9	102.7	105.0	110.4	102.6
令和元	104.3	99.8	111.0	96.8	103.2	104.0	108.3	103.0
2	100.0	100.0	100.0	100.0	100.0	100.0	100.0	100.0
3	100.1	101.4	100.4	103.2	103.0	100.2	101.8	99.0
4	99.8	101.0	97.9	103.1	98.8	96.0	104.2	99.4
5	100.2	97.6	86.3	99.9	98.1	89.7	102.5	96.6
6	104.4	98.3	83.7	92.2	98.3	92.5	102.7	96.3
7	100.4	97.1	89.5	88.5	98.7	93.1	102.0	97.2
令.6.1	89.9	89.6	81.3	93.1	94.7	85.1	81.3	76.4
2	98.3	92.4	86.3	93.7	102.3	87.7	100.6	89.6
3	104.6	99.0	83.5	102.0	96.3	102.0	89.1	99.3
4	109.0	101.1	79.8	103.7	102.4	102.3	113.6	107.3
5	105.2	101.9	73.3	93.5	110.9	89.4	91.8	89.8
6	107.2	99.9	73.2	88.6	106.2	94.4	118.7	91.7
7	109.9	102.8	78.8	89.4	92.8	98.6	123.2	101.4
8	98.5	94.6	76.3	88.6	69.7	78.4	73.0	88.5
9	103.9	96.1	81.4	87.9	98.6	92.9	106.9	89.0
10	108.9	101.3	90.0	89.9	108.4	100.1	111.6	101.4
11	108.2	99.0	95.6	87.6	103.3	103.3	119.9	103.5
12	109.5	95.6	103.0	88.2	94.4	99.0	102.9	117.8
令.7.1	93.2	90.5	93.7	85.4	94.6	93.6	87.0	79.1
2	96.6	89.2	96.3	88.7	100.3	91.0	103.1	88.5
3	106.6	95.6	93.2	97.9	96.3	99.8	89.7	98.0
4	105.2	100.6	93.0	98.0	103.9	104.1	114.1	106.9
5	102.0	98.4	84.7	87.3	110.8	89.7	95.1	88.9
6	105.8	100.1	78.9	85.9	109.7	96.6	123.2	95.5
7	108.6	100.8	84.0	88.8	95.2	102.3	132.0	104.3
8	92.8	94.6	80.2	84.5	68.3	80.3	66.7	86.5
9	97.8	97.1	80.8	85.0	103.8	94.0	107.4	93.6
10	103.0	100.6	93.7	87.0	109.1	106.4	nc	104.3
11	97.7	95.1	100.8	85.1	101.3	100.9	nc	101.5
12	81.8	95.4	107.2	87.8	96.9	104.5	nc	119.9

食品製造業 総合（つづき）

区分 年月	食品製造業総合（つづき）				
	飲料	菓子	調理食品	その他の食品	酒類
ウエイト	1,032.8	519.8	1,375.9	94.8	1,832.9
昭.60	103.2	96.3	45.0	117.3	146.2
61	101.7	95.5	54.9	115.4	150.1
62	110.8	92.3	57.1	117.8	155.6
63	112.9	98.0	60.8	114.0	162.4
平.元	122.3	99.5	74.7	115.3	163.8
2	126.9	101.4	92.6	118.8	169.0
3	119.7	101.2	100.0	113.6	171.6
4	112.2	98.8	100.7	110.1	174.3
5	105.9	91.6	84.2	109.7	173.5
6	110.9	90.9	100.9	114.8	176.1
7	151.1	93.3	70.7	116.4	173.6
8	150.7	91.3	64.7	111.5	175.8
9	151.2	93.3	70.8	118.3	176.1
10	157.4	91.3	55.1	116.7	178.9
11	162.2	91.3	60.1	119.4	181.5
12	164.5	91.8	63.7	119.7	181.0
13	156.4	90.4	66.7	120.3	185.1
14	158.3	88.5	64.6	121.2	183.4
15	137.1	90.8	64.7	120.8	176.2
16	147.7	88.9	68.4	111.8	174.7
17	153.0	89.7	69.4	106.6	170.8
18	151.7	92.1	72.2	104.3	169.5
19	148.9	93.6	72.1	103.2	160.3
20	144.3	97.6	67.1	103.7	153.7
21	132.9	97.5	59.9	94.9	149.1
22	124.2	98.2	60.3	96.2	137.1
23	116.4	99.3	68.3	93.2	131.8
24	117.9	98.0	74.0	91.0	129.2
25	115.4	95.7	82.1	90.6	125.9
26	114.6	97.5	85.9	91.7	125.4
27	110.4	101.4	87.7	97.6	125.2
28	114.5	100.6	87.1	97.9	122.4
29	114.3	100.4	93.2	99.2	120.4
30	113.8	101.8	96.7	98.5	115.6
令和元	109.5	100.3	99.0	100.8	112.8
2	100.0	100.0	100.0	100.0	100.0
3	96.4	100.0	100.7	102.1	96.9
4	95.4	97.9	105.0	103.6	99.3
5	95.8	95.7	107.2	100.2	108.9
6	95.7	95.3	117.3	99.6	124.3
7	86.0	95.1	115.2	99.9	109.5
令.6.1	76.0	87.9	101.8	79.5	88.7
2	82.9	94.9	104.4	81.5	111.7
3	87.0	104.9	116.5	94.3	125.8
4	97.2	105.1	118.2	96.1	132.7
5	93.7	94.1	112.4	97.1	118.8
6	109.8	93.7	117.6	99.1	123.2
7	118.8	92.6	119.8	100.5	139.9
8	120.0	86.9	118.2	92.3	121.9
9	103.8	90.3	123.4	110.8	116.8
10	83.5	98.1	130.0	112.6	127.3
11	91.6	96.0	122.4	119.6	131.3
12	85.5	99.1	122.3	128.0	152.9
令.7.1	82.3	88.6	110.5	85.7	91.8
2	73.2	92.5	104.4	86.8	112.5
3	86.4	101.1	123.3	109.3	135.6
4	97.0	107.3	122.2	97.5	106.2
5	79.1	97.5	117.2	92.4	108.4
6	88.7	93.9	120.2	106.6	119.6
7	105.0	94.2	121.0	98.1	137.0
8	103.5	80.7	105.3	95.3	112.4
9	99.0	86.7	113.3	116.3	87.8
10	90.4	98.0	115.6	114.8	101.5
11	83.3	95.6	115.3	118.3	92.2
12	90.0	104.7	114.1	125.4	nc

3 食品製造業出荷指数（原指数）（つづき）

食品製造業 品目別

区分 年月	畜産食料品	食肉加工品			食肉缶・ びん詰め	飲用牛乳等	乳飲料	
		ハム類	ベーコン類	ソーセージ類				
ウエイト	1,941.3	637.2	135.4	118.3	383.6	11.9	367.4	84.2
昭.60	87.3	73.2	93.6	55.3	71.5	324.8	119.7	65.0
61	91.8	80.4	97.7	58.7	81.0	324.7	119.2	64.2
62	93.7	85.0	105.6	64.3	84.1	348.5	124.1	65.9
63	96.5	88.5	108.1	69.8	87.3	365.7	130.3	67.3
平.元	99.0	91.3	114.2	72.7	88.9	360.7	134.5	68.7
2	98.6	88.4	110.2	70.9	86.2	344.2	138.6	73.1
3	101.4	91.8	110.0	74.1	90.9	312.8	139.1	74.0
4	103.8	94.1	110.5	76.4	93.8	295.0	139.4	76.5
5	103.3	95.1	109.2	78.9	95.1	285.0	137.5	77.0
6	104.9	96.1	113.7	78.1	95.5	255.1	143.9	83.8
7	105.0	98.0	117.0	78.1	97.4	259.9	141.0	83.1
8	106.2	96.8	111.8	79.8	96.8	248.7	141.3	92.7
9	101.7	94.6	108.2	79.8	94.4	239.8	138.3	104.3
10	100.3	94.4	110.0	79.6	93.4	221.2	134.1	107.5
11	99.9	93.4	110.7	78.0	92.0	214.8	130.6	113.7
12	99.3	93.5	110.6	79.2	91.9	219.0	127.9	109.7
13	97.7	93.2	107.0	77.3	93.3	182.1	124.5	111.2
14	95.8	89.8	98.5	76.1	90.9	161.7	123.1	107.1
15	95.5	87.3	96.7	71.8	88.7	160.8	122.1	105.0
16	97.2	89.7	98.9	76.9	90.4	136.7	124.6	107.3
17	96.5	87.9	97.8	77.9	87.5	139.2	120.0	108.6
18	97.9	89.2	95.9	79.7	89.7	143.0	116.1	112.1
19	97.0	85.5	92.8	80.4	84.5	131.0	112.9	117.9
20	94.9	87.1	89.8	79.7	88.5	123.7	110.6	112.5
21	96.2	91.0	94.0	83.0	92.5	109.4	106.4	107.1
22	95.6	90.2	92.0	82.6	92.0	114.1	104.8	109.3
23	96.3	92.0	94.3	85.9	93.1	111.5	102.2	115.1
24	98.0	93.8	96.2	88.2	94.7	113.2	100.3	119.8
25	98.5	94.7	95.6	88.6	96.3	114.0	98.1	123.3
26	97.8	95.7	94.5	88.6	98.3	116.8	96.7	120.0
27	96.4	94.6	93.3	90.2	96.4	107.8	96.7	94.5
28	98.1	95.9	93.4	93.4	97.5	101.0	97.7	95.9
29	100.5	99.2	98.3	97.0	100.2	96.2	98.7	97.1
30	101.2	100.5	99.7	98.7	101.3	101.0	99.5	98.8
令和元	99.8	99.6	100.2	98.8	99.6	108.5	99.6	99.4
2	100.0	100.0	100.0	100.0	100.0	100.0	100.0	100.0
3	101.4	99.2	97.6	99.5	99.7	81.9	100.0	100.4
4	101.0	97.2	96.3	97.7	97.3	85.6	99.7	99.9
5	97.6	95.4	93.5	93.3	96.8	79.0	97.0	97.0
6	98.3	92.2	86.0	90.5	94.9	75.6	96.3	96.8
7	97.1	88.7	81.0	83.1	93.0	75.1	95.0	95.9
令.6.1	89.6	80.5	70.2	81.3	83.9	39.5	94.0	94.3
2	92.4	85.9	74.3	86.9	89.7	44.3	91.1	94.3
3	99.0	93.8	82.9	99.5	95.9	46.0	92.7	94.3
4	101.1	97.8	85.6	98.2	102.0	60.9	94.0	94.3
5	101.9	91.6	86.7	90.4	93.7	70.2	99.3	94.3
6	99.9	91.2	95.2	88.6	90.6	82.5	98.8	94.3
7	102.8	95.9	100.0	92.2	95.6	88.5	97.8	94.3
8	94.6	90.3	92.0	86.8	90.7	82.3	93.8	94.3
9	96.1	92.6	83.0	90.9	96.4	80.1	100.8	94.3
10	101.3	92.6	78.0	91.1	98.2	98.9	102.7	94.3
11	99.0	96.8	92.2	91.5	100.1	104.1	97.0	94.3
12	95.6	97.0	91.6	88.3	101.6	109.4	93.3	94.3
令.7.1	90.5	77.5	63.8	75.9	82.9	39.3	94.2	94.3
2	89.2	79.1	63.1	77.6	85.2	44.2	88.8	94.3
3	95.6	86.5	73.7	86.0	91.2	45.8	92.8	94.3
4	100.6	94.4	80.2	91.2	100.3	60.5	93.4	94.3
5	98.4	89.1	81.4	83.7	93.4	69.9	97.9	94.3
6	100.1	88.5	87.3	82.7	90.7	82.0	98.2	94.3
7	100.8	92.4	99.3	81.3	93.3	87.9	98.3	94.3
8	94.6	85.7	84.7	78.9	88.1	81.8	92.1	94.3
9	97.1	88.0	81.3	85.5	91.2	79.6	100.0	94.3
10	100.6	92.2	79.3	85.6	98.7	98.4	99.2	94.3
11	95.1	90.7	85.2	82.8	95.1	103.6	93.6	94.3
12	95.4	100.0	93.1	86.5	106.5	108.8	91.5	94.3

区分 年月	畜産食料品（つづき）							
	はっ酵乳・ 乳酸菌飲料	乳製品	れん乳	粉乳	脱脂粉乳	バター	チーズ	クリーム
ウエイト	136.5	704.0	16.4	18.0	67.4	60.6	164.3	84.0
昭.60	49.4	89.3	192.3	245.9	129.7	124.3	42.8	22.8
61	47.5	95.7	193.5	236.8	131.2	122.6	45.7	27.4
62	49.9	93.2	179.0	227.6	109.0	96.4	47.9	31.1
63	53.7	93.4	193.5	241.9	113.9	95.7	51.3	34.7
平.元	55.1	95.1	202.6	248.2	127.4	109.7	53.0	37.7
2	54.5	94.3	182.9	244.5	127.6	106.6	51.5	39.1
3	52.6	99.6	193.6	244.3	129.5	106.2	55.4	44.6
4	56.5	103.2	185.9	236.4	147.7	133.0	57.7	42.2
5	56.8	102.0	169.7	234.7	158.9	151.0	62.9	40.1
6	65.1	100.3	166.1	214.7	131.5	111.4	63.7	44.8
7	63.2	100.6	173.0	192.5	136.1	112.3	66.0	47.3
8	67.2	103.2	155.1	164.5	143.1	120.7	68.2	57.8
9	71.0	92.4	134.1	151.5	142.8	121.9	71.4	61.7
10	72.7	90.3	128.3	142.5	144.2	124.3	77.5	64.2
11	75.9	90.9	126.3	144.0	136.6	119.3	77.3	67.9
12	76.4	90.6	121.8	139.2	138.4	122.5	79.0	66.6
13	76.4	88.9	116.4	137.5	125.1	111.2	77.2	72.4
14	81.6	87.4	111.6	144.5	130.4	115.7	76.8	76.7
15	81.7	89.5	123.7	142.3	130.5	112.0	79.0	81.0
16	77.8	91.4	123.0	133.3	130.5	111.9	78.0	77.9
17	78.6	93.2	124.4	124.5	133.5	117.5	76.7	82.6
18	80.6	97.1	122.1	120.6	129.2	112.5	78.2	85.6
19	82.3	98.8	131.6	118.1	123.3	105.0	78.4	93.5
20	78.9	94.3	129.5	117.3	113.0	100.2	74.1	97.6
21	78.9	97.5	133.7	127.3	119.5	112.8	76.4	95.4
22	80.1	96.7	122.6	123.8	111.2	102.9	78.2	97.1
23	81.5	97.4	123.6	112.2	98.0	87.9	82.2	101.8
24	91.6	98.8	127.4	97.5	99.0	96.5	84.5	102.6
25	94.5	99.7	115.2	90.3	97.4	95.5	83.3	103.0
26	94.8	97.9	113.0	103.8	85.6	85.0	79.4	106.4
27	98.1	97.7	114.8	102.3	91.9	90.6	89.0	104.9
28	101.2	100.1	115.8	105.0	91.2	92.6	90.2	100.8
29	101.8	102.8	113.3	96.9	86.5	83.6	93.2	105.0
30	101.3	102.9	107.9	100.7	85.7	83.2	98.2	105.5
令和元	97.5	100.4	113.0	100.1	89.2	87.3	97.3	105.6
2	100.0	100.0	100.0	100.0	100.0	100.0	100.0	100.0
3	98.7	105.0	100.7	94.1	110.7	102.5	104.4	108.8
4	97.6	106.1	101.8	102.7	113.0	104.9	100.2	109.1
5	98.7	100.0	99.4	108.5	103.1	94.1	93.0	106.6
6	99.0	105.4	99.5	101.8	109.3	100.2	93.0	109.8
7	94.7	106.8	99.5	101.6	115.1	107.7	93.5	110.2
令.6.1	94.0	94.9	114.7	111.2	109.1	116.5	85.8	107.8
2	92.2	99.5	92.3	97.7	96.4	105.7	88.0	108.0
3	97.8	108.7	103.3	127.7	118.6	130.3	96.2	114.3
4	99.1	109.5	118.0	113.6	105.5	122.3	98.0	111.0
5	103.0	113.7	126.5	104.9	105.6	119.4	92.7	108.1
6	103.4	108.6	104.9	107.9	111.8	88.8	91.7	108.0
7	106.9	112.2	93.1	118.8	72.1	85.6	97.9	108.5
8	100.9	98.1	85.0	91.8	60.2	85.6	83.3	103.2
9	98.7	97.0	64.9	90.6	71.3	69.8	88.4	105.0
10	102.9	109.1	87.9	124.8	98.7	84.0	101.5	107.7
11	94.2	103.4	88.9	101.3	92.4	83.4	95.4	116.9
12	94.8	95.6	113.3	111.3	93.7	111.2	96.8	118.8
令.7.1	98.5	99.0	107.1	118.1	108.4	124.8	91.2	111.2
2	90.0	98.5	86.3	106.1	80.4	105.1	87.7	104.6
3	96.3	106.2	106.4	119.0	95.7	138.5	94.2	116.0
4	96.6	112.1	114.4	115.0	114.8	130.0	98.4	109.6
5	99.1	107.9	102.1	115.0	96.5	124.2	88.3	114.1
6	99.6	112.7	99.9	112.4	91.5	106.6	92.1	104.8
7	101.0	110.7	106.8	84.5	97.0	91.8	93.6	103.9
8	93.7	104.5	86.7	77.2	87.8	96.9	83.4	106.3
9	93.2	105.2	84.6	79.3	93.1	75.1	96.5	105.7
10	94.2	111.0	87.7	98.1	107.7	88.2	101.8	111.4
11	90.7	100.6	94.3	92.9	105.6	92.5	96.7	117.0
12	89.6	94.2	118.3	103.9	100.4	118.3	98.2	117.8

3 食品製造業出荷指数（原指数）（つづき）

食品製造業 品目別（つづき）

区分 年月	アイスクリーム	水産食料品			農産食料品	野菜・果実 漬物	塩漬類
		ちくわ・かまぼこ類	水産缶・びん詰				
ウエイト	293.4	267.2	200.2	67.0	280.3	216.2	30.5
昭.60	102.5	246.3	216.6	335.1	205.7	134.3	118.3
61	115.5	231.4	208.3	300.2	205.2	136.5	124.1
62	119.0	221.6	204.0	273.9	204.1	139.2	127.0
63	114.0	215.0	203.6	248.9	212.5	144.1	160.4
平.元	109.3	211.7	202.3	239.6	209.7	148.1	165.0
2	109.8	203.4	202.0	207.4	204.8	151.8	163.7
3	117.8	196.9	193.7	206.4	200.3	154.4	176.1
4	117.1	194.0	188.6	210.0	191.5	143.6	203.9
5	106.4	189.8	186.0	201.4	181.9	141.2	204.2
6	116.4	185.2	184.4	187.6	175.4	140.3	172.6
7	114.9	176.6	179.0	169.4	168.8	141.1	176.5
8	116.3	171.6	176.4	157.1	167.2	144.0	191.5
9	89.4	170.1	172.5	163.1	161.7	139.9	171.6
10	80.3	166.2	168.4	159.5	161.6	143.2	170.5
11	83.5	158.9	159.6	156.8	161.8	146.0	162.2
12	81.8	158.4	157.5	161.4	164.1	151.3	151.6
13	82.6	150.7	156.0	134.7	160.1	152.6	153.4
14	75.8	145.1	149.8	131.1	158.7	152.3	152.4
15	78.6	142.0	143.8	136.6	151.9	145.6	136.3
16	85.3	140.0	143.7	128.9	140.0	132.9	136.4
17	87.5	138.6	142.9	126.0	131.7	125.2	118.0
18	97.6	132.3	134.9	124.6	130.8	125.4	134.0
19	101.9	128.0	130.7	119.8	128.8	123.1	124.0
20	95.8	118.2	119.5	114.3	127.3	122.2	119.3
21	97.8	109.3	107.1	116.1	121.4	117.1	120.6
22	99.3	113.8	114.1	112.7	118.0	112.3	122.5
23	104.2	110.8	112.0	107.0	106.5	99.4	101.7
24	104.7	116.0	116.3	114.9	100.9	92.5	89.6
25	109.0	113.1	113.7	111.2	99.5	92.5	90.5
26	110.1	114.0	114.8	111.5	98.8	90.7	91.6
27	101.9	112.5	114.2	107.7	100.1	93.0	99.3
28	107.8	110.6	111.2	109.1	96.7	91.8	104.6
29	115.0	107.6	108.4	105.1	93.6	89.0	102.7
30	112.7	109.7	109.4	110.6	93.9	90.7	104.4
令和元	105.2	111.0	107.1	122.4	96.8	95.5	103.1
2	100.0	100.0	100.0	100.0	100.0	100.0	100.0
3	104.5	100.4	102.8	93.1	103.2	105.1	98.6
4	107.7	97.9	100.4	90.5	103.1	105.6	97.4
5	102.1	86.3	89.2	77.8	99.9	103.2	95.9
6	111.9	83.7	87.3	72.9	92.2	95.2	90.1
7	112.0	89.5	95.6	71.3	88.5	90.7	78.6
令.6.1	86.5	81.3	89.5	56.7	93.1	97.3	83.4
2	103.4	86.3	93.9	63.5	93.7	97.3	89.0
3	106.6	83.5	88.6	68.4	102.0	106.0	94.8
4	113.1	79.8	83.5	68.6	103.7	104.9	96.9
5	127.6	73.3	77.8	59.8	93.5	95.7	91.7
6	121.9	73.2	76.5	63.1	88.6	92.5	92.1
7	136.6	78.8	74.6	91.2	89.4	93.4	92.4
8	117.2	76.3	75.7	77.9	88.6	92.7	89.2
9	113.1	81.4	82.7	77.7	87.9	90.7	87.7
10	121.5	90.0	93.2	80.4	89.9	92.7	88.2
11	111.7	95.6	98.2	87.8	87.6	87.8	87.1
12	83.6	103.0	110.7	79.9	88.2	91.9	89.0
令.7.1	90.8	93.7	106.5	55.4	85.4	87.6	68.6
2	105.9	96.3	107.8	62.1	88.7	91.1	69.4
3	105.0	93.2	102.1	66.9	97.9	101.1	75.3
4	115.9	93.0	101.7	67.1	98.0	97.9	74.7
5	116.4	84.7	93.6	58.4	87.3	88.1	72.9
6	133.5	78.9	84.7	61.7	85.9	89.3	76.5
7	131.1	84.0	82.3	89.1	88.8	92.9	82.8
8	123.8	80.2	81.6	76.2	84.5	87.6	80.6
9	121.5	80.8	82.4	76.0	85.0	87.3	86.3
10	123.6	93.7	98.7	78.6	87.0	89.2	84.8
11	99.5	100.8	105.8	85.8	85.1	84.8	84.5
12	77.0	107.2	116.9	78.1	87.8	91.7	86.9

区分 年月	農産食料品（つづき）							農産缶・ びん詰
	野菜・果実漬物（つづき）							
	酢漬類	浅漬類	糠漬類	醤油漬類	粕漬類	みそ漬類	その他の 漬物	
ウエイト	29.4	40.0	12.7	93.0	4.6	2.8	3.3	64.1
昭.60	81.2	135.4	557.0	83.3	311.5	126.4	309.0	446.4
61	75.5	149.0	547.2	84.8	306.5	123.9	290.9	436.9
62	75.2	183.0	525.3	79.4	305.8	124.6	270.2	423.0
63	75.1	201.5	479.9	77.2	312.6	138.7	272.1	443.0
平.元	76.2	210.5	476.1	81.3	284.5	143.9	310.3	417.3
2	74.8	222.8	467.2	87.0	279.1	143.9	311.4	383.6
3	74.6	227.2	460.2	88.0	280.5	145.1	311.0	355.1
4	76.9	201.4	354.7	79.3	271.2	144.5	304.7	352.8
5	75.6	193.4	345.4	80.8	253.7	118.5	289.5	319.1
6	74.7	206.8	310.2	88.0	269.2	120.6	274.3	293.8
7	79.7	212.9	288.3	88.5	270.1	122.0	243.7	262.0
8	78.6	214.3	271.4	92.7	278.0	125.9	214.0	245.6
9	77.8	206.0	248.4	98.4	275.8	117.8	179.5	235.2
10	88.6	181.4	228.4	117.9	258.1	115.2	162.9	223.6
11	91.5	167.3	206.9	137.1	235.8	110.2	146.4	215.0
12	94.3	156.2	209.5	157.3	237.5	103.8	123.0	207.4
13	100.7	151.8	204.0	161.5	219.8	106.0	112.4	185.3
14	102.1	132.6	189.5	170.8	214.5	99.7	128.3	180.5
15	101.9	114.5	196.6	167.7	213.1	99.8	123.4	173.1
16	99.6	102.9	163.0	148.6	214.4	91.0	122.6	163.8
17	89.2	103.7	161.0	139.5	226.4	80.9	127.4	153.6
18	96.8	107.4	175.7	129.7	210.2	80.2	124.2	149.1
19	94.1	109.9	177.6	127.3	207.4	80.5	123.5	148.1
20	94.6	108.1	186.4	126.7	210.9	76.7	106.9	144.4
21	93.8	108.2	181.7	116.7	194.2	74.9	89.7	135.7
22	93.3	108.0	163.4	107.2	206.7	73.7	84.8	137.4
23	96.0	81.0	114.4	102.9	172.3	75.2	95.2	130.4
24	73.4	70.9	114.6	102.2	165.0	72.5	106.5	129.5
25	67.1	76.1	117.6	102.1	152.5	67.7	105.5	123.2
26	66.7	82.3	110.6	97.4	151.1	58.3	75.4	126.2
27	70.8	93.2	101.8	95.5	138.9	75.0	76.7	124.2
28	76.7	90.4	100.1	89.6	142.4	99.9	78.2	113.2
29	82.7	90.1	104.4	82.8	119.4	92.9	75.6	109.0
30	93.5	87.7	93.7	85.4	117.4	93.2	76.2	104.7
令和元	97.8	95.6	92.7	92.0	112.1	95.3	87.9	101.2
2	100.0	100.0	100.0	100.0	100.0	100.0	100.0	100.0
3	102.8	102.7	113.1	107.8	103.0	109.8	105.8	96.8
4	113.2	107.0	125.8	101.9	105.9	101.7	125.9	94.6
5	105.7	105.3	126.9	100.2	101.5	96.3	124.6	88.8
6	106.0	97.8	101.0	92.0	78.7	86.3	115.6	81.9
7	101.7	94.7	86.4	91.0	65.3	83.8	106.4	80.9
令.6.1	113.3	114.1	99.4	89.0	94.9	81.7	118.3	79.2
2	100.5	113.0	103.4	92.8	66.4	85.2	113.1	81.6
3	107.4	119.3	115.2	104.0	70.9	89.0	116.7	88.4
4	112.2	119.5	115.7	96.6	115.8	91.7	126.7	99.4
5	89.6	123.0	116.9	84.7	78.0	83.0	122.0	86.1
6	106.0	94.9	101.9	86.7	63.2	83.7	124.8	75.5
7	119.1	84.6	92.9	89.6	73.1	85.3	126.3	76.0
8	98.9	87.5	83.5	95.8	63.9	89.8	120.1	75.1
9	100.6	85.0	90.1	91.0	78.5	91.8	111.1	78.3
10	104.5	85.1	103.9	91.7	95.6	86.9	107.0	80.5
11	104.3	70.2	91.5	89.8	76.8	84.6	105.7	87.2
12	116.2	77.0	97.4	92.2	67.9	82.9	95.1	75.8
令.7.1	98.4	85.4	88.0	92.6	48.7	79.8	109.7	78.2
2	93.1	110.9	85.2	92.0	58.1	77.2	88.2	80.5
3	104.6	123.2	90.2	103.1	60.5	84.7	97.1	87.3
4	110.7	119.3	98.7	94.4	59.9	84.6	101.2	98.2
5	84.7	116.3	85.2	83.1	63.2	84.1	105.6	84.8
6	99.8	97.8	77.6	88.3	77.1	84.3	106.2	74.5
7	125.1	89.7	85.2	89.7	60.8	83.9	109.9	75.1
8	92.4	87.7	76.5	90.2	64.5	82.9	111.6	74.2
9	94.5	81.1	81.8	88.0	88.0	84.9	111.8	77.3
10	103.7	77.7	90.1	90.2	87.1	88.6	113.3	79.4
11	92.0	74.8	85.1	86.8	68.7	85.1	108.6	86.3
12	121.7	72.1	92.8	93.6	47.5	85.2	114.1	74.9

3 食品製造業出荷指数（原指数）（つづき）

食品製造業 品目別（つづき）

区分 年月	農産食料品（つづき）			製穀粉・ 同加工品	めん類			
	農産缶・びん詰（つづき）				めん類	生めん類	乾めん類	即席めん類
	野菜缶・ びん詰め	果実缶・ びん詰	ジャム類					
ウエイト	33.4	23.1	7.6	2,007.4	674.7	188.0	134.0	294.9
昭.60	438.3	555.2	150.7	124.6	95.4	89.2	149.9	78.4
61	430.7	540.2	150.0	134.0	92.5	88.8	145.9	74.0
62	418.5	518.3	152.7	134.3	90.8	91.6	132.0	74.5
63	438.8	544.5	153.0	136.2	94.3	91.3	146.0	76.2
平.元	416.5	500.5	167.6	137.8	93.6	92.8	138.6	76.7
2	391.6	446.4	157.2	140.5	96.5	97.0	141.1	78.2
3	352.5	424.1	156.8	141.1	95.7	97.4	138.2	77.7
4	357.3	410.7	157.1	142.9	94.4	97.3	139.1	74.0
5	326.7	363.4	151.3	146.0	94.7	98.5	133.5	76.2
6	323.2	296.1	158.1	155.0	98.4	97.9	144.6	78.7
7	283.7	266.0	154.1	159.0	95.1	93.5	135.4	77.2
8	265.0	250.9	144.8	166.0	96.2	92.7	131.1	81.8
9	271.1	213.2	144.8	165.3	95.5	92.8	127.0	83.3
10	250.8	209.4	147.7	125.8	93.5	93.5	127.3	77.1
11	242.2	198.8	145.4	125.3	94.7	92.7	123.6	81.7
12	233.6	192.4	138.4	123.7	94.2	92.8	120.9	83.2
13	210.2	165.9	135.1	121.5	95.7	94.1	121.1	86.5
14	210.6	152.9	132.3	117.6	94.5	92.5	115.9	86.5
15	201.9	143.3	137.2	116.6	95.2	91.2	116.6	88.6
16	191.8	133.4	133.8	114.9	95.3	89.2	117.6	89.3
17	180.8	124.7	122.7	112.2	92.0	85.3	111.9	86.3
18	171.9	125.9	120.1	108.5	89.1	81.4	104.1	85.0
19	173.9	121.5	116.1	108.5	88.9	80.5	101.6	85.9
20	165.3	123.6	115.9	105.1	85.3	79.3	103.3	78.5
21	153.7	117.1	113.8	101.3	85.4	77.0	97.3	83.9
22	152.0	124.0	114.1	103.2	85.3	74.9	105.3	80.7
23	147.5	109.2	120.2	103.5	88.5	74.0	106.2	87.7
24	141.3	115.4	120.8	100.3	87.9	73.2	104.8	88.2
25	131.9	114.5	111.4	101.7	91.7	76.0	106.9	93.6
26	134.5	117.9	115.0	102.6	95.1	78.0	106.5	99.6
27	134.7	112.4	113.8	102.7	95.5	84.3	99.5	100.5
28	118.0	106.8	111.6	102.3	95.6	88.1	94.9	101.7
29	113.7	102.5	108.1	103.8	96.9	93.3	95.5	101.0
30	106.4	100.9	108.9	102.7	98.3	96.2	95.9	102.0
令和元	88.0	117.1	110.3	103.2	98.5	95.6	95.1	102.5
2	100.0	100.0	100.0	100.0	100.0	100.0	100.0	100.0
3	97.9	94.6	98.6	103.0	98.0	102.6	96.7	96.4
4	93.0	95.7	98.3	98.8	96.5	102.4	92.9	94.6
5	88.0	88.3	93.8	98.1	95.0	105.4	92.0	89.4
6	80.3	80.6	92.9	98.3	95.2	103.6	95.3	88.6
7	78.2	81.3	91.5	98.7	95.3	107.0	88.8	89.3
令.6.1	79.2	70.8	104.9	94.7	92.2	101.4	83.6	89.2
2	79.5	79.5	97.0	102.3	90.5	99.4	82.1	88.2
3	89.3	85.9	92.2	96.3	99.3	102.1	108.3	92.6
4	97.3	100.8	104.2	102.4	103.7	105.6	122.1	94.5
5	95.9	74.5	78.1	110.9	99.8	102.0	122.2	89.1
6	75.0	75.6	77.1	106.2	97.2	106.6	104.2	87.2
7	71.1	75.4	99.4	92.8	100.7	104.9	114.6	90.4
8	68.5	81.3	84.9	69.7	89.3	99.3	86.5	83.0
9	81.5	69.8	90.6	98.6	87.5	100.7	70.5	83.9
10	81.5	75.8	90.3	108.4	93.0	102.0	83.6	88.1
11	75.7	97.2	107.0	103.3	94.2	106.7	87.0	88.8
12	69.5	80.5	88.9	94.4	96.0	111.9	85.8	88.8
令.7.1	77.0	71.5	103.4	94.6	90.3	104.2	77.8	85.8
2	77.4	80.1	95.7	100.3	90.3	100.9	83.0	87.3
3	87.0	86.6	90.8	96.3	98.4	103.7	104.9	88.8
4	94.8	101.6	102.7	103.9	106.6	111.1	130.4	92.0
5	93.4	75.1	76.9	110.8	100.5	104.6	116.1	91.7
6	73.0	76.2	75.9	109.7	102.0	109.1	111.5	92.3
7	69.1	76.1	98.0	95.2	105.3	114.0	120.4	91.8
8	66.7	81.9	83.7	68.3	87.4	98.6	73.9	84.2
9	79.3	70.4	89.3	103.8	91.0	104.3	77.6	86.1
10	79.3	76.4	89.0	109.1	96.1	108.2	86.0	90.0
11	73.8	98.0	105.5	101.3	94.6	107.8	83.1	90.6
12	67.7	81.2	87.6	96.9	99.1	117.4	87.9	91.5

区分	製穀粉・同加工品（つづき）					食用油・ 同加工品	植物油脂	加工油脂
	マカロニ類	パン	食パン	菓子パン	その他パン			
年月								
ウエイト	57.8	1,332.7	204.4	606.0	522.3	447.3	144.3	303.0
昭.60	75.9	139.4	107.6	47.9	257.9	109.0	96.8	114.8
61	74.7	155.0	106.7	70.9	271.5	117.0	103.8	123.3
62	75.9	156.4	107.2	72.1	273.4	116.2	102.4	122.8
63	75.9	157.4	108.1	74.0	273.4	120.4	105.2	127.6
平.元	77.7	160.2	109.2	74.7	279.2	121.5	103.2	130.2
2	85.5	162.8	108.9	77.4	283.1	127.0	104.8	137.6
3	83.7	164.1	108.2	78.8	285.0	127.2	104.9	137.7
4	85.5	167.4	104.8	80.5	292.8	127.5	106.3	137.6
5	86.7	171.9	103.6	82.4	302.5	124.8	107.0	133.2
6	93.3	183.6	106.1	85.6	327.7	119.7	106.2	126.1
7	98.0	191.3	102.6	88.7	345.1	122.5	107.0	129.8
8	100.4	201.4	100.7	91.4	368.4	124.3	109.5	131.3
9	93.3	200.7	99.2	93.8	364.5	123.8	112.2	129.4
10	98.3	142.2	100.6	91.4	217.3	123.6	111.1	129.5
11	100.6	140.8	101.7	91.8	213.0	125.9	114.5	131.3
12	93.3	138.6	101.9	92.2	206.8	126.0	115.1	131.2
13	89.4	134.5	103.0	91.8	196.3	123.9	115.0	128.1
14	91.9	129.3	102.0	89.4	186.3	120.4	115.1	123.0
15	92.3	127.4	102.9	88.2	182.6	119.9	112.1	123.7
16	93.6	124.8	100.7	90.3	174.3	121.7	109.3	127.6
17	96.2	122.4	99.1	89.6	169.6	120.4	105.7	127.5
18	100.2	118.4	98.1	88.4	161.0	117.2	108.3	121.5
19	101.6	118.5	94.7	92.5	157.9	115.9	107.0	120.1
20	98.6	115.1	95.2	86.2	156.4	106.4	102.6	108.2
21	93.2	109.4	94.3	86.1	142.3	102.4	99.5	103.8
22	96.1	112.3	94.9	90.5	144.4	97.5	101.6	95.6
23	98.5	111.2	95.6	94.4	136.7	95.0	89.5	97.6
24	95.4	106.6	95.6	94.5	125.0	99.8	90.5	104.2
25	97.4	106.8	98.5	92.4	126.7	106.2	99.3	109.5
26	101.6	106.5	100.2	93.2	124.3	106.8	102.0	109.1
27	97.6	106.4	99.6	97.2	119.7	107.1	102.5	109.2
28	90.8	105.6	99.6	97.2	117.8	107.1	103.8	108.6
29	90.9	107.3	99.2	98.7	120.5	107.1	106.2	107.6
30	91.4	105.0	96.3	96.7	118.1	105.0	104.7	105.1
令和元	94.6	105.6	98.3	98.2	117.1	104.0	104.3	103.8
2	100.0	100.0	100.0	100.0	100.0	100.0	100.0	100.0
3	94.8	105.5	95.2	100.4	115.5	100.2	103.0	98.9
4	95.2	100.0	89.8	95.4	109.3	96.0	98.2	94.9
5	96.7	99.7	88.4	95.0	109.4	89.7	96.8	86.4
6	100.9	99.9	89.4	95.5	109.1	92.5	99.2	89.3
7	103.4	100.4	91.2	95.5	109.6	93.1	94.0	92.7
令.6.1	98.1	95.9	79.2	92.3	106.6	85.1	85.6	84.8
2	92.8	108.3	89.2	95.4	130.8	87.7	88.4	87.3
3	103.5	94.8	92.1	109.8	78.3	102.0	106.2	100.0
4	102.6	101.7	87.0	107.4	100.9	102.3	108.8	99.3
5	95.3	116.5	97.0	102.4	140.5	89.4	94.8	86.9
6	101.7	110.8	93.4	98.8	131.4	94.4	105.4	89.2
7	107.7	88.8	94.7	90.3	84.9	98.6	101.4	97.3
8	94.9	59.8	89.4	86.4	17.5	78.4	87.8	73.9
9	102.4	104.2	93.8	91.1	123.4	92.9	102.2	88.5
10	110.0	116.2	88.4	91.9	155.4	100.1	96.6	101.8
11	97.8	107.9	86.3	92.5	134.1	103.3	105.2	102.3
12	104.5	93.6	82.5	87.3	105.3	99.0	103.0	97.2
令.7.1	97.0	96.7	77.4	89.3	112.9	93.6	92.5	94.1
2	88.1	105.4	82.7	89.8	132.3	91.0	86.1	93.4
3	114.9	95.2	90.2	108.1	82.1	99.8	105.2	97.3
4	111.2	102.5	88.9	109.9	99.2	104.1	107.9	102.3
5	96.4	116.1	101.3	104.7	135.0	89.7	90.7	89.3
6	106.7	113.6	99.6	101.1	133.6	96.6	101.6	94.2
7	110.4	90.0	97.4	92.2	84.7	102.3	101.2	102.8
8	99.0	58.7	88.2	84.5	17.2	80.3	88.1	76.6
9	103.9	110.3	94.9	95.8	133.0	94.0	99.8	91.2
10	110.8	115.6	92.5	91.8	152.3	106.4	104.6	107.3
11	97.8	104.7	91.5	93.2	123.2	100.9	101.1	100.8
12	104.7	95.8	89.3	85.8	109.9	104.5	104.7	104.5

3 食品製造業出荷指数（原指数）（つづき）

食品製造業 品目別（つづき）

区分 年月	食用油・同加工品（つづき）					砂糖	グラニュー糖	白双糖
	加工油脂（つづき）							
	マーガリン	ファット スプレッド	ショートニ ング	精製ラード	食用精製 加工油脂			
ウエイト	56.1	78.7	25.5	8.6	134.1	18.6	5.9	0.3
昭.60	170.1	nc	72.5	439.7	146.3	144.8	117.6	192.1
61	168.0	26.5	74.3	439.5	150.5	144.7	120.2	205.3
62	164.0	34.3	74.5	379.5	150.3	144.3	122.6	210.1
63	164.7	39.9	79.9	385.8	156.1	147.7	129.4	222.1
平.元	151.1	64.6	83.3	388.5	152.4	144.6	130.5	221.5
2	124.5	105.3	85.8	378.5	156.5	144.9	137.5	228.0
3	120.4	103.9	88.3	360.2	160.1	145.9	138.7	226.4
4	125.2	103.1	89.4	360.5	158.0	141.6	133.8	225.2
5	129.2	104.3	93.0	354.2	145.4	136.2	124.7	222.0
6	123.2	111.9	93.5	348.6	127.7	135.6	125.6	205.2
7	124.0	106.3	95.7	345.6	138.8	134.6	127.8	196.9
8	127.7	108.7	94.5	314.6	141.4	134.9	128.4	203.5
9	123.1	109.5	96.2	310.0	138.5	131.9	126.3	195.8
10	123.7	113.4	97.4	278.5	138.0	126.9	124.2	189.5
11	123.2	114.9	98.1	281.8	141.0	128.8	126.3	183.7
12	124.0	114.4	96.7	266.9	142.0	129.7	126.8	179.3
13	121.9	107.7	94.9	262.0	140.3	129.0	123.5	180.2
14	124.9	101.6	97.6	254.6	131.1	126.8	123.9	166.4
15	125.2	100.9	98.3	249.9	133.2	127.4	123.4	173.2
16	119.8	113.6	101.8	251.4	136.0	127.2	123.9	174.6
17	117.2	116.2	100.5	244.3	136.0	124.8	120.1	173.1
18	114.9	113.2	104.5	232.1	125.2	121.6	120.6	169.1
19	114.6	115.2	104.4	229.1	121.3	123.9	120.7	165.6
20	113.6	112.8	102.5	225.7	96.8	124.0	119.2	166.9
21	109.4	113.2	101.2	221.1	88.8	117.9	105.7	156.7
22	108.5	109.9	99.8	121.7	79.4	119.3	114.3	151.6
23	106.6	115.3	98.8	124.6	81.4	117.8	114.2	147.3
24	107.8	111.0	111.9	123.1	96.1	116.6	110.6	140.4
25	113.0	111.0	116.1	123.0	105.1	116.5	111.1	146.1
26	105.6	105.4	119.2	113.9	110.6	115.1	108.4	139.3
27	106.5	106.4	121.9	99.0	110.2	110.9	107.0	142.4
28	106.6	106.6	122.6	99.1	108.6	114.9	109.9	144.9
29	106.2	106.1	115.2	101.1	108.0	112.4	109.9	136.9
30	103.4	103.3	111.9	100.9	105.9	110.4	111.3	131.6
令和元	106.6	106.5	107.6	103.9	100.4	108.3	108.7	129.1
2	100.0	100.0	100.0	100.0	100.0	100.0	100.0	100.0
3	96.2	96.2	103.8	94.7	100.8	101.8	99.5	104.2
4	91.8	91.7	87.5	105.9	98.7	104.2	104.2	114.8
5	99.2	68.9	84.4	99.4	90.8	102.5	105.8	111.5
6	98.7	71.5	86.7	99.7	95.7	102.7	109.2	107.8
7	101.3	70.8	90.4	101.8	101.8	102.0	106.9	98.2
令.6.1	85.0	79.7	76.4	99.6	88.3	81.3	84.0	49.2
2	89.0	90.8	79.6	88.0	86.0	100.6	107.4	111.4
3	94.2	93.9	94.2	97.2	107.4	89.1	85.3	75.2
4	97.6	99.6	96.2	110.4	99.7	113.6	122.8	135.1
5	87.1	81.6	84.3	93.6	89.9	91.8	98.3	62.9
6	87.1	85.2	79.7	90.7	94.2	118.7	131.0	147.5
7	94.4	103.3	91.5	104.3	95.6	123.2	134.2	175.7
8	73.7	79.5	76.0	83.5	69.7	73.0	66.8	31.0
9	81.3	80.7	86.1	100.8	95.7	106.9	114.4	122.3
10	100.0	94.2	94.2	113.6	107.6	111.6	126.2	140.1
11	93.0	97.2	93.0	107.9	110.6	119.9	131.1	157.1
12	94.4	90.4	89.5	107.1	103.1	102.9	109.1	86.0
令.7.1	87.2	81.7	84.9	102.3	105.5	87.0	96.4	62.0
2	90.6	92.4	86.8	97.7	96.1	103.1	109.2	115.5
3	93.3	93.0	96.3	107.0	101.0	89.7	87.5	87.8
4	101.6	103.7	102.0	117.8	100.9	114.1	120.5	128.2
5	85.9	80.5	89.9	88.6	95.8	95.1	100.6	73.0
6	88.0	86.2	93.3	97.8	101.5	123.2	135.3	134.7
7	100.9	110.4	99.3	101.6	99.8	132.0	137.6	147.5
8	72.1	77.7	74.9	85.2	77.6	66.7	61.0	27.2
9	88.8	88.2	88.3	104.1	93.6	107.4	114.4	107.6
10	100.7	94.8	92.4	115.4	119.7	nc	nc	nc
11	91.0	95.2	84.4	105.0	111.0	nc	nc	nc
12	94.6	90.6	92.6	98.8	119.4	nc	nc	nc

区分 年月	砂糖(つづき)							調味料
	中双糖	上白糖	中白糖	三温糖	角糖	冰糖	液糖	
ウエイト	0.3	6.3	0.0	1.0	0.0	0.1	4.7	181.7
昭.60	268.9	225.1	335.4	99.1	2,457.6	257.0	59.4	144.8
61	276.6	221.6	309.3	100.4	2,514.3	273.0	58.4	146.8
62	267.7	215.2	308.2	102.1	2,195.2	269.6	63.2	144.9
63	278.0	214.6	312.5	107.4	2,101.3	233.8	67.6	145.7
平.元	273.3	205.2	318.9	106.3	1,958.5	239.7	67.5	144.9
2	253.6	196.5	303.9	103.6	1,738.7	257.2	73.1	141.6
3	257.7	198.2	302.5	111.8	1,660.5	247.9	71.9	144.4
4	256.4	190.6	277.5	117.0	1,497.3	240.3	70.9	141.8
5	255.9	183.5	264.6	114.6	1,395.9	232.5	71.8	138.4
6	243.8	176.0	240.0	120.8	1,207.6	247.4	79.6	136.9
7	228.3	171.3	237.5	118.9	1,086.3	279.2	80.3	135.7
8	234.1	169.1	207.9	123.0	997.7	267.6	82.6	138.0
9	217.0	166.5	204.3	127.2	944.6	253.1	78.3	135.4
10	201.8	158.4	195.0	123.6	848.3	219.5	75.0	109.6
11	203.0	159.6	205.7	125.0	850.9	209.5	78.4	108.3
12	202.9	159.3	200.7	126.4	802.3	220.6	81.8	108.3
13	203.0	153.9	144.6	126.1	736.3	226.7	90.5	105.8
14	204.9	149.6	183.9	123.5	688.5	247.0	88.2	104.2
15	202.5	147.5	197.5	131.5	652.7	231.4	92.5	101.8
16	204.3	145.7	200.7	127.6	587.6	211.4	94.8	100.3
17	194.9	143.7	200.4	128.5	585.5	167.3	94.1	98.4
18	193.6	137.9	207.9	121.1	502.9	149.0	91.2	108.6
19	189.8	140.8	213.9	123.3	436.0	145.1	96.9	110.1
20	181.0	141.5	227.1	122.0	414.0	156.9	98.7	107.0
21	176.3	137.3	174.6	113.2	360.0	169.2	100.0	104.7
22	171.8	132.2	171.8	110.0	391.4	148.6	103.1	104.3
23	162.3	128.9	140.0	111.3	309.9	146.8	102.8	102.9
24	150.2	126.8	139.3	104.0	275.1	151.0	108.0	100.5
25	145.0	125.0	151.8	105.6	263.3	149.5	109.2	98.2
26	134.6	122.2	133.6	103.4	236.4	152.7	112.2	101.9
27	135.5	113.8	138.6	103.4	230.1	127.6	109.0	101.2
28	135.2	119.4	183.9	106.7	226.7	148.9	112.3	103.3
29	130.1	115.4	113.2	105.4	186.2	114.8	109.8	103.6
30	106.9	111.9	128.2	103.8	118.3	132.1	106.8	102.6
令和元	106.7	110.5	110.7	102.6	114.8	148.8	104.0	103.0
2	100.0	100.0	100.0	100.0	100.0	100.0	100.0	100.0
3	90.5	100.5	102.1	103.3	74.0	135.7	105.9	99.0
4	93.5	100.7	109.3	99.6	70.9	136.6	109.2	99.4
5	86.8	97.7	68.5	89.8	55.4	125.2	107.8	96.6
6	81.3	95.6	72.2	89.5	nc	nc	110.6	96.3
7	73.3	97.3	73.5	86.6	nc	nc	110.4	97.2
令.6.1	81.2	69.0	63.9	64.2	nc	nc	102.5	76.4
2	62.9	97.4	133.1	84.8	nc	nc	104.0	89.6
3	69.4	81.5	0.0	72.2	nc	nc	112.4	99.3
4	100.0	106.2	86.3	106.2	nc	nc	115.7	107.3
5	47.3	79.8	85.0	65.5	nc	nc	112.6	89.8
6	94.6	114.8	60.2	105.0	nc	nc	114.1	91.7
7	101.8	117.2	43.6	109.2	nc	nc	121.3	101.4
8	43.8	60.4	62.1	47.0	nc	nc	110.0	88.5
9	89.9	104.1	43.1	99.5	nc	nc	105.5	89.0
10	93.2	100.1	86.4	101.5	nc	nc	112.8	101.4
11	127.9	114.5	141.7	119.6	nc	nc	113.1	103.5
12	63.4	101.9	61.1	99.4	nc	nc	103.5	117.8
令.7.1	78.2	78.0	-	73.7	nc	nc	94.9	79.1
2	62.7	107.0	162.1	85.9	nc	nc	98.2	88.5
3	78.4	79.2	43.8	76.9	nc	nc	112.4	98.0
4	94.9	110.5	36.0	101.0	nc	nc	117.0	106.9
5	52.5	82.0	86.5	73.6	nc	nc	117.2	88.9
6	72.7	124.4	81.6	103.5	nc	nc	116.4	95.5
7	nc	nc	nc	nc	nc	nc	nc	104.3
8	nc	nc	nc	nc	nc	nc	nc	86.5
9	nc	nc	nc	nc	nc	nc	nc	93.6
10	nc	nc	nc	nc	nc	nc	nc	104.3
11	nc	nc	nc	nc	nc	nc	nc	101.5
12	nc	nc	nc	nc	nc	nc	nc	119.9

3 食品製造業出荷指数（原指数）（つづき）

食品製造業 品目別（つづき）

区分 年月	調味料（つづき）		飲料	炭酸飲料	果実飲料	コーヒー・ 茶系飲料	缶・びん詰	PETボトル
	味噌	しょうゆ等						
ウエイト	90.6	91.1	1,032.8	209.5	236.1	587.2	227.1	360.1
昭.60	120.7	168.8	103.2	145.9	321.9	nc	69.5	nc
61	122.4	171.0	101.7	132.6	327.4	nc	77.4	nc
62	119.2	170.4	110.8	137.3	363.1	nc	86.9	nc
63	120.3	171.0	112.9	129.8	378.7	nc	105.9	nc
平.元	118.8	170.8	122.3	134.5	415.8	nc	126.8	nc
2	116.3	166.7	126.9	148.4	423.6	nc	148.8	nc
3	119.2	169.4	119.7	150.6	389.8	nc	164.7	nc
4	117.8	165.7	112.2	147.4	360.1	nc	162.3	nc
5	114.4	162.3	105.9	141.2	338.0	nc	165.1	nc
6	114.0	159.7	110.9	156.7	346.1	nc	182.1	nc
7	115.0	156.3	151.1	146.7	321.2	84.3	194.5	14.9
8	114.8	161.0	150.7	144.9	306.6	90.1	204.6	17.9
9	114.4	156.3	151.2	148.9	293.9	94.6	202.2	26.7
10	114.8	104.3	157.4	141.4	333.8	92.2	190.8	30.0
11	114.3	102.3	162.2	143.3	359.6	89.6	183.9	30.2
12	112.2	104.5	164.5	138.9	365.7	92.7	176.9	39.6
13	110.8	100.8	156.4	131.3	331.3	95.0	169.7	47.9
14	110.4	98.1	158.3	129.2	342.0	94.9	163.8	51.5
15	107.4	96.3	137.1	127.6	255.6	92.9	152.4	55.4
16	107.0	93.6	147.7	133.1	288.8	96.1	147.7	63.6
17	104.6	92.1	153.0	135.5	299.1	100.6	153.6	67.2
18	104.3	112.9	151.7	132.3	283.7	105.6	166.9	66.9
19	101.3	118.9	148.9	142.6	263.7	105.0	165.4	66.9
20	97.4	116.6	144.3	137.9	247.5	105.0	164.0	67.9
21	96.0	113.3	132.9	120.0	226.2	100.1	156.7	64.3
22	97.3	111.2	124.2	123.2	185.5	100.0	153.3	66.3
23	96.1	109.6	116.4	125.2	145.0	101.7	157.9	66.2
24	93.1	107.8	117.9	124.4	151.0	102.3	151.4	71.3
25	89.7	106.6	115.4	126.0	142.9	100.5	144.5	72.8
26	97.1	106.6	114.6	121.4	138.6	102.6	153.7	70.3
27	97.3	105.2	110.4	117.3	129.0	100.5	137.2	77.4
28	100.3	106.2	114.5	115.4	137.7	104.9	139.1	83.3
29	101.5	105.6	114.3	110.5	133.4	108.1	142.6	86.2
30	100.7	104.5	113.8	108.7	124.3	111.3	139.4	93.6
令和元	101.4	104.5	109.5	102.9	119.0	108.0	117.1	102.2
2	100.0	100.0	100.0	100.0	100.0	100.0	100.0	100.0
3	97.3	100.6	96.4	91.5	92.7	99.6	94.7	102.7
4	98.6	100.1	95.4	88.6	93.6	98.5	87.6	105.5
5	96.5	96.8	95.8	87.9	92.6	99.9	88.8	106.9
6	96.2	96.5	95.7	84.4	100.8	97.6	83.7	106.4
7	99.4	95.1	86.0	58.2	97.9	91.2	80.7	97.8
令.6.1	79.7	73.2	76.0	63.0	77.9	79.9	72.8	84.3
2	93.2	85.9	82.9	80.4	92.5	80.0	85.9	76.3
3	100.0	98.6	87.0	87.1	108.3	78.4	82.8	75.6
4	108.3	106.3	97.2	90.6	101.5	97.8	83.5	106.8
5	85.3	94.3	93.7	87.7	101.7	92.6	83.0	98.7
6	85.9	97.4	109.8	88.1	115.0	115.5	85.8	134.2
7	92.9	109.7	118.8	111.5	138.3	113.5	70.7	140.6
8	86.3	90.8	120.0	96.3	120.6	128.2	89.3	152.8
9	89.0	88.9	103.8	82.5	88.3	117.6	94.1	132.5
10	106.2	96.7	83.5	69.8	79.9	89.8	83.5	93.8
11	107.3	99.8	91.6	80.0	110.4	88.1	85.0	90.1
12	119.7	115.9	85.5	75.7	74.7	93.3	85.1	98.4
令.7.1	83.1	75.2	82.3	48.6	86.8	92.5	85.3	97.1
2	93.9	83.1	73.2	44.4	89.7	76.9	81.4	74.0
3	99.3	96.6	86.4	49.6	102.5	93.1	87.3	96.8
4	108.6	105.3	97.0	70.2	113.2	100.0	86.5	108.6
5	86.2	91.6	79.1	51.8	96.6	81.7	81.7	81.7
6	93.7	97.3	88.7	52.9	92.1	100.1	81.2	112.1
7	99.0	109.5	105.0	73.1	103.6	117.0	82.8	138.5
8	86.4	86.5	103.5	76.0	107.8	111.7	83.8	129.2
9	98.1	89.1	99.0	59.5	97.5	113.8	84.7	132.1
10	110.9	97.7	90.4	50.1	83.3	107.6	95.4	115.3
11	108.2	94.8	83.3	63.2	98.9	84.1	81.2	86.0
12	124.9	114.9	90.0	59.0	102.7	96.0	87.5	101.3

区分 年月	菓子			調理食品	加工米飯	調理缶・ レトルト パウチ	カレー	その他の 調理食品
	菓子	ビスケット	米菓					
ウエイト	519.8	291.1	228.7	1,375.9	1,221.2	154.6	60.1	94.6
昭.60	96.3	97.5	94.8	45.0	44.8	46.9	45.1	48.0
61	95.5	93.6	98.0	54.9	55.6	49.4	43.6	53.1
62	92.3	89.6	95.7	57.1	57.4	55.4	49.8	58.9
63	98.0	94.8	102.1	60.8	60.7	61.6	59.4	63.0
平.元	99.5	96.7	103.0	74.7	76.1	63.4	57.6	67.1
2	101.4	98.7	104.8	92.6	95.8	67.6	57.6	73.9
3	101.2	98.7	104.4	100.0	103.2	74.6	63.8	81.4
4	98.8	98.7	98.9	100.7	104.0	75.3	63.0	83.0
5	91.6	91.2	92.1	84.2	84.9	78.6	63.6	88.1
6	90.9	88.8	93.4	100.9	103.5	80.6	64.1	91.1
7	93.3	89.2	98.4	70.7	68.9	84.9	67.2	96.1
8	91.3	86.5	97.5	64.7	62.1	85.5	67.0	97.3
9	93.3	89.2	98.4	70.8	68.9	85.6	67.8	97.0
10	91.3	86.5	97.5	55.1	51.3	85.1	65.1	97.8
11	91.3	86.4	97.5	60.1	56.6	88.1	74.9	96.4
12	91.8	88.1	96.6	63.7	60.3	89.9	79.0	96.8
13	90.4	86.2	95.7	66.7	63.9	88.2	73.4	97.6
14	88.5	82.8	95.7	64.6	61.2	91.2	70.2	104.6
15	90.8	86.4	96.4	64.7	61.6	89.3	72.2	100.1
16	88.9	84.6	94.3	68.4	65.5	91.5	75.2	101.8
17	89.7	84.2	96.8	69.4	66.6	91.3	76.8	100.5
18	92.1	86.2	99.7	72.2	69.9	90.3	78.2	97.9
19	93.6	88.7	99.9	72.1	69.6	91.4	81.1	97.9
20	97.6	94.9	101.0	67.1	63.9	92.4	86.9	95.9
21	97.5	95.9	99.5	59.9	55.8	92.7	92.5	92.8
22	98.2	95.3	101.8	60.3	56.3	92.0	91.9	92.1
23	99.3	95.9	103.7	68.3	65.2	92.7	92.3	93.0
24	98.0	94.6	102.4	74.0	71.1	97.2	89.2	102.3
25	95.7	93.4	98.7	82.1	80.1	97.6	90.4	102.1
26	97.5	96.5	98.7	85.9	84.2	99.2	90.6	104.7
27	101.4	102.2	100.4	87.7	86.3	98.7	89.5	104.6
28	100.6	101.7	99.2	87.1	85.7	98.4	94.0	101.2
29	100.4	99.5	101.6	93.2	92.2	100.9	95.9	104.2
30	101.8	102.4	100.9	96.7	96.4	98.9	99.3	98.7
令和元	100.3	99.6	101.1	99.0	98.5	102.6	109.8	98.1
2	100.0	100.0	100.0	100.0	100.0	100.0	100.0	100.0
3	100.0	101.7	97.8	100.7	101.1	97.6	96.9	98.0
4	97.9	98.7	96.8	105.0	106.0	97.0	95.5	97.9
5	95.7	97.9	92.9	107.2	108.7	95.3	91.1	98.0
6	95.3	97.5	92.5	117.3	116.6	122.7	97.9	138.4
7	95.1	97.6	91.9	115.2	116.6	104.1	76.8	121.5
令.6.1	87.9	92.3	82.2	101.8	99.8	117.5	89.4	135.4
2	94.9	97.2	91.9	104.4	103.1	114.7	86.6	132.5
3	104.9	106.5	102.9	116.5	116.4	117.5	88.8	135.8
4	105.1	106.1	104.0	118.2	117.7	121.8	100.9	135.1
5	94.1	98.0	89.0	112.4	111.3	120.9	92.2	139.1
6	93.7	94.3	92.9	117.6	115.3	135.9	113.1	150.4
7	92.6	92.8	92.3	119.8	120.4	115.5	94.4	128.8
8	86.9	89.5	83.7	118.2	118.0	119.7	112.4	124.3
9	90.3	93.3	86.4	123.4	122.4	131.8	109.6	145.8
10	98.1	103.4	91.5	130.0	131.1	121.4	87.7	142.8
11	96.0	97.1	94.6	122.4	121.6	128.5	99.6	146.8
12	99.1	99.8	98.2	122.3	121.7	127.0	100.1	144.1
令.7.1	88.6	93.3	82.6	110.5	111.8	99.9	70.2	118.8
2	92.5	94.6	89.9	104.4	105.3	97.5	68.0	116.2
3	101.1	104.8	96.4	123.3	126.2	100.0	69.7	119.2
4	107.3	112.4	100.7	122.2	124.6	103.3	79.2	118.6
5	97.5	100.2	94.2	117.2	119.0	102.8	72.4	122.1
6	93.9	96.4	90.7	120.2	120.8	115.2	88.8	132.0
7	94.2	96.3	91.5	121.0	123.9	97.9	74.1	113.0
8	80.7	79.5	82.3	105.3	105.9	101.0	88.2	109.1
9	86.7	87.3	85.9	113.3	113.5	111.7	86.0	128.0
10	98.0	100.8	94.4	115.6	117.1	103.4	68.9	125.4
11	95.6	97.2	93.6	115.3	116.1	109.2	78.2	128.8
12	104.7	107.9	100.5	114.1	114.9	107.8	78.5	126.4

3 食品製造業出荷指数（原指数）（つづき）

食品製造業 品目別（つづき）

区分 年月	その他の食品			酒類	清酒	合成清酒	焼酎	みりん	ビール
	包装もち	植物油粕							
ウエイト	94.8	27.9	66.9	1,832.9	230.0	4.1	282.6	18.7	530.3
昭.60	117.3	75.0	134.9	146.2	320.4	103.8	88.0	87.4	259.7
61	115.4	79.3	130.5	150.1	334.7	105.3	83.5	88.5	269.7
62	117.8	82.2	132.6	155.6	340.3	101.9	80.6	92.3	289.5
63	114.0	80.8	127.9	162.4	337.1	104.6	80.9	95.2	312.4
平.元	115.3	79.3	130.3	163.8	335.3	108.5	76.9	97.2	327.9
2	118.8	86.5	132.3	169.0	336.2	111.2	73.3	97.3	355.5
3	113.6	76.4	129.1	171.6	328.6	100.2	75.6	99.7	369.0
4	110.1	60.6	130.8	174.3	331.8	133.5	76.8	100.3	378.2
5	109.7	53.4	133.3	173.5	330.0	188.9	83.2	100.4	372.2
6	114.8	75.0	131.4	176.1	309.9	231.0	89.8	102.1	387.5
7	116.4	84.1	129.9	173.6	312.6	257.1	91.5	102.5	364.9
8	111.5	79.3	125.0	175.8	302.0	266.4	96.1	105.0	368.8
9	118.3	84.1	132.6	176.1	281.8	266.1	99.9	115.0	362.4
10	116.7	81.3	131.4	178.9	265.5	263.9	95.4	119.6	335.2
11	119.4	80.1	135.8	181.5	255.2	273.1	99.5	147.6	313.9
12	119.7	81.7	135.6	181.0	242.6	294.5	100.0	166.7	301.0
13	120.3	83.5	135.6	185.1	230.9	307.2	106.1	123.4	266.0
14	121.2	82.8	137.3	183.4	216.7	319.5	110.6	115.3	237.0
15	120.8	82.1	136.9	176.2	204.6	317.3	121.6	117.3	214.7
16	111.8	74.5	127.4	174.7	182.3	307.2	135.5	116.9	211.2
17	106.6	76.9	118.9	170.8	176.2	310.4	135.5	119.7	194.2
18	104.3	77.9	115.3	169.5	169.6	295.5	138.2	121.8	190.3
19	103.2	76.6	114.3	160.3	161.5	268.1	134.0	124.0	188.7
20	103.7	82.9	112.4	153.7	157.4	247.1	133.5	121.1	176.2
21	94.9	78.4	101.9	149.1	144.1	212.3	122.3	115.9	157.5
22	96.2	80.4	102.7	137.1	141.6	217.3	127.5	115.3	158.8
23	93.2	85.5	96.4	131.8	143.2	203.3	125.4	111.8	152.3
24	91.0	83.6	94.2	129.2	141.5	191.3	124.6	114.1	151.7
25	90.6	83.6	93.5	125.9	138.6	180.2	121.9	110.9	149.5
26	91.7	84.6	94.6	125.4	135.3	174.6	120.2	112.5	148.1
27	97.6	85.0	102.8	125.2	132.6	166.3	116.9	116.5	148.5
28	97.9	91.0	100.8	122.4	128.9	153.8	114.9	114.0	145.8
29	99.2	84.6	105.3	120.4	127.3	146.7	113.1	114.5	141.7
30	98.5	89.8	102.1	115.6	118.3	132.4	108.2	108.8	134.6
令和元	100.8	90.5	105.1	112.8	111.5	123.4	104.0	108.8	129.6
2	100.0	100.0	100.0	100.0	100.0	100.0	100.0	100.0	100.0
3	102.1	97.2	104.1	96.9	96.6	91.7	94.0	101.4	101.1
4	103.6	97.6	106.0	99.3	88.8	94.7	94.8	104.7	114.6
5	100.2	102.1	99.4	108.9	101.1	91.3	90.2	100.5	123.1
6	99.6	98.3	100.1	124.3	90.2	88.0	87.0	101.5	128.1
7	99.9	94.9	102.0	109.5	82.1	82.2	81.1	104.6	110.4
令.6.1	79.5	61.1	87.2	88.7	65.1	69.0	59.5	76.7	79.8
2	81.5	62.1	89.6	111.7	90.4	82.7	83.5	89.0	101.4
3	94.3	78.7	100.8	125.8	93.4	94.0	90.6	101.8	123.2
4	96.1	70.5	106.8	132.7	98.7	106.7	104.2	112.8	135.1
5	97.1	82.4	103.2	118.8	71.9	83.5	81.0	92.1	128.1
6	99.1	92.1	102.0	123.2	72.7	80.2	83.2	91.5	130.1
7	100.5	104.1	99.0	139.9	73.4	87.5	93.0	110.7	163.7
8	92.3	94.6	91.3	121.9	64.3	71.9	74.6	86.7	134.9
9	110.8	127.5	103.8	116.8	74.7	73.4	79.8	98.1	115.2
10	112.6	151.6	96.3	127.3	98.6	98.3	90.1	113.3	133.5
11	119.6	157.9	103.7	131.3	120.5	87.2	96.5	123.5	132.7
12	128.0	153.1	117.5	152.9	159.1	122.2	108.0	121.9	159.2
令.7.1	85.7	64.1	94.8	91.8	67.2	61.3	63.1	80.9	89.7
2	86.8	72.8	92.6	112.5	86.3	77.4	77.1	87.5	108.3
3	109.3	97.4	114.2	135.6	91.8	88.2	87.1	101.8	146.9
4	97.5	75.5	106.6	106.2	96.0	108.3	98.7	111.1	108.8
5	92.4	72.7	100.6	108.4	69.4	79.5	75.9	90.7	112.8
6	106.6	99.0	109.8	119.6	73.4	78.5	82.6	98.7	125.5
7	98.1	98.1	98.1	137.0	71.1	88.4	90.4	117.9	162.2
8	95.3	77.6	102.7	112.4	62.0	60.6	70.5	96.6	123.8
9	116.3	119.5	114.9	87.8	88.6	77.7	74.4	104.9	74.6
10	114.8	137.5	105.4	101.5	86.6	88.9	88.5	136.9	89.5
11	118.3	143.9	107.7	92.2	110.7	95.7	84.3	123.8	72.1
12	125.4	134.9	121.4	nc	nc	nc	nc	nc	nc

区分 年月	清酒（つづき）					
	果実酒	ウイスキー	ブランデー	スピリッツ	リキュール	雑酒
ウエイト	39.1	148.9	0.2	45.0	129.9	404.3
昭.60	48.1	178.0	549.0	3.8	3.6	1.3
61	46.6	179.5	627.5	2.6	3.1	0.5
62	52.4	172.7	687.4	2.2	3.0	0.5
63	57.1	177.0	751.9	1.9	3.1	0.6
平.元	60.7	146.8	867.7	3.9	3.6	0.6
2	59.2	116.4	818.7	4.8	5.2	0.6
3	54.1	107.7	851.4	4.4	4.9	1.3
4	53.2	100.6	857.2	4.1	5.3	1.0
5	49.6	102.2	826.5	3.1	6.0	0.8
6	52.2	92.6	762.8	3.0	8.0	1.5
7	59.9	80.5	698.4	2.7	9.0	20.4
8	65.5	73.7	633.8	2.4	9.7	29.8
9	86.1	75.3	662.5	2.1	10.4	44.8
10	123.4	77.3	579.4	1.9	10.5	101.1
11	102.3	73.8	513.9	1.6	14.1	144.8
12	86.5	72.2	451.5	2.5	15.1	166.8
13	82.6	67.3	394.9	2.5	17.9	236.8
14	85.3	59.4	318.3	2.0	21.7	274.0
15	73.1	55.8	283.0	4.1	22.8	271.5
16	64.6	50.0	247.8	7.9	26.8	274.1
17	75.4	49.2	224.3	7.9	29.2	280.3
18	66.7	46.6	203.9	10.6	29.3	282.9
19	65.5	43.6	181.5	12.4	38.3	249.4
20	65.9	43.6	177.4	21.6	46.3	235.0
21	66.1	52.7	126.8	29.7	66.8	243.9
22	67.0	58.3	155.2	32.2	67.6	182.6
23	73.1	57.2	152.7	33.4	69.7	167.3
24	77.3	58.6	142.9	34.8	72.4	155.8
25	81.7	62.8	141.6	39.3	76.4	143.6
26	87.8	71.5	142.2	47.2	73.9	142.5
27	88.9	83.8	136.6	52.9	74.9	138.9
28	87.3	90.8	132.2	61.1	76.5	129.8
29	91.4	99.9	122.5	68.7	78.5	123.1
30	95.4	109.6	109.7	79.8	84.7	112.8
令和元	94.0	118.3	106.8	91.5	92.8	106.4
2	100.0	100.0	100.0	100.0	100.0	100.0
3	93.7	93.4	95.9	111.7	93.0	94.6
4	86.6	106.6	101.5	110.5	88.7	89.1
5	87.7	119.7	93.7	114.6	71.1	117.7
6	81.7	126.3	90.0	124.9	32.8	198.7
7	80.2	112.0	80.6	124.5	30.8	170.0
令.6.1	57.2	92.7	46.1	90.1	26.2	156.3
2	81.9	118.4	75.9	113.9	29.3	185.1
3	81.3	149.0	103.1	129.1	30.5	199.6
4	95.5	109.4	135.9	131.3	37.0	213.1
5	68.0	121.4	112.9	128.8	30.5	192.6
6	70.5	125.4	107.4	114.1	32.3	207.3
7	79.4	131.4	70.3	139.8	38.6	222.8
8	68.1	120.1	53.7	126.1	33.5	206.9
9	73.6	119.1	68.7	131.7	32.6	198.8
10	95.9	134.0	124.5	129.1	33.8	192.7
11	99.1	138.0	77.5	130.0	34.3	192.8
12	110.1	157.1	104.5	134.7	34.7	216.8
令.7.1	66.2	87.5	48.2	109.8	26.6	152.6
2	78.2	107.5	63.8	119.7	29.9	190.0
3	83.6	125.9	83.9	145.3	34.7	221.4
4	94.9	127.8	108.7	127.3	30.7	128.8
5	71.3	129.7	91.4	124.5	29.1	168.3
6	74.1	134.1	136.3	124.4	31.1	192.3
7	92.6	139.4	72.9	139.7	39.2	210.2
8	62.3	116.3	49.6	117.2	33.4	185.0
9	72.1	84.7	66.4	119.6	28.7	131.4
10	87.0	91.2	84.2	129.6	27.6	159.0
11	100.2	87.7	80.9	112.8	28.3	131.3
12	nc	nc	nc	nc	nc	nc

4 食品製造業の品目別生産量

(1) 畜産食料品

区分	食肉加工品				食肉調理品	食肉缶・びん詰め				
	ハム類	プレス類	ベーコン類	ソーセージ類		食肉缶・びん詰計	コンビーフ	うずら卵水煮	その他食肉	
年月	単位	t	t	t	t	t	t	t	t	
昭.60		105,185	79,126	54,273	227,514	71,664	20,920	5,914	4,852	10,154
61		109,782	72,348	57,605	257,844	77,136	20,914	5,662	4,949	10,303
62		118,603	67,001	63,107	267,612	82,551	22,448	5,393	5,280	11,775
63		121,430	61,389	68,475	277,839	85,797	23,554	5,854	5,115	12,585
平.元		128,337	57,458	71,377	282,880	85,935	23,231	5,369	5,461	12,401
2		123,750	55,257	69,627	274,272	86,334	22,167	4,812	5,469	11,886
3		123,602	51,962	72,733	289,132	88,144	20,150	4,345	4,769	11,036
4		124,186	47,675	74,968	298,516	86,198	19,002	3,893	4,519	10,590
5		122,679	42,996	77,408	302,666	84,419	18,355	3,900	5,060	9,395
6		127,685	39,844	76,598	303,964	88,328	16,429	2,949	4,226	9,254
7		131,462	35,602	76,649	310,059	85,108	16,739	2,973	4,604	9,162
8		125,646	32,337	78,313	307,962	79,810	16,019	2,944	4,583	8,492
9		121,539	30,669	78,305	300,482	78,232	15,445	2,968	4,489	7,988
10		123,607	28,915	78,074	297,327	78,242	14,247	2,851	4,143	7,253
11		124,371	28,347	76,518	292,878	75,075	13,837	2,965	4,062	6,810
12		124,222	25,807	77,768	292,606	72,673	14,105	2,463	4,012	7,630
13		120,174	26,135	75,841	296,929	71,168	11,731	2,194	3,279	6,258
14		110,673	28,439	74,710	289,187	66,810	10,412	1,650	3,607	5,155
15		108,676	28,947	70,494	282,382	63,672	10,360	2,529	2,430	5,401
16		111,101	29,207	75,468	287,803	68,970	8,804	2,107	2,006	4,691
17		109,914	29,078	76,486	278,501	69,260	8,964	2,162	1,914	4,888
18		107,686	28,826	78,241	285,593	64,324	9,208	1,930	1,727	5,551
19		104,197	28,546	78,909	268,930	67,068	8,440	1,473	1,822	5,145
20		100,890	27,500	78,229	281,509	68,581	7,968	1,364	1,650	4,954
21		105,599	26,409	81,449	294,216	60,487	7,048	1,329	1,448	4,271
22		103,319	26,780	81,040	292,791	74,698	7,349	1,271	1,954	4,124
23		105,953	26,739	84,298	296,201	69,360	7,180	1,382	1,507	4,291
24		108,075	27,382	86,514	301,487	70,415	7,290	1,295	1,253	4,742
25		107,349	28,845	86,942	306,587	71,061	7,341	950	1,297	5,094
26		106,137	30,657	86,946	312,859	65,543	7,526	1,061	1,391	5,074
27		104,827	32,671	88,552	306,744	64,729	6,943	938	1,188	4,817
28		104,952	31,838	91,707	310,346	69,342	6,505	957	867	4,681
29		110,405	29,011	95,232	318,802	73,273	6,196	1,084	934	4,178
30		112,012	25,896	96,880	322,459	78,257	6,506	1,014	1,087	4,405
令和元		112,554	24,354	96,941	317,087	76,775	6,986	1,228	1,041	4,717
2		112,340	21,107	98,137	318,239	77,758	6,441	292	904	5,245
3		109,644	19,772	97,674	317,195	85,379	5,277	107	543	4,627
4		108,139	20,743	95,840	309,764	84,246	5,515	91	667	4,758
5		105,055	21,312	91,552	308,046	89,093	5,090	55	760	4,276
6		96,595	20,193	88,797	301,960	91,673	4,868	55	819	3,998
7		91,035	20,537	81,593	296,105	89,915	4,840	36	819	3,982
令.6.1		6,574	1,358	6,651	22,247	6,193	212	4	59	158
2		6,957	1,508	7,108	23,790	6,628	238	4	60	181
3		7,757	1,674	8,138	25,442	7,171	247	4	59	190
4		8,014	1,881	8,031	27,061	7,990	327	5	72	256
5		8,118	1,787	7,393	24,847	7,623	377	5	78	301
6		8,915	1,796	7,248	24,031	7,769	443	5	81	360
7		9,364	1,908	7,538	25,363	8,234	475	5	79	393
8		8,617	1,817	7,099	24,063	7,583	442	5	65	368
9		7,773	1,576	7,438	25,571	7,660	430	4	59	363
10		7,301	1,607	7,449	26,054	7,908	531	5	69	450
11		8,627	1,681	7,485	26,554	7,991	559	4	65	480
12		8,579	1,601	7,219	26,937	8,923	587	5	73	498
令.7.1		5,974	1,356	6,208	21,980	6,509	211	3	59	157
2		5,910	1,366	6,350	22,584	6,375	237	3	60	180
3		6,897	1,668	7,029	24,184	6,930	246	3	59	189
4		7,511	1,852	7,462	26,602	7,764	325	3	72	255
5		7,618	1,825	6,847	24,772	7,362	375	3	78	300
6		8,171	1,718	6,762	24,054	7,295	440	3	81	359
7		9,300	1,986	6,648	24,745	7,611	472	3	79	391
8		7,931	1,747	6,450	23,369	7,050	439	3	65	367
9		7,611	1,721	6,990	24,175	7,582	427	3	59	362
10		7,427	1,751	7,003	26,180	8,475	528	3	69	448
11		7,972	1,671	6,770	25,209	7,809	556	3	65	478
12		8,713	1,877	7,075	28,252	9,154	584	3	73	496

資料：食肉加工品、食肉調理品については、日本ハム・ソーセージ工業協同組合調査。
食肉缶びん詰めについては、日本缶詰びん詰レトルト食品協会調査。

(1) 畜産食料品 (つづき)

区分	牛乳・乳製品							
	生乳類				飲用牛乳類			
	生乳	用途別処理量			飲用牛乳等			乳飲料
		牛乳等乳向け	乳製品向け	その他	飲用牛乳等計	牛乳	加工乳	
年月	t	t	t	t	kl	kl	kl	kl
単位	t	t	t	t	kl	kl	kl	kl
昭. 60	7,380,369	4,306,970	2,965,910	107,489	4,276,523	3,648,485	628,038	720,102
61	7,456,940	4,324,273	2,969,805	162,862	4,261,053	3,675,575	585,478	711,441
62	7,334,943	4,519,018	2,626,959	188,966	4,435,468	3,857,606	577,862	730,262
63	7,606,774	4,761,071	2,718,497	127,206	4,656,059	4,043,891	612,168	745,611
平. 元	8,058,946	4,947,141	2,988,931	122,874	4,805,414	4,160,641	644,773	761,646
2	8,189,348	5,059,835	3,001,640	127,873	4,952,808	4,260,584	692,224	810,136
3	8,259,134	5,091,836	3,043,713	123,585	4,969,673	4,242,017	727,656	820,331
4	8,576,442	5,131,700	3,328,549	116,193	4,980,908	4,242,465	738,443	847,665
5	8,625,699	5,032,403	3,470,589	122,707	4,913,921	4,174,961	738,960	853,262
6	8,388,917	5,237,372	2,997,531	154,014	5,142,118	4,335,243	806,875	928,932
7	8,382,162	5,143,381	3,105,877	132,904	5,039,320	4,249,653	789,667	920,872
8	8,656,929	5,186,482	3,351,084	119,363	5,048,740	4,222,023	826,717	1,027,759
9	8,645,455	5,156,663	3,375,030	113,762	4,941,205	4,106,059	835,146	1,155,460
10	8,572,421	5,046,669	3,420,380	105,372	4,792,512	3,995,644	796,868	1,191,507
11	8,459,694	4,950,069	3,406,545	103,080	4,665,994	3,897,435	768,559	1,259,554
12	8,497,278	4,970,310	3,420,517	106,451	4,571,305	3,894,563	676,742	1,216,225
13	8,300,488	4,941,499	3,266,303	92,686	4,450,902	3,875,298	575,604	1,232,180
14	8,385,280	5,002,265	3,293,367	89,648	4,399,302	3,919,824	479,478	1,186,886
15	8,400,073	4,974,103	3,339,775	86,195	4,362,144	3,946,191	415,953	1,163,588
16	8,328,951	4,954,710	3,292,397	81,844	4,454,157	3,971,177	482,980	1,189,388
17	8,285,215	4,775,335	3,429,456	80,424	4,289,629	3,822,690	466,939	1,203,215
18	8,137,512	4,648,191	3,408,095	81,226	4,150,372	3,701,774	448,598	1,242,044
19	8,007,417	4,520,740	3,402,339	84,338	4,033,570	3,595,423	438,147	1,306,658
20	7,982,030	4,442,561	3,457,962	81,507	3,976,825	3,511,410	441,465	1,247,219
21	7,910,413	4,264,106	3,570,453	75,854	3,802,671	3,178,860	623,811	1,186,815
22	7,720,456	4,149,598	3,498,582	72,276	3,746,511	3,068,819	677,692	1,211,289
23	7,474,309	4,058,062	3,350,909	65,338	3,651,534	3,062,898	588,636	1,275,817
24	7,630,418	4,043,870	3,527,910	58,638	3,585,844	3,068,221	517,623	1,327,493
25	7,508,261	3,974,526	3,476,528	57,207	3,506,371	3,030,542	475,829	1,366,426
26	7,334,264	3,910,940	3,364,492	58,832	3,455,929	2,988,641	467,288	1,330,001
27	7,379,234	3,932,861	3,389,838	56,535	3,456,197	3,005,470	450,727	1,305,241
28	7,393,717	3,991,966	3,349,178	52,573	3,490,692	3,049,421	441,271	1,236,298
29	7,276,523	3,986,478	3,240,814	49,231	3,528,818	3,088,740	440,078	1,177,231
30	7,289,227	3,999,805	3,243,275	46,147	3,556,019	3,141,688	414,331	1,129,372
令和元	7,313,916	3,999,690	3,270,032	44,194	3,560,629	3,159,377	401,252	1,125,263
2	7,438,218	4,019,561	3,374,111	44,546	3,573,856	3,179,724	394,132	1,108,195
3	7,591,495	4,000,094	3,542,945	48,456	3,575,289	3,193,292	381,997	1,052,428
4	7,617,473	3,976,658	3,594,207	46,608	3,563,494	3,177,546	385,948	1,045,132
5	7,297,614	3,847,837	3,403,360	46,417	3,466,427	3,084,776	381,651	1,068,907
6	7,356,998	3,823,635	3,485,973	47,390	3,440,880	3,077,140	363,740	1,026,518
7	7,417,725	3,794,791	3,580,002	42,932	3,395,052	3,049,955	345,097	982,496
令. 6. 1	620,575	309,733	306,425	4,417	280,052	249,803	30,249	79,870
2	594,058	300,015	289,919	4,124	271,279	242,421	28,858	75,502
3	646,202	307,035	335,245	3,922	276,059	244,846	31,213	81,809
4	635,017	310,982	320,107	3,928	280,100	249,982	30,118	83,497
5	655,623	329,718	321,657	4,248	295,750	264,795	30,955	87,397
6	616,308	331,031	281,415	3,862	294,348	265,541	28,807	85,866
7	606,475	326,096	276,273	4,106	291,174	261,243	29,931	91,764
8	591,976	315,361	272,669	3,946	279,417	248,640	30,777	101,662
9	579,317	331,326	244,287	3,704	300,099	270,053	30,046	90,727
10	606,148	339,634	262,549	3,965	305,878	274,618	31,260	92,443
11	589,049	318,800	266,515	3,734	288,762	258,060	30,702	79,931
12	616,250	303,904	308,912	3,434	277,962	247,138	30,824	76,050
令. 7. 1	632,176	311,047	317,586	3,543	280,661	250,454	30,207	76,520
2	583,333	292,829	286,972	3,532	264,350	237,021	27,329	68,193
3	661,411	310,360	347,491	3,560	276,340	246,811	29,529	78,946
4	644,847	311,347	329,931	3,569	278,241	249,975	28,266	82,693
5	663,438	328,482	331,330	3,626	291,524	262,714	28,810	84,869
6	627,859	327,791	296,488	3,580	292,532	264,473	28,059	84,696
7	613,824	331,182	278,923	3,719	292,627	263,347	29,280	92,809
8	604,090	310,607	289,875	3,608	274,367	245,447	28,920	90,932
9	580,397	331,076	245,867	3,454	297,748	269,028	28,720	87,761
10	604,114	331,537	268,994	3,583	295,474	266,700	28,774	86,790
11	586,189	308,020	274,566	3,603	278,762	250,133	28,629	74,705
12	616,047	300,513	311,979	3,555	272,426	243,852	28,574	73,582

資料：生乳類、乳用牛乳類については、農林水産省大臣官房統計部「牛乳乳製品統計調査」。

(1) 畜産食料品 (つづき)

区分	牛乳・乳製品 (つづき)								
	乳酸菌飲料類					はっ酵乳類			
	乳酸菌飲料類 計	乳酸菌飲料 (乳業)	乳酸菌飲料 (非乳業)			はっ酵乳類 計	はっ酵乳 (乳業)	はっ酵乳 (非乳業)	
			乳酸菌飲料 (非乳業) 計	乳製品 乳酸菌飲料	乳酸菌飲料				
年月	単位	kl	kl	kl	kl	kl	kl	kl	
昭.60		560,575	171,842	388,733	312,285	76,448	329,389	187,515	141,874
61		500,981	173,237	327,744	254,135	73,609	351,542	207,194	144,348
62		511,787	174,169	337,618	264,014	73,604	383,732	225,054	158,678
63		529,329	197,315	332,014	274,904	57,110	435,330	262,396	172,934
平.元		531,526	220,044	311,482	240,605	70,877	457,128	288,740	168,388
2		509,741	201,034	308,707	243,286	65,421	469,873	306,586	163,287
3		492,080	195,420	296,660	247,014	49,646	450,376	300,458	149,918
4		510,072	192,988	317,084	251,529	65,555	504,664	354,270	150,394
5		475,964	183,381	292,583	231,470	61,113	545,173	393,294	151,879
6		549,122	237,907	311,215	241,407	69,809	619,746	464,761	154,985
7		494,917	207,798	287,119	218,825	68,294	638,578	487,482	151,096
8		516,641	207,582	309,059	230,541	78,517	688,918	534,931	153,987
9		517,438	184,135	333,303	254,146	79,156	758,555	603,240	155,315
10		516,168	179,755	336,413	255,817	80,596	788,976	643,042	145,934
11		499,975	176,993	322,982	221,997	100,985	861,920	719,486	142,434
12		542,344	173,159	369,185	260,991	108,194	830,955	695,268	135,687
13		555,026	176,105	378,921	269,099	109,822	814,877	685,411	129,466
14		551,896	181,992	369,904	268,977	100,927	912,913	785,742	127,171
15		549,974	183,901	366,073	265,717	100,356	915,470	792,216	123,254
16		492,635	174,060	318,575	232,800	85,774	902,433	777,548	124,885
17		501,913	173,629	328,284	256,013	72,271	913,730	799,936	113,794
18		498,164	166,014	332,150	259,224	72,926	959,481	839,324	120,155
19		506,599	172,769	333,830	254,796	79,037	955,851	844,276	111,575
20		493,657	178,842	320,670	249,590	71,080	921,419	815,392	105,497
21		496,043	182,830	313,213	248,921	64,292	921,790	819,756	102,034
22		487,222	183,841	303,381	249,691	53,691	948,737	839,889	108,848
23		488,127	176,957	311,247	247,404	63,843	977,174	842,862	134,312
24		487,088	163,477	323,611	253,955	69,656	1,156,077	985,620	170,457
25		498,496	157,298	341,200	279,766	61,434	1,199,009	1,003,238	195,772
26		500,450	143,316	357,134	286,724	70,410	1,202,609	1,000,391	202,218
27		497,610	148,340	349,270	286,590	62,680	1,263,331	1,051,077	212,254
28		481,176	140,011	341,165	285,407	55,758	1,334,599	1,104,913	229,686
29		512,612	128,721	383,891	327,330	56,561	1,315,685	1,076,039	239,646
30		508,620	125,550	383,070	328,489	54,581	1,308,711	1,067,426	241,285
令和元		495,698	115,992	379,706	325,982	53,724	1,253,900	1,023,895	230,005
2		504,866	117,248	387,618	337,344	50,274	1,290,802	1,059,866	230,936
3		508,224	113,009	395,215	347,260	47,955	1,263,641	1,033,856	229,785
4		540,421	104,006	436,415	393,124	43,292	1,211,725	978,025	233,700
5		537,741	97,402	440,339	419,286	21,053	1,235,153	995,357	239,796
6		513,546	104,700	408,846	390,409	18,437	1,263,696	1,022,863	240,833
7		431,372	85,376	345,996	325,623	20,373	1,277,117	1,041,728	235,389
令.6.1		41,070	7,119	33,951	32,635	1,316	98,718	78,551	20,167
2		41,370	7,965	33,405	32,713	692	97,008	77,306	19,702
3		41,484	6,695	34,789	33,782	1,007	105,327	84,994	20,333
4		41,730	7,885	33,845	33,005	840	105,888	85,613	20,275
5		44,062	8,063	35,999	34,726	1,273	110,812	90,220	20,592
6		48,190	11,847	36,343	34,366	1,977	105,845	85,867	19,978
7		50,008	12,803	37,205	34,612	2,593	110,023	89,769	20,254
8		42,721	8,279	34,442	32,765	1,677	108,249	88,420	19,829
9		41,523	8,598	32,925	30,816	2,109	105,749	85,859	19,890
10		44,553	8,186	36,367	34,454	1,913	109,030	88,769	20,261
11		36,386	7,430	28,956	27,390	1,566	105,147	85,220	19,927
12		40,449	9,830	30,619	29,145	1,474	101,900	82,275	19,625
令.7.1		38,431	6,592	31,839	30,298	1,541	108,916	88,376	20,540
2		34,524	4,409	30,115	29,147	968	99,642	79,906	19,736
3		36,034	8,672	27,362	26,201	1,161	107,898	88,148	19,750
4		36,759	7,227	29,532	28,228	1,304	107,630	87,698	19,932
5		38,011	9,539	28,472	27,053	1,419	109,984	89,916	20,068
6		40,407	11,419	28,988	26,437	2,551	108,763	89,225	19,538
7		40,583	10,210	30,373	28,072	2,301	111,158	91,389	19,769
8		34,288	7,204	27,084	25,168	1,916	105,112	86,012	19,100
9		33,968	5,584	28,384	26,150	2,234	105,295	85,979	19,316
10		33,992	5,396	28,596	26,731	1,865	107,582	88,153	19,429
11		32,602	4,627	27,975	26,369	1,606	102,904	83,638	19,266
12		31,773	4,497	27,276	25,769	1,507	102,233	83,288	18,945

資料：乳酸菌飲料 (乳業)、はっ酵乳 (乳業) については、農林水産省大臣官房統計部「牛乳乳製品統計調査」。

(1) 畜産食料品 (つづき)

区分	牛乳・乳製品 (つづき)								
	乳製品類								
	全粉乳	脱脂粉乳	調製粉乳	加糖れん乳	無糖れん乳	脱脂加糖れん乳	バター	チーズ	
年月	単位	t	t	t	t	t	t	t	
昭.60		35,471	181,466	56,261	49,528	2,403	13,539	88,933	68,367
61		31,108	183,611	57,229	49,383	2,236	14,228	87,718	73,042
62		29,810	152,592	55,095	44,285	2,012	14,643	68,935	76,595
63		32,226	159,470	57,982	48,414	2,141	15,318	68,443	81,959
平.元		32,882	178,353	59,684	51,022	2,365	15,569	78,432	84,631
2		33,363	178,597	57,821	45,163	2,367	14,731	76,251	82,244
3		35,715	181,278	55,407	48,901	2,090	14,895	75,922	88,540
4		33,464	206,703	54,726	48,680	1,877	12,735	95,114	92,218
5		30,635	222,439	56,917	44,316	2,050	11,387	107,996	100,442
6		29,037	184,065	51,041	43,340	1,879	11,326	79,688	101,825
7		30,561	190,405	41,241	46,414	1,680	10,807	80,340	105,389
8		23,656	200,335	37,688	41,908	1,707	9,192	86,330	108,954
9		18,890	199,853	37,635	35,408	2,158	8,089	87,192	114,041
10		18,665	201,770	34,470	33,764	2,149	7,750	88,931	123,815
11		17,833	191,119	35,864	34,961	1,597	6,448	85,349	123,538
12		18,331	193,758	33,584	34,452	1,641	5,353	87,579	126,249
13		17,803	175,071	33,465	32,117	1,855	5,644	79,537	123,412
14		16,580	182,518	37,318	30,453	2,452	5,068	82,744	122,787
15		16,136	182,618	36,957	33,921	1,738	6,453	80,079	126,253
16		14,952	182,657	34,758	34,546	1,649	5,658	80,039	124,617
17		14,382	186,766	32,037	34,357	1,244	6,736	84,069	122,599
18		13,794	180,750	31,189	34,359	1,137	6,053	80,477	124,888
19		14,027	172,545	30,039	37,406	1,030	6,349	75,061	125,285
20		13,543	158,179	30,197	36,954	1,015	6,094	71,696	118,349
21		12,565	167,256	34,914	39,258	943	5,307	80,693	122,131
22		13,250	155,625	32,942	36,314	956	4,464	73,621	124,963
23		14,302	137,141	27,559	36,447	820	4,790	62,845	131,329
24		12,451	138,598	23,914	37,800	723	4,836	68,984	135,071
25		10,765	136,354	22,915	34,553	679	3,981	68,303	133,176
26		12,076	119,844	26,659	33,829	677	3,954	60,762	126,908
27		11,863	128,614	26,309	34,721	635	3,726	64,814	142,270
28		11,505	127,599	27,654	35,323	604	3,494	66,210	144,127
29		9,417	121,064	26,711	34,635	470	3,470	59,809	149,006
30		9,795	120,005	27,773	32,411	462	3,843	59,499	156,996
令和元		9,994	124,901	27,337	34,204	419	3,830	62,440	155,461
2		9,067	139,952	28,232	30,328	389	3,321	71,520	159,796
3		8,957	154,883	26,157	30,652	376	3,241	73,302	166,749
4		10,023	158,087	28,272	31,111	320	3,222	75,045	160,063
5		10,515	144,284	29,942	30,187	419	3,235	67,336	148,689
6		11,258	152,982	26,715	30,279	325	3,280	71,674	148,572
7		10,155	161,038	27,736	30,021	451	3,391	77,003	149,422
令.6.1		1,104	14,206	2,566	2,814	23	201	6,941	11,421
2		1,028	13,250	2,269	2,254	7	187	6,298	11,724
3		910	16,165	2,790	2,751	30	237	7,763	12,809
4		1,091	14,900	2,483	2,899	27	319	7,288	13,053
5		1,091	14,874	2,485	2,604	20	271	7,119	12,348
6		865	11,712	2,630	2,371	35	429	5,294	12,205
7		932	10,968	1,696	2,575	40	413	5,103	13,037
8		983	10,927	1,417	2,200	19	240	5,099	11,099
9		786	9,477	1,678	2,198	36	166	4,162	11,776
10		729	10,626	2,321	2,238	29	222	5,007	13,510
11		714	11,172	2,175	2,350	29	295	4,972	12,699
12		1,025	14,705	2,205	3,025	30	300	6,628	12,891
令.7.1		1,053	15,084	2,551	2,810	33	306	7,441	12,143
2		903	13,179	1,891	2,482	41	279	6,262	11,682
3		1,107	16,803	2,251	2,977	37	225	8,253	12,542
4		1,078	15,505	2,701	2,793	40	235	7,746	13,109
5		1,014	15,526	2,270	2,746	48	223	7,401	11,758
6		885	13,059	2,152	2,234	52	402	6,356	12,259
7		629	11,366	2,283	2,300	37	413	5,473	12,459
8		707	12,453	2,065	2,151	23	381	5,777	11,108
9		567	9,845	2,190	2,061	50	236	4,478	12,856
10		640	11,368	2,534	2,274	33	226	5,254	13,556
11		714	11,791	2,485	2,468	26	262	5,512	12,877
12		858	15,059	2,363	2,725	31	203	7,050	13,073

資料：乳製品類については、農林水産省大臣官房統計部「牛乳乳製品統計調査」。

(1) 畜産食料品 (つづき)

区分	牛乳・乳製品 (つづき)			
	乳製品類 (つづき)		アイス クリーム	
	ナチュラル チーズ	クリーム		
年月	単位	t	t	kl
昭.60		4,185	25,108	134,855
61		8,380	30,167	151,997
62		7,833	34,242	156,523
63		10,049	38,187	149,908
平.元		10,090	41,554	143,809
2		10,076	43,081	144,407
3		9,909	49,091	154,895
4		10,057	46,479	153,991
5		11,895	44,196	140,006
6		11,955	49,355	153,160
7		11,721	52,073	151,186
8		11,821	63,609	152,934
9		13,063	67,999	117,655
10		14,539	70,659	105,653
11		15,562	74,723	109,801
12		15,228	73,370	107,539
13		14,386	79,685	108,710
14		13,692	84,483	99,765
15		15,578	89,241	103,434
16		12,280	85,835	112,213
17		13,471	90,985	115,106
18		15,772	94,216	128,340
19		17,378	102,966	134,106
20		20,651	107,522	126,059
21		19,505	105,018	128,664
22		19,175	106,961	130,589
23		20,423	112,063	137,068
24		21,856	112,992	137,767
25		22,357	113,412	143,433
26		22,846	117,129	144,787
27		22,423	115,477	134,098
28		23,120	111,023	141,767
29		23,914	115,680	151,280
30		24,145	116,189	148,253
令和元		24,986	116,298	138,338
2		25,805	110,124	131,543
3		29,598	119,760	137,498
4		35,098	120,104	141,634
5		33,785	117,379	134,345
6		33,622	120,899	147,188
7		33,756	121,363	147,319
令.6.1		2,664	9,894	9,480
2		2,575	9,914	11,333
3		2,908	10,493	11,680
4		2,834	10,190	12,403
5		2,750	9,923	13,984
6		2,846	9,911	13,362
7		2,840	9,953	14,975
8		2,876	9,470	12,849
9		2,675	9,637	12,403
10		2,949	9,884	13,316
11		2,832	10,726	12,243
12		2,873	10,904	9,160
令.7.1		2,858	10,206	9,949
2		2,680	9,600	11,612
3		2,791	10,644	11,510
4		2,883	10,060	12,700
5		2,743	10,468	12,755
6		2,632	9,620	14,632
7		2,709	9,537	14,372
8		2,601	9,755	13,573
9		2,742	9,699	13,323
10		2,939	10,227	13,554
11		3,030	10,733	10,903
12		3,148	10,814	8,436

資料：乳製品類、アイスクリームについては、農林水産省大臣官房統計部「牛乳乳製品統計調査」。

(2) 水産食料品

区分	水産練製品								
	水産練製品計	ちくわ・かまぼこ類							
		ちくわ・かまぼこ類計	ちくわ	板かまぼこ	包装かまぼこ	なると・はんぺん	あげかまぼこ	その他のかまぼこ	
年月	単位	t	t	t	t	t	t	t	
昭.60		983,765	891,486	199,861	184,340	57,329	85,621	290,979	73,356
61		945,300	854,568	195,351	175,600	52,750	81,025	276,209	73,633
62		925,933	836,787	189,297	170,952	57,990	59,797	271,488	87,263
63		920,533	836,229	190,451	172,766	58,645	56,307	277,618	80,442
平.元		915,831	830,486	184,713	169,784	63,226	55,152	273,563	84,048
2		914,774	829,121	181,693	165,177	57,844	54,148	279,607	90,652
3		873,707	795,376	174,735	155,619	57,647	49,991	270,459	86,925
4		845,356	774,472	169,607	158,173	50,979	47,541	265,960	82,212
5		829,570	762,942	172,579	146,271	48,035	47,487	264,952	83,618
6		822,772	756,713	173,445	142,218	44,268	45,918	265,346	85,518
7		800,916	734,720	169,559	135,633	42,693	44,837	258,698	83,300
8		790,431	725,146	166,940	132,743	38,443	43,818	258,927	84,275
9		772,901	707,619	159,807	129,703	35,454	44,333	258,110	80,212
10		754,459	691,643	164,066	125,648	35,419	42,445	252,899	71,166
11		716,718	654,412	159,848	119,773	33,648	38,213	235,835	67,095
12		809,497	646,306	153,285	119,950	34,701	40,394	232,121	65,855
13		702,920	640,263	145,962	117,740	34,472	41,779	230,658	69,652
14		676,565	614,497	141,530	111,332	30,994	36,956	223,357	70,328
15		658,293	590,611	137,238	105,556	31,270	33,285	212,172	71,090
16		660,322	589,099	139,343	101,768	30,175	32,676	211,477	73,660
17		655,247	586,965	131,732	100,781	26,805	34,153	217,862	75,632
18		617,956	554,026	121,584	98,332	27,130	32,211	204,757	70,012
19		605,841	536,679	119,751	94,567	24,784	33,154	200,180	64,243
20		588,890	491,328	104,405	83,117	21,808	31,700	189,861	60,438
21		590,006	439,827	90,911	73,770	18,317	28,440	171,288	57,100
22		611,093	468,829	94,561	72,086	17,889	31,916	187,346	65,031
23		463,811	463,811	92,997	67,630	16,063	33,362	183,549	70,209
24		474,503	474,503	94,713	64,850	17,477	32,460	191,155	73,847
25		467,315	467,315	81,224	56,516	16,168	29,412	189,079	94,916
26		470,539	470,539	77,999	55,732	15,115	27,354	194,040	100,299
27		470,563	470,563	73,743	54,495	11,945	24,644	201,638	104,098
28		454,821	454,821	64,583	55,868	14,543	25,323	195,651	98,850
29		444,116	444,116	61,371	47,199	14,569	28,698	194,642	97,640
30		448,860	448,860	61,166	41,460	14,458	29,639	198,829	103,310
令和元		440,095	440,095	60,108	43,092	14,085	30,303	182,269	110,242
2		410,526	410,526	58,053	40,973	13,629	28,050	174,049	95,771
3		422,482	422,482	61,339	41,927	13,742	29,340	175,125	101,009
4		412,855	412,855	64,247	43,262	12,004	32,669	158,619	102,053
5		366,023	366,023	52,907	37,837	8,557	29,010	139,798	97,914
6		358,145	358,145	52,967	35,128	7,008	29,380	136,692	96,973
7		398,206	398,206	58,808	40,851	7,717	32,789	153,611	104,430
令.6.1		30,790	30,790	4,367	2,424	589	2,927	13,599	6,885
2		31,213	31,213	4,268	2,201	578	2,372	12,279	9,516
3		30,047	30,047	4,595	2,251	556	2,092	11,436	9,116
4		29,550	29,550	4,680	2,489	511	2,080	10,564	9,227
5		27,481	27,481	4,655	2,391	479	2,012	10,196	7,748
6		27,827	27,827	4,577	2,532	871	1,977	10,066	7,804
7		27,003	27,003	4,416	2,554	457	1,889	9,426	8,260
8		26,772	26,772	4,252	2,685	524	2,043	9,698	7,571
9		27,399	27,399	4,213	2,686	533	2,326	10,123	7,517
10		32,759	32,759	4,499	3,538	546	3,120	12,825	8,231
11		34,050	34,050	4,224	3,863	645	3,489	13,754	8,076
12		33,254	33,254	4,221	5,514	719	3,053	12,726	7,022
令.7.1		35,348	35,348	4,794	2,721	742	3,552	15,370	8,169
2		36,659	36,659	4,646	2,438	647	3,065	14,887	10,976
3		34,706	34,706	5,071	2,623	789	2,510	13,429	10,284
4		34,910	34,910	5,479	2,919	598	2,628	13,091	10,195
5		32,523	32,523	5,448	2,859	597	2,366	12,313	8,940
6		29,535	29,535	5,007	2,953	571	2,170	10,302	8,532
7		29,134	29,134	5,023	2,873	582	2,083	9,626	8,947
8		28,570	28,570	4,605	2,893	536	2,059	10,455	8,022
9		28,646	28,646	4,613	3,087	558	2,312	10,849	7,227
10		34,164	34,164	4,699	4,123	599	3,272	13,498	7,973
11		36,889	36,889	4,697	5,059	648	3,539	15,194	7,752
12		37,122	37,122	4,726	6,303	850	3,233	14,597	7,413

資料：ちくわ・かまぼこ類計の年間生産量については、農林水産省大臣官房統計部「水産加工統計調査」。
 (注) 水産練製品計の平成22年以前の生産量は、魚肉ハム・ソーセージを含む。

(2) 水産食料品 (つづき)

区分	水産缶・びん詰						
	水産缶・ びん詰 計	まぐろ	かつお	いわし	さば	その他水産	
年月	単位	t	t	t	t	t	
昭.60		338,924	86,183	34,515	79,813	77,191	61,222
61		303,625	81,075	32,699	64,284	64,796	60,771
62		276,983	87,250	24,654	50,281	55,528	59,270
63		251,764	84,837	25,934	29,725	52,181	59,087
平.元		242,362	82,196	21,597	33,266	46,945	58,358
2		209,708	76,297	15,816	26,147	30,412	61,036
3		208,782	76,927	18,790	26,441	28,855	57,769
4		212,434	78,915	19,189	29,005	26,309	59,016
5		203,686	75,704	15,914	23,745	30,981	57,342
6		189,745	68,791	13,891	19,561	31,277	56,225
7		171,355	62,391	14,657	15,067	24,888	54,352
8		158,900	59,648	11,737	13,752	20,667	53,096
9		164,982	54,372	13,677	12,266	27,330	57,337
10		161,299	53,433	12,534	13,292	30,351	51,689
11		158,586	54,260	11,247	18,022	26,657	48,400
12		163,191	57,336	12,134	15,416	29,845	48,460
13		136,211	50,521	10,182	10,813	20,744	43,951
14		132,616	51,124	10,954	9,589	18,901	42,048
15		138,131	49,427	11,586	11,896	23,028	42,194
16		130,376	46,410	11,924	9,695	23,351	38,996
17		127,414	45,739	10,533	10,284	21,776	39,082
18		125,973	42,607	10,849	9,317	24,530	38,670
19		121,191	35,600	12,068	8,092	27,843	37,588
20		115,551	32,264	13,297	6,983	25,401	37,606
21		117,406	29,384	14,363	5,090	27,747	40,822
22		114,025	26,904	12,617	5,355	28,235	40,914
23		108,218	25,840	11,715	5,019	28,116	37,528
24		116,178	25,224	11,512	4,185	35,987	39,270
25		112,452	25,380	9,937	4,429	33,420	39,286
26		112,760	25,338	9,507	4,340	35,412	38,163
27		108,886	25,826	10,799	4,388	32,039	35,834
28		110,314	25,340	10,405	4,152	37,118	33,299
29		106,308	24,430	9,515	4,749	38,977	28,637
30		111,894	23,556	8,200	7,233	49,349	23,556
令和元		123,768	31,461	9,200	7,028	46,017	30,062
2		101,135	23,518	9,548	7,604	39,034	21,432
3		94,185	21,583	11,114	7,058	34,914	19,516
4		91,500	22,660	10,809	7,136	32,063	18,829
5		78,685	19,221	10,204	9,079	22,902	17,283
6		73,742	20,028	9,249	7,550	21,327	15,586
7		72,089	18,253	10,082	6,869	25,012	11,876
令.6.1		4,777	1,297	601	490	1,381	1,010
2		5,351	1,453	672	548	1,547	1,131
3		5,765	1,565	723	590	1,668	1,218
4		5,783	1,569	726	592	1,673	1,222
5		5,039	1,371	632	516	1,457	1,065
6		5,319	1,444	666	545	1,538	1,124
7		7,683	2,086	964	787	2,222	1,624
8		6,565	1,784	823	672	1,899	1,387
9		6,551	1,779	822	671	1,894	1,384
10		6,779	1,842	850	694	1,961	1,434
11		7,398	2,009	927	757	2,140	1,564
12		6,732	1,829	843	688	1,947	1,423
令.7.1		4,670	1,182	655	446	1,620	770
2		5,231	1,324	733	499	1,814	862
3		5,636	1,426	788	537	1,956	928
4		5,653	1,430	791	539	1,962	931
5		4,926	1,250	689	469	1,709	811
6		5,200	1,316	726	496	1,804	856
7		7,511	1,901	1,051	716	2,606	1,237
8		6,418	1,626	897	611	2,227	1,057
9		6,404	1,621	896	610	2,221	1,055
10		6,627	1,679	927	631	2,300	1,093
11		7,232	1,831	1,010	689	2,510	1,192
12		6,581	1,667	919	626	2,283	1,084

資料：水産缶・びん詰の年間生産量については、日本缶詰びん詰レトルト食品協会調査。

(3) 農産食料品

区分 年月	野菜・果実漬物							
	野菜・果実 漬物 計	塩漬類			酢漬類			
		塩漬類 計	梅干・梅漬	その他の 塩漬	酢漬類 計	らっきょう漬	しょうが漬	その他の酢漬
単位	t	t	t	t	t	t	t	t
昭. 60	1,043,706	129,625	22,281	107,344	85,921	16,693	51,576	17,652
61	1,060,896	135,892	22,466	113,426	79,906	15,859	49,770	14,277
62	1,081,930	139,062	22,696	116,366	79,508	16,540	49,271	13,697
63	1,119,891	175,754	35,873	139,880	79,446	21,496	46,730	11,220
平. 元	1,151,316	180,759	35,758	145,001	80,561	19,904	48,952	11,705
2	1,180,166	179,355	40,817	138,538	79,123	19,058	48,739	11,326
3	1,200,412	192,899	43,400	149,499	78,934	18,085	49,744	11,105
4	1,116,472	223,312	37,883	185,429	81,333	21,373	49,787	10,173
5	1,097,402	223,701	35,767	187,934	80,020	20,753	48,891	10,376
6	1,090,332	189,080	37,555	151,525	78,991	22,115	48,085	8,791
7	1,096,838	193,348	37,113	156,235	84,339	27,051	47,160	10,128
8	1,118,884	209,767	41,053	168,714	83,188	27,016	46,144	10,028
9	1,087,534	187,966	43,538	144,428	82,354	24,706	47,592	10,056
10	1,113,275	186,742	47,083	139,659	93,777	28,949	54,559	10,269
11	1,134,966	177,660	47,509	130,151	96,823	31,914	55,645	9,264
12	1,175,964	166,080	43,351	122,729	99,747	34,132	57,082	8,533
13	1,185,842	168,047	44,648	123,398	106,540	37,838	60,553	8,149
14	1,183,593	166,949	42,317	124,632	108,022	42,688	57,979	7,355
15	1,131,926	149,348	36,964	112,384	107,756	42,630	57,859	7,267
16	1,032,877	149,450	36,606	112,826	105,372	38,908	57,403	9,060
17	972,947	129,279	38,612	90,667	94,359	32,906	52,840	7,030
18	974,809	146,827	41,533	105,295	102,450	36,794	58,624	8,656
19	956,836	135,871	45,916	89,954	99,549	34,813	56,080	12,562
20	950,164	130,707	46,127	84,581	100,083	33,331	54,190	12,561
21	910,051	132,068	44,027	88,040	99,190	32,954	53,285	12,951
22	872,878	134,234	40,139	94,095	98,755	31,345	53,673	13,737
23	772,799	111,372	31,427	79,945	101,547	28,105	56,940	16,502
24	718,844	98,158	26,464	71,694	77,602	17,942	45,719	13,941
25	718,923	99,113	26,917	72,196	70,950	16,502	41,908	12,540
26	705,197	100,390	26,699	73,692	70,599	15,132	43,947	11,520
27	722,904	108,788	26,466	82,322	74,853	14,396	49,574	10,883
28	713,697	114,570	29,481	85,089	81,162	15,421	55,466	10,275
29	691,950	112,508	24,138	88,370	87,444	21,155	54,973	11,316
30	705,333	114,336	23,694	90,642	98,888	23,084	59,898	15,906
令和元	742,282	112,966	23,821	89,145	103,479	27,303	57,963	18,213
2	777,246	109,540	23,591	85,949	105,791	32,212	55,385	18,194
3	816,627	107,970	22,892	85,078	108,754	29,244	61,596	17,914
4	820,721	106,677	23,040	83,648	119,754	26,740	76,173	16,841
5	801,963	105,071	24,552	80,519	111,770	29,736	66,301	15,733
6	740,265	98,722	24,456	74,266	112,184	29,067	67,495	15,622
7	705,036	86,109	23,772	62,337	107,611	27,943	65,214	14,454
令. 6. 1	62,991	7,615	1,623	5,992	9,988	4,118	4,679	1,191
2	63,022	8,126	1,873	6,253	8,857	2,215	5,435	1,207
3	68,632	8,655	2,133	6,522	9,469	2,308	5,732	1,429
4	67,958	8,844	2,106	6,738	9,895	1,854	6,544	1,497
5	62,011	8,367	2,032	6,335	7,895	1,503	5,022	1,370
6	59,919	8,404	2,217	6,187	9,341	2,500	5,600	1,241
7	60,522	8,432	2,382	6,050	10,499	2,102	7,022	1,375
8	60,017	8,144	2,115	6,029	8,720	1,772	5,602	1,346
9	58,774	8,010	1,988	6,022	8,871	2,331	5,285	1,255
10	60,029	8,047	2,010	6,037	9,210	2,629	5,361	1,220
11	56,851	7,950	1,929	6,021	9,196	2,739	5,319	1,138
12	59,539	8,128	2,048	6,080	10,243	2,996	5,894	1,353
令. 7. 1	56,716	6,264	1,631	4,633	8,674	3,204	4,333	1,137
2	59,003	6,335	1,801	4,534	8,211	2,284	4,825	1,102
3	65,479	6,873	2,099	4,774	9,223	2,411	5,479	1,333
4	63,424	6,820	2,054	4,766	9,755	1,906	6,535	1,314
5	57,048	6,658	1,943	4,715	7,465	1,589	4,667	1,209
6	57,856	6,987	2,228	4,759	8,795	2,145	5,482	1,168
7	60,165	7,558	2,262	5,296	11,030	2,883	6,926	1,221
8	56,729	7,355	2,050	5,305	8,150	2,056	4,914	1,180
9	56,562	7,875	1,936	5,939	8,328	1,938	5,336	1,054
10	57,782	7,741	1,908	5,833	9,142	1,994	5,916	1,232
11	54,908	7,715	1,987	5,728	8,111	1,875	5,074	1,162
12	59,364	7,928	1,873	6,055	10,727	3,658	5,727	1,342

(3) 農産食料品 (つづき)

区分	野菜・果実漬物 (つづき)							
	浅漬類	糠漬類		醤油漬類				粕漬類
		たくあん漬	醤油漬計	福神漬	野菜刻み漬	キムチ	その他の醤油漬	
年月	t	t	t	t	t	t	t	t
単位	t	t	t	t	t	t	t	t
昭. 60	194,711	254,404	278,394	68,386	110,105	46,636	53,267	51,829
61	214,295	249,913	283,434	66,216	111,976	56,395	48,847	51,001
62	263,178	239,916	265,301	63,452	89,581	64,915	47,353	50,877
63	289,739	219,162	258,064	55,790	98,146	59,346	44,782	52,014
平. 元	302,766	217,457	271,713	55,905	106,767	67,057	41,984	47,340
2	320,476	213,371	290,546	55,932	108,614	83,474	42,526	46,446
3	326,822	210,157	294,024	58,154	108,485	85,024	42,361	46,670
4	289,707	161,985	264,885	57,050	98,248	73,721	35,866	45,129
5	278,119	157,739	269,856	56,765	101,097	75,195	36,799	42,221
6	297,462	141,650	294,171	55,544	106,152	93,228	39,246	44,798
7	306,189	131,679	295,631	56,281	110,236	93,304	35,810	44,941
8	308,251	123,969	309,840	59,317	116,576	100,154	33,793	46,252
9	296,229	113,448	328,869	58,194	119,947	120,560	30,168	45,890
10	260,871	104,331	394,054	59,653	124,661	180,147	29,593	42,938
11	240,670	94,477	457,972	62,647	119,079	249,292	26,954	39,230
12	224,596	95,695	525,587	64,733	109,027	320,048	31,779	39,512
13	218,307	93,164	539,482	62,810	95,124	351,100	30,447	36,577
14	190,638	86,524	570,810	63,102	92,456	386,210	29,042	35,687
15	164,723	89,791	560,439	62,363	89,596	379,606	28,874	35,460
16	148,031	74,440	496,491	63,234	88,659	313,410	31,189	35,669
17	149,082	73,536	466,037	65,589	80,918	284,914	34,617	37,665
18	154,470	80,236	433,302	64,618	81,308	252,123	35,256	34,983
19	158,010	81,094	425,309	62,126	84,249	243,028	35,910	34,508
20	155,478	85,151	423,467	65,394	86,194	237,937	33,942	35,099
21	155,672	82,978	389,857	68,750	78,900	209,235	32,971	32,310
22	155,263	74,641	358,317	67,170	71,169	191,188	28,791	34,393
23	116,464	52,259	343,828	65,882	62,162	193,198	22,587	28,673
24	101,970	52,340	341,608	62,915	59,447	196,336	22,910	27,461
25	109,434	53,719	341,222	62,162	56,146	195,716	27,198	25,374
26	118,391	50,493	325,528	57,868	44,222	196,396	27,043	25,148
27	134,078	46,498	319,113	57,523	41,384	192,177	28,029	23,112
28	129,942	45,725	299,503	59,668	40,398	173,626	25,811	23,686
29	129,554	47,659	276,805	57,616	41,599	150,755	26,835	19,866
30	126,183	42,794	285,388	60,462	43,155	154,776	26,995	19,538
令和元	137,551	42,321	307,536	67,541	45,643	165,340	29,012	18,645
2	143,820	45,671	334,109	73,557	51,214	179,775	29,563	16,639
3	147,672	51,663	360,090	71,172	52,518	204,702	31,698	17,145
4	153,818	57,464	340,506	70,703	51,418	187,461	30,924	17,624
5	151,455	57,950	334,642	67,873	43,901	193,146	29,722	16,883
6	140,624	46,126	307,364	57,505	39,226	183,433	27,200	13,103
7	136,145	39,440	304,043	53,788	39,618	182,436	28,201	10,872
令. 6. 1	13,673	3,783	24,783	4,341	2,677	15,647	2,118	1,316
2	13,545	3,937	25,825	4,588	3,203	15,742	2,292	920
3	14,295	4,385	28,966	5,314	3,674	17,742	2,236	983
4	14,324	4,405	26,885	5,495	3,765	15,310	2,315	1,606
5	14,746	4,451	23,589	4,724	3,087	13,584	2,194	1,082
6	11,376	3,878	24,130	4,610	3,229	14,185	2,106	876
7	10,141	3,534	24,960	5,129	3,199	14,552	2,080	1,014
8	10,485	3,179	26,685	4,904	3,123	16,127	2,531	886
9	10,190	3,428	25,339	4,658	3,327	15,134	2,220	1,089
10	10,203	3,955	25,523	4,766	3,349	14,995	2,413	1,325
11	8,418	3,483	25,005	4,447	3,223	15,040	2,295	1,065
12	9,228	3,708	25,674	4,529	3,370	15,375	2,400	941
令. 7. 1	10,233	3,348	25,789	4,535	2,776	16,185	2,293	675
2	13,291	3,241	25,618	4,317	3,179	15,909	2,213	805
3	14,767	3,432	28,694	4,922	3,659	17,777	2,336	839
4	14,295	3,756	26,278	5,315	3,634	14,995	2,334	830
5	13,937	3,243	23,139	4,370	3,086	13,461	2,222	877
6	11,721	2,952	24,595	4,329	3,343	14,750	2,173	1,069
7	10,746	3,243	24,976	4,719	3,325	14,650	2,282	843
8	10,513	2,913	25,125	4,365	3,227	15,163	2,370	895
9	9,719	3,112	24,511	4,258	3,446	14,389	2,418	1,220
10	9,317	3,429	25,103	4,429	3,434	14,669	2,571	1,208
11	8,963	3,239	24,160	3,719	3,093	14,827	2,521	953
12	8,643	3,532	26,055	4,510	3,416	15,661	2,468	658

(3) 農産食料品 (つづき)

区分	野菜・果実漬物 (つづき)					果実缶・びん詰			
	粕漬類 (つづき)			みそ漬類	その他の漬物	果実缶・びん詰計	みかん	白桃	
	奈良漬	わさび漬	その他の粕漬						
年月	単位	t	t	t	t	t	t	t	
昭.60		31,496	10,810	9,523	12,575	36,246	263,503	106,705	21,196
61		30,606	10,969	9,426	12,326	34,129	256,401	114,244	18,263
62		30,759	11,139	8,979	12,388	31,700	246,009	102,585	16,454
63		30,233	12,625	9,156	13,798	31,915	258,425	112,568	14,687
平.元		29,718	11,325	6,297	14,313	36,407	237,539	102,760	14,410
2		28,903	11,310	6,233	14,314	36,535	211,851	86,082	13,162
3		29,189	11,286	6,195	14,426	36,480	201,281	73,941	13,545
4		29,805	9,995	5,329	14,375	35,746	194,901	78,569	12,136
5		28,316	9,076	4,829	11,787	33,959	172,467	62,182	8,175
6		30,888	9,119	4,792	11,995	32,181	140,510	46,331	7,860
7		30,415	8,703	5,823	12,128	28,583	126,251	38,795	7,329
8		31,327	8,702	6,223	12,517	25,102	119,060	38,895	7,582
9		31,852	8,831	5,207	11,719	21,059	101,165	26,323	6,386
10		28,792	8,758	5,388	11,455	19,107	99,364	26,747	6,955
11		25,940	8,404	4,886	10,957	17,177	94,366	25,559	6,006
12		26,021	9,177	4,314	10,321	14,426	91,305	25,667	5,890
13		24,716	8,197	3,664	10,537	13,189	78,734	17,035	5,029
14		24,425	7,882	3,379	9,911	15,053	72,574	17,958	4,477
15		24,675	7,297	3,488	9,930	14,478	68,026	16,772	4,597
16		26,006	6,835	2,830	9,047	14,377	63,297	15,526	4,142
17		28,736	6,142	2,789	8,044	14,945	59,171	13,767	3,720
18		25,572	6,272	3,137	7,974	14,567	59,773	14,708	3,397
19		25,858	5,882	2,765	8,008	14,486	57,650	12,555	3,159
20		26,966	5,584	2,549	7,632	12,546	58,645	13,116	3,301
21		23,924	5,236	3,150	7,450	10,527	55,559	12,506	3,171
22		26,007	4,758	3,628	7,326	9,948	58,844	15,305	2,853
23		21,369	4,780	2,525	7,483	11,172	51,829	11,839	2,679
24		20,029	4,779	2,652	7,209	12,496	54,760	14,891	2,555
25		18,536	4,407	2,430	6,732	12,379	54,331	12,904	2,379
26		18,532	4,201	2,415	5,802	8,845	55,934	13,979	2,244
27		16,977	3,875	2,260	7,463	8,999	53,342	13,880	2,383
28		17,841	3,724	2,121	9,940	9,169	50,690	11,046	2,469
29		13,591	3,547	2,728	9,243	8,871	48,638	11,207	2,326
30		13,536	3,440	2,562	9,265	8,941	47,883	10,126	2,159
令和元		12,848	3,155	2,642	9,477	10,307	55,594	9,992	1,891
2		11,344	2,762	2,533	9,945	11,731	47,461	10,997	3,672
3		12,142	2,612	2,391	10,922	12,411	44,904	10,091	3,902
4		12,583	2,695	2,346	10,114	14,764	45,443	9,592	4,115
5		12,325	2,643	1,915	9,573	14,619	41,921	8,648	3,923
6		9,281	2,508	1,314	8,583	13,559	38,248	7,939	1,933
7		7,783	2,111	978	8,331	12,485	38,568	7,036	4,917
令.6.1		1,024	232	60	677	1,156	2,801	581	143
2		576	217	127	706	1,106	3,144	653	157
3		619	194	170	738	1,141	3,398	705	171
4		1,267	216	123	760	1,239	3,986	829	201
5		740	185	157	688	1,193	2,946	612	149
6		585	184	107	694	1,220	2,990	621	151
7		722	213	79	707	1,235	2,981	619	151
8		581	214	91	744	1,174	3,215	667	162
9		838	199	52	761	1,086	2,759	572	141
10		980	203	142	720	1,046	2,999	622	151
11		730	205	130	701	1,033	3,845	798	194
12		619	246	76	687	930	3,184	660	162
令.7.1		448	154	73	661	1,072	2,828	515	364
2		479	147	179	640	862	3,167	579	399
3		641	152	46	702	949	3,425	625	435
4		595	144	91	701	989	4,020	735	511
5		648	172	57	697	1,032	2,970	542	379
6		848	179	42	699	1,038	3,015	550	384
7		549	185	109	695	1,074	3,008	549	384
8		665	181	49	687	1,091	3,240	591	412
9		977	177	66	704	1,093	2,786	507	359
10		862	222	124	734	1,108	3,022	551	384
11		662	203	88	705	1,062	3,875	707	494
12		409	195	54	706	1,115	3,212	585	412

資料：果実缶・びん詰の年間生産量については、日本缶詰びん詰レトルト食品協会調査。
 (注1) その他の漬物は、辛子漬・こうじ漬・山菜漬・その他を含む。
 (注2) 野菜缶・びん詰計はトマトケチャップとその他トマト加工品を除いた生産量である。

(3) 農産食料品 (つづき)

区分	果実缶・びん詰(つづき)		野菜缶・びん詰				ジャム類	
	パイン アップル	その他 果実	野菜缶・ びん詰 計	たけのこ	スイート コーン	その他 野菜	ジャム類 計	いちご ジャム
年月								
単位	t	t	t	t	t	t	t	t
昭.60	32,711	102,891	188,102	47,735	33,665	106,702	46,901	21,809
61	23,727	100,167	184,817	41,251	36,473	107,093	46,667	22,106
62	24,909	102,061	179,596	36,454	37,490	105,652	47,494	23,867
63	22,241	108,929	188,283	43,192	41,369	103,722	47,594	23,532
平.元	18,222	102,147	178,732	35,970	40,599	102,163	52,148	15,716
2	11,750	100,857	168,061	31,378	37,014	99,669	48,919	24,398
3	10,806	102,989	151,264	22,234	34,855	94,175	48,788	24,724
4	9,945	94,251	153,320	19,235	32,863	101,222	48,883	23,412
5	10,893	91,217	140,185	15,402	28,736	96,047	47,086	22,850
6	10,884	75,435	138,685	9,496	31,139	98,050	49,194	24,116
7	8,161	71,966	121,755	6,587	25,289	89,879	47,945	24,346
8	5,938	66,645	113,698	6,752	22,263	84,683	45,064	22,586
9	4,925	63,531	116,327	8,142	24,629	83,556	45,043	21,360
10	3,762	61,900	107,620	7,209	24,050	76,361	45,937	21,587
11	3,834	58,967	103,915	5,712	28,553	69,650	45,226	20,422
12	3,605	56,143	100,233	5,849	29,149	65,235	43,058	18,822
13	2,919	53,751	90,206	5,194	26,070	58,942	42,033	18,340
14	2,528	47,611	90,359	5,201	27,164	57,994	41,155	17,811
15	2,265	44,392	86,640	4,696	25,375	56,569	42,674	18,068
16	1,713	41,916	82,298	4,506	24,225	53,567	41,632	17,728
17	1,341	40,343	77,583	3,775	22,014	51,794	38,168	15,207
18	1,488	40,180	73,750	3,461	21,101	49,188	37,371	14,521
19	1,314	40,622	74,639	3,125	23,161	48,353	36,127	14,485
20	1,561	40,667	70,915	3,884	21,090	45,941	36,071	14,855
21	1,205	38,677	65,962	4,045	18,677	43,240	35,392	14,290
22	1,205	39,481	65,216	4,653	18,415	42,148	35,499	13,283
23	737	36,574	63,300	3,411	18,904	40,985	37,406	13,806
24	798	36,516	60,618	3,473	19,037	38,108	37,572	13,628
25	606	38,442	56,621	3,138	16,836	36,647	34,652	12,601
26	620	39,091	57,712	3,380	18,080	36,252	35,772	12,704
27	830	36,249	57,803	3,047	19,965	34,791	35,398	12,444
28	827	36,348	50,625	3,746	12,598	34,281	34,712	12,590
29	735	34,370	48,771	3,260	14,067	31,444	33,638	12,164
30	639	34,959	45,639	3,351	12,488	29,800	33,868	12,463
令和元	1,384	43,323	37,752	2,427	7,826	27,499	34,323	12,576
2	769	32,026	42,912	2,694	13,541	26,678	31,112	11,404
3	636	30,275	42,027	2,605	14,633	24,790	30,675	10,976
4	723	31,015	39,892	2,741	12,490	24,660	30,570	9,807
5	486	28,864	37,763	2,584	12,735	22,448	29,177	9,911
6	486	27,892	34,475	2,378	10,556	21,538	28,896	10,409
7	460	26,155	33,562	2,453	10,653	20,456	28,479	9,513
令.6.1	36	2,042	2,831	196	867	1,767	2,720	981
2	40	2,294	2,844	196	871	1,776	2,516	907
3	43	2,478	3,195	221	979	1,996	2,390	861
4	49	2,909	3,479	241	1,066	2,173	2,702	974
5	37	2,148	3,430	238	1,049	2,142	2,024	729
6	38	2,181	2,683	183	821	1,678	1,998	719
7	38	2,174	2,541	175	778	1,586	2,577	927
8	41	2,344	2,450	171	748	1,531	2,201	792
9	36	2,011	2,913	199	892	1,821	2,348	848
10	38	2,187	2,915	199	892	1,823	2,341	842
11	49	2,803	2,708	188	830	1,692	2,774	999
12	41	2,321	2,486	171	763	1,553	2,305	830
令.7.1	34	1,915	2,755	202	875	1,678	2,681	897
2	38	2,151	2,768	202	879	1,687	2,480	829
3	41	2,324	3,112	228	988	1,896	2,355	787
4	46	2,728	3,389	249	1,076	2,064	2,663	890
5	35	2,014	3,339	246	1,059	2,034	1,995	666
6	36	2,045	2,611	189	828	1,594	1,969	657
7	36	2,039	2,472	181	785	1,506	2,540	847
8	39	2,198	2,385	176	755	1,454	2,169	724
9	34	1,886	2,835	205	900	1,730	2,314	775
10	36	2,051	2,836	205	900	1,731	2,307	769
11	46	2,628	2,639	194	838	1,607	2,734	913
12	39	2,176	2,421	176	770	1,475	2,272	759

資料：果実缶・びん詰、ジャム類の年間生産量については、日本缶詰びん詰レトルト食品協会調査。

(3) 農産食料品 (つづき)

区分	ジャム類つづき	乾燥野菜				トマト加工品			
	その他 ジャム	乾燥野菜 計	ガーリック パウダー	オニオン フレーク	オニオン パウダー	トマト加工品 計	トマト ケチャップ	トマト ピューレ	その他 トマト
年月									
単位	t	t	t	t	t	t	t	t	t
昭. 60	25,092	9,967	2,657	1,499	2,727	112,032	104,231	5,707	2,094
61	24,561	10,743	2,941	1,469	2,920	117,452	109,310	6,664	1,478
62	23,627	11,101	2,533	1,480	2,879	121,876	113,296	7,228	1,352
63	24,062	8,640	2,593	995	2,906	119,168	110,649	7,015	1,504
平. 元	36,432	12,313	3,450	1,434	2,787	127,671	120,103	6,054	1,514
2	24,521	12,539	3,807	1,639	2,781	116,554	108,178	6,247	2,129
3	24,064	13,103	4,253	1,620	2,896	111,813	103,811	6,288	1,714
4	25,471	11,909	3,484	1,264	3,070	114,683	107,270	5,541	1,872
5	24,236	12,240	3,291	1,244	3,222	116,971	107,607	5,788	3,576
6	25,078	10,400	3,257	1,297	3,076	113,762	105,682	5,746	2,336
7	23,599	9,935	3,386	1,190	3,027	115,423	103,943	5,352	6,123
8	22,478	10,883	3,837	1,321	3,316	112,671	102,888	5,655	4,132
9	23,683	11,645	3,761	1,351	3,929	108,954	102,190	5,439	1,325
10	24,350	12,503	5,762	1,315	3,399	109,384	99,627	5,525	4,232
11	24,804	12,637	5,634	1,243	3,712	111,229	102,813	4,642	3,774
12	24,236	12,651	5,695	1,243	3,577	104,948	98,132	4,426	2,390
13	23,693	12,302	5,740	1,198	3,763	101,999	94,518	4,366	3,115
14	23,344	11,287	5,282	1,194	4,181	101,722	95,064	4,104	2,554
15	24,606	12,404	5,511	2,497	4,348	99,974	94,185	4,048	1,741
16	23,904	11,852	4,836	2,605	4,377	102,290	94,842	3,957	3,491
17	22,961	10,356	4,449	1,248	4,635	99,719	95,348	4,148	223
18	22,850	10,436	3,941	1,954	4,314	103,038	93,474	4,129	5,435
19	21,642	10,239	3,768	2,606	3,849	103,548	94,501	3,917	5,130
20	21,216	10,376	4,102	2,442	3,832	108,068	96,437	4,144	4,425
21	21,102	10,734	4,017	3,419	3,298	101,977	93,843	3,986	4,148
22	22,216	10,352	4,177	3,989	2,186	103,446	95,091	4,145	4,210
23	23,600	8,714	3,433	3,114	2,167	101,931	94,465	3,885	3,581
24	23,944	6,721	2,841	2,000	1,880	102,137	93,331	4,048	4,758
25	22,051	5,450	2,282	1,633	1,535	102,784	94,124	4,078	4,582
26	23,068	5,340	1,968	1,678	1,694	101,242	92,659	4,246	4,337
27	22,954	5,342	1,719	1,704	1,919	100,949	92,601	4,256	4,092
28	22,122	5,355	1,633	1,769	1,953	98,362	90,181	3,523	4,658
29	21,474	5,356	1,691	1,764	1,901	97,591	89,209	3,739	4,643
30	21,405	5,357	1,688	1,679	1,990	96,719	87,523	3,704	5,492
令和元	21,747	5,353	1,793	1,732	1,828	95,194	87,452	3,514	4,228
2	19,708	5,349	1,918	1,846	1,585	99,956	91,543	3,293	5,120
3	19,696	5,348	2,161	1,873	1,314	96,034	88,118	3,608	4,308
4	20,762	5,349	2,301	1,729	1,319	97,175	88,734	3,800	4,641
5	19,262	5,314	2,184	1,842	1,288	93,542	85,854	3,386	4,302
6	18,485	5,355	2,160	1,986	1,209	98,155	89,596	3,689	4,870
7	18,966	5,350	2,283	2,144	923	88,919	81,211	3,338	4,370
令. 6. 1	1,740	448	161	152	135	8,838	8,180	330	328
2	1,610	446	188	144	114	7,448	6,810	310	328
3	1,529	447	159	160	128	8,229	7,000	305	924
4	1,728	443	148	171	124	7,899	7,358	318	223
5	1,296	449	202	155	92	9,003	8,372	320	311
6	1,276	444	177	163	104	7,971	7,391	288	292
7	1,648	446	166	172	108	7,930	7,403	282	245
8	1,409	447	180	159	108	8,212	7,492	225	495
9	1,502	445	195	185	65	7,439	6,779	349	311
10	1,498	448	205	166	77	8,342	7,511	261	570
11	1,775	443	193	185	65	9,034	8,137	443	454
12	1,474	449	186	174	89	7,810	7,163	258	389
令. 7. 1	1,785	444	177	165	102	6,590	6,167	256	167
2	1,652	449	201	184	64	6,441	5,843	245	353
3	1,569	442	199	189	54	6,318	5,708	287	323
3	1,773	448	180	177	91	6,972	6,425	201	346
3	1,330	445	173	186	86	8,622	7,935	324	363
3	1,309	449	196	169	84	7,624	7,030	270	324
3	1,691	446	208	185	53	8,043	7,401	354	288
8	1,446	447	175	191	81	8,313	7,654	252	407
9	1,541	443	183	155	105	6,436	5,857	193	386
10	1,537	444	199	171	74	8,213	7,196	290	727
11	1,821	448	204	192	52	8,001	7,433	305	263
12	1,512	445	188	180	77	7,346	6,562	361	423

資料： トマト加工品については、全国トマト工業会調査。
(注) 乾燥野菜は熱風乾燥されたもののみ調査。

(4) 製穀粉・同加工品

区分	製粉・穀粉									
	プレミックス					米穀粉				
	プレミックス計	加糖		無糖		米穀粉計	上新粉	もち粉	白玉粉	寒梅粉
		業務用	家庭用	業務用	家庭用					
年月	t	t	t	t	t	t	t	t	t	
単位	t	t	t	t	t	t	t	t	t	
昭. 60										
61										
62										
63										
平. 元	228,579	121,483	25,787	48,440	32,869					
2	234,689	122,571	25,759	53,267	33,092					
3	243,787	130,233	23,503	56,350	33,701					
4	261,528	139,568	26,710	60,013	35,237					
5	273,670	145,820	27,208	63,966	36,676					
6	287,499	147,613	28,550	71,356	39,980					
7	298,120	150,396	27,807	80,766	39,151					
8	320,277	165,245	26,458	87,651	40,923					
9	328,791	173,371	27,432	86,569	41,419					
10	331,552	177,979	25,396	86,550	41,627					
11	341,223	181,367	25,274	92,344	42,238					
12	349,497	179,167	27,616	99,625	43,089					
13	353,375	179,111	29,984	101,312	42,968	124,112				
14	348,083	173,034	31,017	100,285	43,747	110,966				
15	353,282	177,518	30,221	101,200	44,343	107,343				
16	364,915	184,327	32,364	103,417	44,807	114,633				
17	357,443	183,487	31,568	97,597	44,791	101,332				
18	360,566	183,001	34,053	96,948	46,564	103,397	68,090	17,444	3,568	2,175
19	365,683	184,615	34,111	100,076	46,881	114,874	75,282	16,329	4,214	1,677
20	370,166	187,763	36,622	100,187	45,594	109,804	73,581	16,231	4,800	1,716
21	366,839	186,240	37,949	97,466	45,184	80,674	57,217	12,009	4,547	1,583
22	379,669	189,728	39,925	101,741	48,275	80,558	50,842	10,344	4,640	1,657
23	374,868	186,254	39,863	101,278	47,473	89,402	48,057	11,675	4,821	1,396
24	366,676	176,416	34,531	108,729	46,999	84,929	43,910	11,425	4,649	1,324
25	362,234	169,220	34,320	116,682	42,012	90,364	44,539	12,538	4,567	1,249
26	365,958	174,775	33,058	117,578	40,547	88,587	44,062	11,460	4,550	1,516
27	369,069	171,940	32,109	124,725	40,295	94,651	46,260	11,583	4,974	1,468
28	359,766	161,917	32,120	126,744	38,985	92,693	46,377	10,755	4,992	1,606
29	360,849	164,877	30,705	125,835	39,430	94,860	47,257	9,592	5,246	1,535
30	369,001	176,077	31,998	125,100	35,825	93,956	45,643	9,663	4,821	1,534
令和元	373,631	181,398	32,493	123,427	36,311	91,179	43,345	9,406	4,742	1,560
2	360,972	170,156	40,892	111,473	38,448	91,076	40,559	8,280	4,851	1,485
3	358,034	175,796	32,657	112,937	36,648	84,964	35,918	8,812	4,062	1,492
4	352,931	175,274	28,145	116,645	32,868	92,470	42,676	9,683	4,068	1,507
5	341,376	167,544	25,559	117,381	30,891	96,998	42,984	9,728	4,282	1,535
6	345,402	171,174	26,258	117,511	30,459	102,740	43,007	10,499	4,181	1,491
7	340,053	167,390	24,881	117,984	29,798	103,299	41,689	10,536	4,230	1,463
令. 6. 1	24,845	12,892	2,096	7,696	2,161	7,279	2,885	805	318	138
2	26,132	13,268	2,340	8,038	2,485	8,010	3,621	953	301	124
3	29,760	14,938	2,641	9,457	2,724	9,155	4,194	911	330	131
4	32,488	15,797	2,497	11,005	3,189	10,333	4,924	950	316	136
5	26,628	13,462	1,833	8,927	2,406	8,786	3,695	781	335	137
6	27,262	13,310	1,767	9,689	2,496	7,368	2,951	659	349	107
7	30,847	14,807	2,137	11,187	2,715	8,036	3,019	668	435	122
8	26,471	13,217	1,743	9,153	2,358	6,987	2,837	704	348	91
9	26,753	12,728	1,973	9,574	2,478	7,935	3,060	849	369	98
10	30,538	14,971	2,314	10,895	2,359	9,322	4,007	981	356	121
11	30,818	15,093	2,430	10,766	2,528	10,253	4,250	1,290	368	166
12	32,860	16,691	2,487	11,123	2,560	9,276	3,564	948	356	120
令. 7. 1	25,400	13,110	2,038	8,478	1,774	8,272	3,465	899	310	119
2	25,466	12,823	1,904	8,743	1,997	7,634	2,830	832	306	130
3	27,968	14,137	2,229	9,395	2,207	9,296	3,880	819	366	131
4	32,102	16,203	2,351	10,716	2,832	9,425	3,734	980	355	150
5	26,616	13,137	1,951	9,031	2,497	8,470	3,238	778	326	124
6	28,058	13,661	1,911	9,714	2,772	8,201	2,899	770	340	120
7	30,124	14,009	2,016	11,238	2,861	8,556	3,154	802	388	105
8	24,761	12,357	1,687	8,725	1,992	6,620	2,825	770	364	94
9	27,663	12,823	1,971	10,206	2,663	8,257	3,381	885	387	126
10	29,977	14,828	2,083	10,559	2,507	9,884	3,909	1,146	378	123
11	28,444	13,541	2,186	9,925	2,793	9,259	4,301	868	333	121
12	33,473	16,761	2,554	11,254	2,904	9,425	4,073	987	377	120

資料：製粉・穀粉については、平成22年3月までは農林水産省総合食料局「米麦加工食品生産動態等統計調査」。プレミックスについては、日本プレミックス協会調査。

(4) 製穀粉・同加工品(つづき)

区分	製粉・穀粉(つづき)				パン類				
	米穀粉(つづき)				パン				
	らくがん粉 ・みじん粉	だんご粉	菓子種	新規米粉	パン計	食パン	冷凍生地 (内数)	プレミックス (外数)	菓子パン
年月	t	t	t	t	t	t	t	t	t
単位	t	t	t	t	t	t	t	t	t
昭.60									
61									
62									
63									
平.元									
2									
3									
4									
5									
6									
7									
8									
9									
10					1,234,466	610,970			379,246
11					1,250,460	617,612			380,848
12					1,278,668	618,675			382,332
13					1,272,372	625,091			380,835
14					1,245,080	618,999			370,866
15					1,246,677	624,651			365,727
16					1,242,951	611,592			374,768
17					1,231,511	601,552			371,629
18	997	2,448	8,675		1,217,523	595,518			366,873
19	974	2,405	13,993		1,210,598	575,110	4,172	3,932	383,814
20	854	1,479	11,143		1,181,011	577,964	4,728	2,689	357,643
21	658	1,639	3,021		1,178,541	572,745	4,109	2,075	357,128
22	620	1,427	2,837	8,190	1,196,187	575,976	3,658	1,954	375,451
23	863	1,354	3,331	17,905	1,214,851	580,058	3,179	1,740	391,547
24	857	825	2,427	19,511	1,219,100	580,349	3,286	1,788	392,015
25	781	985	1,906	23,797	1,226,019	598,143	5,545	1,739	383,514
26	860	858	1,774	23,507	1,234,270	608,447	6,188	1,681	386,578
27	1,007	962	2,448	25,949	1,234,177	604,877	6,486	1,616	403,187
28	971	1,543	1,756	24,693	1,237,915	604,366	6,703	1,589	403,363
29	945	1,166	2,419	26,700	1,254,062	601,965	6,142	1,624	409,413
30	984	1,310	2,506	27,495	1,220,746	584,825	5,871	1,628	401,028
令和元	1,120	1,159	2,508	27,339	1,247,620	596,571	6,355	1,659	407,536
2	1,013	1,114	2,528	31,246	1,264,926	607,043	5,071	1,679	414,878
3	993	1,016	2,183	30,488	1,242,487	578,005	5,605	1,684	416,371
4	1,008	1,042	1,885	30,601	1,188,683	545,030	5,977	1,675	395,780
5	732	1,002	1,947	34,787	1,183,035	536,855	6,025	1,692	394,179
6	769	995	2,126	39,672	1,198,978	542,780	6,150	1,719	396,129
7	692	1,009	1,641	42,039	1,219,452	553,446	5,138	1,740	396,287
令.6.1	51	72	211	2,799	92,531	40,058	455	140	31,898
2	73	93	190	2,655	99,596	45,126	456	138	32,975
3	77	99	214	3,199	108,471	46,601	528	149	37,977
4	74	75	173	3,685	102,785	43,997	600	145	37,146
5	53	79	160	3,546	109,274	49,077	562	159	35,420
6	64	95	139	3,004	103,874	47,246	483	155	34,159
7	67	94	140	3,491	101,203	47,906	461	147	31,218
8	46	83	147	2,731	94,508	45,229	504	160	29,858
9	56	88	188	3,227	99,148	47,435	514	135	31,511
10	73	70	157	3,557	96,578	44,723	514	140	31,779
11	87	72	170	3,850	97,392	43,658	530	124	31,996
12	48	75	237	3,928	93,618	41,724	543	127	30,192
令.7.1	65	70	135	3,209	90,772	39,164	442	139	30,889
2	49	92	159	3,236	94,676	41,824	410	129	31,057
3	52	75	154	3,819	107,630	45,645	446	145	37,377
4	57	70	154	3,925	105,456	44,955	533	154	37,994
5	51	101	113	3,739	113,593	51,268	446	165	36,189
6	65	110	120	3,777	108,948	50,406	386	159	34,961
7	57	90	155	3,805	104,539	49,290	438	148	31,861
8	48	98	119	2,302	94,056	44,630	430	161	29,215
9	58	78	94	3,248	102,442	48,015	365	143	33,131
10	66	88	155	4,019	99,665	46,771	398	141	31,734
11	61	75	118	3,382	100,361	46,281	419	125	32,212
12	63	62	165	3,578	97,314	45,197	425	131	29,667

資料：製粉・穀粉、パン類については、平成22年3月までは農林水産省総合食料局「米加工食品生産動態等統計調査」。
 (注1) 新規米粉の平成22年の年間生産量は4~12月の計である。
 (注2) パンの生産量は小麦粉使用量である。

(4) 製穀粉・同加工品 (つづき)

区分	パン類 (つづき)												
	パン (つづき)						パン粉						
	冷凍生地 (内数)	プレミックス (外数)	学給パン	その他 パン	冷凍生地 (内数)	プレミックス (外数)	パン粉 計	生パン粉		乾燥パン粉		セミドラ イパン粉 業務用	
								家庭用	業務用	家庭用	業務用		
年月	t	t	t	t	t	t	t	t	t	t	t	t	
単位	t	t	t	t	t	t	t	t	t	t	t	t	
昭. 60													
61													
62													
63													
平. 元													
2													
3													
4													
5													
6													
7													
8													
9													
10			44,830	199,420			156,189						
11			43,950	208,050			168,940						
12			42,664	234,997			178,594						
13			40,504	225,942			170,421						
14			38,441	216,774			164,146						
15			37,665	218,634			160,001						
16			35,959	220,632			161,598						
17			34,986	223,344			160,149						
18			33,218	221,915			148,960	2,132	88,548	19,613	38,667		
19	58,445	28,709	32,575	219,099	20,440	6,994	148,203	2,146	66,469	19,778	35,704	24,106	
20	55,855	29,360	32,258	213,146	24,991	9,047	152,952	2,087	68,754	19,393	36,458	26,260	
21	55,213	27,512	29,351	219,317	20,089	5,584	150,256	2,037	68,349	19,157	36,178	24,535	
22	50,850	27,438	29,779	214,980	21,474	5,783	152,536	1,914	70,947	19,786	35,649	24,240	
23	49,314	26,723	28,207	215,038	23,320	5,923	148,880	1,956	69,760	18,981	33,746	24,437	
24	53,173	24,642	25,784	220,951	25,123	5,913	149,733	1,767	75,671	18,914	32,714	20,667	
25	52,313	23,455	26,133	218,230	27,826	5,898	152,341	1,561	77,663	18,342	32,343	22,432	
26	52,293	21,839	25,640	213,606	29,360	5,735	155,629	1,456	76,195	18,106	32,917	26,955	
27	51,779	21,211	24,692	201,421	31,352	5,491	159,225	1,451	83,247	18,529	33,748	22,250	
28	50,068	20,946	24,295	205,891	33,245	5,541	160,221	1,418	82,862	18,478	34,379	23,084	
29	43,587	21,278	24,868	217,816	36,211	5,505	164,174	1,398	86,182	18,219	35,717	22,658	
30	45,486	21,441	24,354	210,539	37,770	5,531	163,279	1,327	88,064	17,727	35,157	21,004	
令和元	50,807	21,449	24,154	219,359	39,039	5,583	161,326	1,264	87,507	17,159	35,619	19,777	
2	55,146	21,320	20,629	222,376	33,542	5,701	155,207	1,332	80,207	18,380	34,437	20,851	
3	56,119	21,327	23,830	224,281	33,908	5,681	158,584	1,278	82,857	17,823	35,239	21,388	
4	54,691	21,610	22,545	225,328	33,218	5,664	157,845	1,162	84,048	16,224	35,655	20,757	
5	53,681	21,481	22,576	229,426	33,188	5,718	159,347	1,113	87,766	15,523	36,396	18,549	
6	53,376	21,667	22,505	237,564	33,228	5,729	161,694	1,812	91,691	15,539	36,288	17,164	
7	52,649	21,784	22,615	247,104	38,129	5,842	153,199	933	86,285	14,871	34,499	16,611	
令. 6. 1	4,189	1,807	1,833	18,742	2,121	502	11,886	81	6,927	1,126	2,642	1,110	
2	4,197	1,799	2,249	19,246	2,683	487	12,582	91	6,993	1,319	2,840	1,339	
3	4,383	1,824	1,346	22,547	3,073	469	13,457	92	7,568	1,407	3,035	1,355	
4	4,602	1,831	1,734	19,908	2,835	477	14,415	91	7,920	1,507	3,373	1,524	
5	4,937	1,855	2,416	22,361	3,782	511	13,296	84	7,465	1,189	3,002	1,556	
6	4,341	1,871	2,259	20,210	2,667	498	13,202	80	7,346	1,282	3,066	1,428	
7	4,624	1,819	1,459	20,620	2,770	505	14,750	889	8,330	1,431	3,351	1,549	
8	4,112	1,844	301	19,120	3,410	470	12,876	68	7,584	1,056	2,820	1,348	
9	4,273	1,782	2,122	18,080	2,405	455	13,236	78	7,640	1,169	2,891	1,458	
10	4,430	1,744	2,671	17,405	2,390	463	14,523	88	8,240	1,365	3,250	1,580	
11	4,386	1,771	2,305	19,433	2,688	437	13,659	77	7,835	1,283	2,981	1,483	
12	4,902	1,720	1,810	19,892	2,404	455	13,812	93	7,843	1,405	3,037	1,434	
令. 7. 1	4,168	1,754	1,940	18,779	2,631	501	12,213	82	6,914	1,146	2,698	1,373	
2	4,082	1,770	2,274	19,521	2,806	495	11,533	76	6,464	1,181	2,666	1,146	
3	4,340	1,800	1,412	23,196	2,763	482	13,008	77	7,430	1,284	2,916	1,301	
4	4,465	1,822	1,706	20,801	2,899	479	13,886	89	7,648	1,463	3,202	1,484	
5	4,529	1,839	2,321	23,815	4,024	510	12,333	72	7,045	1,113	2,720	1,383	
6	4,333	1,811	2,297	21,284	4,383	509	12,819	77	7,211	1,257	2,810	1,464	
7	4,462	1,822	1,456	21,932	4,804	515	14,106	84	7,875	1,398	3,169	1,580	
8	4,138	1,860	295	19,916	3,192	482	11,436	63	6,570	1,019	2,574	1,210	
9	4,305	1,901	2,287	19,009	2,800	485	12,738	77	7,162	1,227	2,803	1,469	
10	4,574	1,825	2,619	18,541	2,564	479	13,543	81	7,600	1,281	3,095	1,486	
11	4,355	1,779	2,118	19,750	2,334	450	12,543	70	7,100	1,198	2,814	1,361	
12	4,898	1,801	1,890	20,560	2,929	455	13,041	85	7,266	1,304	3,032	1,354	

資料：パン類については、平成22年3月までは農林水産省総合食料局「米麦加工食品生産動態等統計調査」。
パン粉については、全国パン粉工業協同組合連合会調査。
(注) パンの生産量は小麦粉使用量である。

(4) 製穀粉・同加工品 (つづき)

区分 年月	めん類								
	めん類 計	生めん類							
		生めん類 計	うどん		中華めん				
			生めん	ゆでめん	生めん	ゆでめん	蒸しめん	餃子等 皮類	
単位	t	t	t	t	t	t	t	t	
昭. 60									
61									
62									
63									
平. 元									
2									
3									
4									
5									
6									
7									
8									
9									
10	1,422,948	691,951							
11	1,433,343	686,298							
12	1,420,768	686,719							
13	1,440,903	696,464							
14	1,421,473	684,968							
15	1,424,719	675,212							
16	1,413,555	660,619							
17	1,367,960	631,161							
18	1,323,602	602,810							
19	1,319,118	596,006							
20	1,277,168	586,778							
21	1,264,727	569,665	29,630	187,936	159,053	42,286	92,326	15,011	
22	1,250,537	554,766	30,515	178,197	156,422	45,316	90,217	13,645	
23	1,283,188	548,098	29,244	176,773	153,393	42,512	89,363	14,439	
24	1,268,851	541,731	26,203	175,681	148,557	45,634	86,294	13,430	
25	1,323,989	562,271	22,662	176,909	158,110	43,727	95,605	13,498	
26	1,370,903	577,550	22,353	186,120	160,905	52,845	90,969	14,252	
27	1,396,253	624,084	22,381	192,433	163,693	65,350	109,994	14,655	
28	1,408,734	652,131	19,958	193,236	173,703	72,250	98,580	15,871	
29	1,445,092	690,632	19,870	214,863	173,892	83,139	104,483	14,363	
30	1,472,828	711,924	19,144	233,549	174,825	88,135	101,812	14,202	
令和元	1,474,586	707,854	18,006	227,116	170,014	94,940	101,583	14,337	
2	1,515,994	740,271	19,387	238,776	175,920	104,615	101,705	15,041	
3	1,505,445	759,354	19,139	240,733	184,509	116,732	98,946	16,453	
4	1,489,548	757,826	18,088	246,095	174,758	125,590	96,818	15,210	
5	1,490,166	780,312	18,263	260,647	180,502	128,573	94,951	14,361	
6	1,487,456	766,588	16,502	247,478	183,320	131,034	92,238	13,697	
7	1,522,002	791,894	15,857	246,771	181,517	153,001	96,587	14,235	
令. 6. 1	121,285	62,556	1,248	21,840	12,987	11,290	7,516	1,185	
2	120,748	61,337	1,213	21,142	12,847	10,658	7,713	1,190	
3	127,741	63,006	1,337	21,111	13,899	10,973	8,192	1,160	
4	130,793	65,132	1,489	20,740	14,471	11,999	8,127	1,297	
5	125,335	62,913	1,468	19,095	16,572	10,183	7,660	1,236	
6	123,741	65,768	1,390	20,943	16,742	11,271	7,679	1,144	
7	124,999	64,711	1,410	18,769	18,261	10,882	7,333	1,169	
8	114,647	61,276	1,544	18,739	18,233	7,601	7,507	1,210	
9	117,268	62,097	1,323	19,685	15,466	10,387	7,586	1,017	
10	124,189	62,941	1,307	20,630	15,041	10,408	7,703	996	
11	126,462	65,826	1,413	21,291	14,333	12,492	7,682	1,066	
12	130,248	69,025	1,360	23,493	14,468	12,890	7,540	1,027	
令. 7. 1	122,298	64,255	1,302	21,865	13,183	12,114	8,063	974	
2	120,077	62,258	1,154	20,752	12,864	11,823	8,093	1,011	
3	129,319	63,942	1,302	20,866	13,359	12,319	8,141	1,067	
4	135,492	68,515	1,300	21,737	15,762	13,255	8,168	1,294	
5	127,668	64,502	1,368	19,796	15,577	11,464	7,812	1,467	
6	128,430	67,273	1,370	18,385	18,069	13,289	8,141	1,134	
7	131,518	70,297	1,384	16,600	20,885	14,463	8,936	1,237	
8	114,884	60,808	1,430	17,529	17,482	8,998	7,511	1,327	
9	120,660	64,339	1,306	19,780	14,600	12,379	8,512	1,088	
10	129,488	66,777	1,301	21,767	13,497	12,871	8,488	1,215	
11	127,187	66,511	1,320	21,381	12,587	14,828	7,610	1,137	
12	134,981	72,417	1,320	26,313	13,652	15,198	7,112	1,284	

資料：めん類については、平成22年3月までは農林水産省総合食料局「米麦加工食品生産動態等統計調査」。
 (注) 生めん類の生産量は小麦粉使用量である。

(4) 製穀粉・同加工品（つづき）

区分	めん類（つづき）								
	生めん類（つづき）			乾めん類					
	日本そば		そば粉 使用量	乾めん類 計	うどん	ひらめん	ひやむぎ	そうめん	
	生めん	ゆでめん							
年月	t	t	t	t	t	t	t	t	
単位									
昭.60									
61									
62									
63									
平.元									
2									
3									
4									
5									
6									
7									
8									
9									
10				248,939					
11				242,047					
12				235,072					
13				238,510					
14				226,373					
15				230,295					
16				228,428					
17				220,257					
18				203,264					
19				199,154					
20				202,139					
21	14,527	28,896	21,361	193,422	41,753	2,275	15,470	37,419	
22	14,082	26,373	19,810	202,715	43,653	2,737	16,353	42,130	
23	13,491	28,883	19,444	209,109	43,488	3,420	17,724	50,263	
24	14,880	31,050	19,972	204,169	37,392	3,742	16,985	46,453	
25	16,342	35,419	21,079	213,175	37,479	4,537	17,731	47,616	
26	17,467	32,639	16,948	213,273	36,004	4,640	19,313	45,354	
27	18,283	37,295	12,895	195,105	27,262	4,669	19,916	38,223	
28	17,464	61,069	13,862	185,724	26,160	5,332	18,760	29,492	
29	17,184	62,838	14,070	186,472	25,632	4,523	19,657	27,467	
30	16,656	63,601	13,917	187,873	26,185	4,528	17,746	28,043	
令和元	16,939	64,919	14,152	186,022	25,886	4,556	16,034	28,310	
2	18,243	66,584	14,435	196,519	27,442	4,735	16,047	30,217	
3	16,040	66,802	12,898	190,479	25,290	5,019	15,542	28,215	
4	14,948	66,319	12,397	182,758	24,652	5,648	14,472	26,339	
5	14,712	68,303	12,157	179,876	24,728	5,730	12,773	26,577	
6	13,643	68,676	11,878	186,929	24,127	5,156	15,638	26,127	
7	13,392	70,534	11,920	189,089	23,059	5,573	17,690	25,951	
令.6.1	1,034	5,456	944	14,446	1,863	461	778	1,897	
2	944	5,630	939	16,209	1,921	329	1,576	2,418	
3	956	5,378	946	18,539	2,049	428	2,140	2,148	
4	1,061	5,948	968	18,928	2,085	415	1,784	2,351	
5	1,078	5,621	972	18,555	2,074	418	2,057	2,457	
6	1,054	5,545	969	13,860	2,042	216	1,665	2,760	
7	1,231	5,656	976	14,248	2,156	491	1,448	2,965	
8	1,243	5,199	967	11,659	1,902	442	774	2,040	
9	1,169	5,464	988	12,092	2,052	423	896	1,628	
10	1,205	5,651	1,021	15,681	2,189	556	583	1,800	
11	1,148	6,401	1,074	16,525	1,941	453	853	1,814	
12	1,520	6,727	1,114	16,187	1,853	524	1,084	1,849	
令.7.1	1,166	5,588	953	15,077	1,877	368	1,045	1,916	
2	1,144	5,417	949	15,587	1,683	308	2,124	1,866	
3	1,008	5,880	958	18,872	1,791	432	2,192	2,126	
4	1,043	5,956	963	19,889	1,700	466	2,342	2,224	
5	1,067	5,951	968	18,250	1,841	412	2,110	2,517	
6	1,060	5,825	955	14,598	1,964	381	1,788	2,819	
7	1,084	5,708	952	14,309	2,074	302	1,935	2,943	
8	1,056	5,475	946	11,367	2,001	427	791	2,193	
9	1,005	5,669	963	12,289	2,130	527	740	1,870	
10	1,140	6,498	1,071	16,368	2,061	834	791	1,844	
11	1,134	6,514	1,079	15,923	1,967	489	600	1,815	
12	1,485	6,053	1,163	16,560	1,970	627	1,232	1,818	

資料：めん類については、平成22年3月までは農林水産省総合食料局「米麦加工食品生産動態等統計調査」。
 (注) 生めん類、乾めん類の生産量は小麦粉使用量である。

(4) 製穀粉・同加工品 (つづき)

区分	めん類 (つづき)							
	乾めん類 (つづき)						即席めん類	
	手延素麺類			干し中華	日本そば	そば粉 使用量	即席めん類 計	袋めん
	うどん	ひやむぎ	そうめん					
年月	t	t	t	t	t	t	t	t
単位								
昭. 60								
61								
62								
63								
平. 元								
2								
3								
4								
5								
6								
7								
8								
9								
10							317,630	
11							336,684	
12							342,933	
13							356,377	
14							356,375	
15							364,836	
16							368,003	
17							355,606	
18							350,007	
19							353,931	
20							323,326	
21	3,858	3,287	45,997	8,319	35,039	14,926	345,793	165,217
22	3,345	4,397	45,069	8,636	36,402	15,239	332,289	150,673
23	3,755	3,986	46,017	9,207	31,249	13,335	361,191	169,922
24	2,988	3,222	53,749	9,543	30,094	12,458	363,324	167,798
25	3,598	4,919	53,724	9,653	33,919	13,577	385,593	186,291
26	4,202	5,209	53,573	10,273	34,705	13,816	410,156	201,396
27	4,288	6,475	47,743	11,648	34,881	14,887	413,879	204,228
28	4,133	7,495	46,070	13,079	35,203	11,767	419,016	217,798
29	4,348	7,275	48,196	14,933	34,441	11,956	415,950	212,572
30	3,948	7,291	48,322	17,444	34,366	12,032	420,147	210,184
令和元	3,717	7,208	48,597	17,955	33,759	12,178	422,408	209,086
2	3,631	7,329	49,999	20,316	36,803	13,245	411,934	206,907
3	3,122	6,763	48,875	23,308	34,345	13,000	397,089	194,011
4	3,474	6,061	46,472	20,658	34,982	12,800	389,759	168,244
5	3,500	5,256	44,806	22,827	33,678	12,362	368,217	146,863
6	3,719	5,435	44,986	29,013	32,728	12,947	365,098	146,710
7	3,609	4,437	44,058	31,155	33,557	13,505	368,045	147,387
令. 6. 1	252	64	5,009	2,174	1,948	664	30,615	11,845
2	276	135	5,752	1,797	2,005	743	30,264	12,016
3	305	270	6,221	2,218	2,760	1,095	31,771	12,849
4	268	142	6,429	2,413	3,041	1,283	32,426	13,099
5	292	2,498	2,768	3,008	2,983	1,247	30,581	12,302
6	363	422	641	2,573	3,178	1,276	29,939	11,985
7	366	26	1,034	2,350	3,412	1,457	31,031	12,468
8	313	30	987	2,475	2,696	1,032	28,479	11,869
9	275	1,405	705	2,130	2,578	969	28,806	11,691
10	301	155	4,377	2,951	2,769	1,121	30,233	12,576
11	361	223	5,652	2,513	2,715	1,128	30,478	12,095
12	347	65	5,411	2,411	2,643	932	30,475	11,915
令. 7. 1	249	46	5,081	2,397	2,098	775	29,449	11,323
2	273	91	5,256	2,008	1,978	738	29,954	11,675
3	291	195	6,327	2,733	2,785	1,028	30,487	11,887
4	301	200	6,150	3,467	3,039	1,171	31,586	12,407
5	285	1,796	3,131	3,156	3,002	1,271	31,480	12,797
6	340	500	631	3,024	3,151	1,363	31,687	13,214
7	347	22	575	2,755	3,356	1,291	31,520	12,633
8	301	27	897	2,269	2,461	1,139	28,905	11,711
9	268	1,202	670	1,931	2,951	1,090	29,545	11,911
10	277	114	4,562	2,496	3,389	1,402	30,904	12,774
11	339	192	5,559	2,157	2,805	1,319	31,115	12,467
12	338	52	5,219	2,762	2,542	918	31,413	12,588

資料：めん類については、平成22年3月までは農林水産省総合食料局「米麦加工食品生産動態等統計調査」。
 (注) 乾めん類、即席めん類の生産量は小麦粉使用量である。

(4) 製穀粉・同加工品 (つづき)

区分 年月	めん類 (つづき)				
	即席めん類 (つづき)		マカロニ類		
	カップ麺	そば粉 使用量	マカロニ類 計	スパゲッ ティー	その他 マカロニ類
単位	t	t	t	t	t
昭. 60					
61					
62					
63					
平. 元					
2					
3					
4					
5					
6					
7					
8					
9					
10			164,428		
11			168,314		
12			156,044		
13			149,552		
14			153,757		
15			154,376		
16			156,505		
17			160,936		
18			167,521		
19			170,027		
20			164,925		
21	180,576	5,589	155,847	152,479	3,368
22	181,616	5,498	160,766	157,158	3,608
23	191,269	6,085	164,790	160,772	4,018
24	195,526	6,955	159,627	156,218	3,409
25	199,302	7,836	162,949	159,617	3,332
26	208,760	9,229	169,906	165,226	4,681
27	209,651	7,690	163,185	153,493	9,692
28	201,218	6,323	151,863	140,106	11,757
29	203,378	5,853	152,038	139,569	12,469
30	209,963	5,457	152,884	141,456	11,428
令和元	213,322	5,164	158,302	147,709	10,593
2	205,027	5,687	167,270	155,024	12,246
3	203,078	5,123	158,523	142,972	15,551
4	221,515	4,889	159,205	146,607	12,598
5	221,354	4,700	161,761	143,046	18,715
6	218,388	4,413	168,841	151,314	17,527
7	220,658	4,329	172,974	148,125	24,849
令. 6. 1	18,770	361	13,668	12,094	1,574
2	18,248	346	12,938	11,490	1,448
3	18,922	365	14,425	12,982	1,443
4	19,327	361	14,307	12,882	1,425
5	18,279	340	13,286	12,120	1,166
6	17,954	363	14,174	12,606	1,568
7	18,563	342	15,009	13,508	1,501
8	16,610	325	13,233	11,835	1,398
9	17,115	378	14,273	12,649	1,624
10	17,657	444	15,334	13,515	1,819
11	18,383	387	13,633	12,136	1,497
12	18,560	401	14,561	13,497	1,064
令. 7. 1	18,126	348	13,517	11,481	2,036
2	18,279	336	12,278	10,510	1,768
3	18,600	346	16,018	13,847	2,171
4	19,179	378	15,502	13,318	2,184
5	18,683	343	13,436	11,335	2,101
6	18,473	342	14,872	12,523	2,349
7	18,887	342	15,392	13,206	2,186
8	17,194	319	13,804	11,755	2,049
9	17,634	379	14,487	12,527	1,960
10	18,130	411	15,439	12,977	2,462
11	18,648	385	13,638	11,842	1,796
12	18,825	400	14,591	12,804	1,787

資料：めん類については、平成22年3月までは農林水産省総合食料局「米麦加工食品生産動態等統計調査」。
 (注1) 即席めん類の生産量は小麦粉使用量である。
 (注2) マカロニ類の生産量は、製品重量に1.04を乗じた小麦粉使用量である。

(5) 食用油・同加工品

区分 年月	植物油脂	加工油脂					
		マーガリン	ファット スプレッド	ショート ニング	精製ラード		
					精製ラード 計	純正	調製
単位	t	t	t	t	t	t	t
昭.60	1,647,926	241,031	-	148,597	104,677	20,266	84,411
61	1,666,748	238,143	18,457	152,230	104,625	20,401	84,224
62	1,694,142	232,467	23,863	152,681	90,348	20,454	69,894
63	1,706,932	233,385	27,743	163,662	91,843	22,589	69,254
平.元	1,679,928	214,163	44,948	170,778	92,488	22,748	69,740
2	1,719,981	176,465	73,250	175,833	90,099	20,672	69,427
3	1,719,490	170,562	72,261	181,000	85,750	21,178	64,572
4	1,734,592	177,458	71,711	183,148	85,836	24,204	61,632
5	1,741,605	183,033	72,540	190,662	84,330	24,951	59,379
6	1,741,766	174,578	77,870	191,604	82,980	24,511	58,469
7	1,754,815	175,680	73,940	196,070	82,270	25,422	56,848
8	1,771,694	180,898	75,668	193,684	74,892	23,404	51,488
9	1,830,231	174,436	76,168	197,205	73,800	24,365	49,435
10	1,813,346	175,271	78,929	199,720	66,297	22,403	43,894
11	1,879,961	174,624	79,946	200,997	67,100	23,821	43,279
12	1,884,842	175,700	79,596	198,107	63,538	23,015	40,523
13	1,871,929	172,767	74,925	194,515	62,365	23,334	39,031
14	1,868,688	176,985	70,704	199,973	60,612	24,223	36,389
15	1,844,128	177,352	70,224	201,489	59,494	24,730	34,764
16	1,794,550	169,810	79,035	208,563	59,839	25,682	34,157
17	1,721,583	166,045	80,842	205,966	58,149	24,729	32,420
18	1,769,198	162,870	78,757	214,117	55,267	24,600	30,667
19	1,736,017	162,418	80,161	214,062	54,547	23,831	30,716
20	1,708,164	160,968	78,477	210,032	53,722	24,460	29,262
21	1,601,451	155,086	78,747	207,454	52,635	24,505	28,130
22	1,656,938	153,736	76,449	204,571	28,974	11,338	17,636
23	1,471,453	151,098	80,252	202,467	29,660	11,661	17,999
24	1,473,500	152,700	77,222	229,397	29,305	11,371	17,934
25	1,620,893	160,194	77,208	237,994	29,283	12,198	17,085
26	1,663,609	149,642	73,363	244,370	27,124	11,945	15,179
27	1,694,767	150,882	74,044	249,887	23,571	10,978	12,593
28	1,677,495	151,099	74,175	251,272	23,583	11,139	12,444
29	1,736,150	150,537	73,829	236,080	24,071	11,620	12,451
30	1,699,290	146,548	71,900	229,261	24,020	12,053	11,967
令和元	1,711,014	151,048	74,096	220,438	24,744	12,894	11,750
2	1,630,389	141,710	69,582	204,955	23,807	10,756	13,051
3	1,674,573	136,314	66,933	212,810	22,547	10,030	12,517
4	1,631,280	130,092	63,829	179,402	25,214	9,853	15,361
5	1,559,674	140,554	47,973	172,882	23,661	8,366	15,295
6	1,604,109	139,830	49,720	177,751	23,742	8,376	15,366
7	1,600,087	143,507	49,242	185,329	24,229	9,091	15,138
令.6.1	126,793	10,603	4,050	13,056	1,977	711	1,266
2	108,019	11,591	4,188	13,596	1,746	608	1,138
3	136,309	12,121	4,448	16,093	1,928	630	1,298
4	152,597	12,894	4,409	16,427	2,191	774	1,417
5	133,546	11,113	3,903	14,403	1,857	638	1,219
6	141,338	11,222	4,002	13,607	1,799	638	1,161
7	138,948	12,909	4,227	15,631	2,069	747	1,322
8	121,146	9,980	3,337	12,973	1,657	548	1,109
9	141,132	10,510	3,767	14,712	1,999	696	1,303
10	125,956	12,586	4,688	16,094	2,255	769	1,486
11	139,693	12,213	4,406	15,881	2,140	836	1,304
12	138,632	12,088	4,295	15,280	2,125	782	1,343
令.7.1	130,594	11,014	4,022	14,503	2,029	754	1,275
2	111,028	12,116	3,938	14,823	1,938	714	1,224
3	138,102	12,321	4,090	16,449	2,122	783	1,339
4	148,578	13,570	4,444	17,426	2,338	833	1,505
5	130,982	10,974	3,842	15,356	1,757	603	1,154
6	131,473	11,188	4,206	15,930	1,941	708	1,233
7	129,103	13,391	4,932	16,960	2,016	808	1,208
8	137,085	9,639	3,379	12,791	1,691	628	1,062
9	136,374	11,727	3,875	15,082	2,066	708	1,358
10	136,763	12,959	4,433	15,782	2,290	906	1,384
11	138,814	12,280	3,984	14,417	2,082	853	1,230
12	131,191	12,328	4,099	15,809	1,960	794	1,166

資料：植物油脂については、農林水産省食料産業局食品製造課「油糧生産実績調査」。加工油脂については、平成21年までは農林水産省総合食料局食品産業振興課調査で、平成22年以降は日本マーガリン工業会調査（会員企業のみ）の生産量。

(5) 食用油・同加工品 (つづき)

区分	加工油脂 (つづき)			
	食用精製加工油脂			その他の加工油脂
	食用精製加工油脂計	硬化油	分別油	
年月	t	t	t	t
昭. 60	53,512	34,438	19,074	91,640
61	55,024	36,580	18,444	91,444
62	54,950	36,810	18,140	97,538
63	57,094	39,116	17,978	103,385
平. 元	55,710	37,771	17,939	109,723
2	57,217	39,902	17,315	123,862
3	58,534	41,116	17,418	115,882
4	57,775	42,051	15,724	107,163
5	53,174	39,193	13,981	117,188
6	46,696	34,006	12,690	126,962
7	50,749	37,609	13,140	128,495
8	51,699	38,212	13,487	133,867
9	50,636	35,898	14,738	137,624
10	50,452	36,406	14,046	133,319
11	51,556	36,893	14,663	133,508
12	51,915	38,753	13,162	135,591
13	51,317	37,668	13,649	134,410
14	47,941	35,410	12,531	125,054
15	48,691	36,209	12,482	133,237
16	49,719	37,535	12,184	142,628
17	49,736	37,295	12,441	140,172
18	45,783	32,745	13,038	147,839
19	44,341	29,751	14,590	154,422
20	35,409	21,079	14,330	161,976
21	32,489	18,219	14,270	173,684
22	29,032	15,607	13,425	168,995
23	29,778	14,840	14,938	130,578
24	35,135	13,243	21,892	172,907
25	38,422	14,627	23,795	171,178
26	40,430	14,333	26,099	177,326
27	40,308	14,306	26,002	175,317
28	39,724	13,879	25,845	173,419
29	39,502	14,627	24,875	183,583
30	38,725	14,828	23,897	180,325
令和元	36,706	13,468	23,238	178,111
2	36,567	13,340	23,227	171,438
3	36,877	12,985	23,892	169,760
4	36,093	12,951	23,142	160,834
5	33,195	12,112	21,083	150,544
6	34,979	10,798	24,181	151,951
7	37,238	10,839	26,399	144,490
令. 6. 1	2,692	957	1,735	11,443
2	2,620	910	1,710	12,176
3	3,272	1,047	2,225	12,797
4	3,038	1,032	2,006	14,474
5	2,741	924	1,817	12,542
6	2,869	1,168	1,701	12,185
7	2,913	1,128	1,785	13,507
8	2,125	588	1,537	11,355
9	2,915	829	2,086	11,716
10	3,280	867	2,413	13,602
11	3,371	605	2,766	12,977
12	3,143	743	2,400	13,178
令. 7. 1	3,215	926	2,289	12,008
2	2,928	943	1,985	11,974
3	3,079	650	2,429	12,659
4	3,076	1,005	2,071	13,292
5	2,920	908	2,012	11,331
6	3,094	1,296	1,798	12,049
7	3,041	1,047	1,994	12,679
8	2,365	598	1,767	9,841
9	2,853	805	2,048	12,019
10	3,646	964	2,682	12,684
11	3,382	883	2,499	11,821
12	3,638	814	2,824	12,134

資料：加工油脂については、平成21年までは農林水産省総合食料局食品産業振興課調査で、平成22年以降は日本マーガリン工業会調査（会員企業のみ生産量）。

(6) 砂糖

区分 年月	精製糖類									
	精製糖類計	グラニュー糖	白双糖	中双糖	上白糖	中白糖	三温糖	角糖	氷糖	液糖
単位	t	t	t	t	t	t	t	t	t	t
昭. 60	2,123,549	545,633	49,572	63,109	1,113,060	939	80,401	31,433	20,351	219,061
61	2,122,718	557,578	52,982	64,912	1,095,808	866	81,413	32,158	21,615	215,386
62	2,116,443	568,919	54,227	62,822	1,064,327	863	82,826	28,077	21,347	233,035
63	2,166,682	600,071	57,341	65,255	1,061,343	875	87,092	26,875	18,516	249,314
平. 元	2,121,266	605,359	57,173	64,132	1,014,638	893	86,202	25,049	18,978	248,842
2	2,125,000	638,006	58,846	59,519	971,577	851	83,981	22,238	20,371	269,611
3	2,139,930	643,355	58,441	60,487	980,383	847	90,640	21,238	19,634	264,905
4	2,076,920	620,569	58,122	60,172	942,713	777	94,892	19,150	19,031	261,494
5	1,998,125	578,660	57,304	60,070	907,314	741	92,959	17,854	18,415	264,808
6	1,989,854	582,477	52,956	57,215	870,166	672	97,989	15,445	19,592	293,342
7	1,973,827	592,960	50,828	53,581	847,199	665	96,459	13,894	22,112	296,129
8	1,978,171	595,516	52,521	54,947	836,458	582	99,721	12,760	21,194	304,472
9	1,935,548	585,785	50,534	50,939	823,595	572	103,155	12,082	20,043	288,843
10	1,861,253	576,005	48,916	47,372	783,442	546	100,267	10,850	17,383	276,472
11	1,888,687	586,076	47,423	47,643	789,193	576	101,357	10,883	16,593	288,943
12	1,902,201	588,252	46,277	47,632	787,679	562	102,532	10,261	17,472	301,534
13	1,891,752	572,693	46,523	47,650	761,186	405	102,253	9,417	17,952	333,673
14	1,859,791	574,666	42,954	48,086	739,933	515	100,197	8,806	19,559	325,075
15	1,869,172	572,586	44,716	47,527	729,381	553	106,674	8,348	18,327	341,060
16	1,865,794	574,589	45,065	47,940	720,383	562	103,451	7,516	16,743	349,545
17	1,830,536	557,157	44,670	45,750	710,415	561	104,216	7,489	13,252	347,026
18	1,783,445	559,272	43,637	45,446	682,055	582	98,174	6,432	11,801	336,047
19	1,817,871	559,703	42,732	44,549	696,146	599	100,014	5,577	11,487	357,064
20	1,818,191	553,042	43,074	42,478	699,536	636	98,964	5,295	12,425	363,711
21	1,729,948	490,277	40,441	41,372	678,923	489	91,809	4,605	13,401	368,631
22	1,750,070	529,980	39,134	40,317	653,930	481	89,239	5,006	11,769	380,214
23	1,728,437	529,690	38,016	38,102	637,391	392	90,248	3,963	11,625	379,010
24	1,709,928	513,155	36,230	35,259	627,012	390	84,337	3,519	11,957	398,069
25	1,709,090	515,121	37,720	34,030	618,289	425	85,676	3,368	11,838	402,623
26	1,687,768	503,033	35,963	31,599	604,306	374	83,887	3,024	12,096	413,486
27	1,626,827	496,289	36,769	31,797	562,785	388	83,846	2,943	10,108	401,902
28	1,685,016	509,924	37,394	31,725	590,302	515	86,542	2,899	11,793	413,922
29	1,648,255	509,610	35,329	30,544	570,864	317	85,496	2,381	9,089	404,625
30	1,618,851	516,140	33,965	25,085	553,245	359	84,215	1,513	10,461	393,868
令和元	1,592,937	504,388	33,333	25,047	546,375	310	83,182	1,468	11,780	383,465
2	1,475,933	463,862	25,812	23,470	494,529	280	81,100	1,279	7,919	368,672
3	1,500,796	461,322	26,897	21,243	497,149	286	83,751	946	10,746	390,444
4	1,537,492	483,309	29,625	21,940	498,048	306	80,782	907	10,817	402,631
5	1,512,311	490,783	28,776	20,382	483,120	192	72,831	531	7,434	397,376
6	1,527,202	506,663	27,824	19,077	472,687	202	72,590	-	-	407,786
7	1,138,307	258,707	13,298	12,904	360,754	137	52,653	-	-	305,234
令. 6. 1	100,985	32,482	1,059	1,588	28,443	15	4,338	-	-	31,493
2	124,608	41,510	2,395	1,229	40,137	31	5,731	-	-	31,955
3	110,940	32,981	1,618	1,357	33,588	0	4,877	-	-	34,517
4	140,793	47,482	2,905	1,955	43,758	20	7,180	-	-	35,540
5	113,937	38,014	1,353	924	32,901	20	4,428	-	-	34,589
6	146,672	50,652	3,172	1,851	47,318	14	7,093	-	-	35,052
7	152,160	51,893	3,780	1,992	48,301	10	7,382	-	-	37,259
8	90,550	25,833	667	856	24,882	14	3,174	-	-	33,781
9	131,986	44,209	2,631	1,758	42,902	10	6,724	-	-	32,415
10	138,340	48,781	3,014	1,823	41,261	20	6,863	-	-	34,646
11	148,578	50,661	3,378	2,502	47,205	33	8,082	-	-	34,743
12	127,655	42,166	1,851	1,241	41,993	14	6,719	-	-	31,795
令. 7. 1	108,078	37,248	1,333	1,530	32,152	-	4,982	-	-	29,163
2	127,736	42,198	2,484	1,226	44,095	38	5,807	-	-	30,165
3	111,334	33,813	1,890	1,532	32,624	10	5,194	-	-	34,535
4	141,489	46,577	2,758	1,856	45,527	8	6,828	-	-	35,950
5	117,989	38,869	1,570	1,027	33,787	20	4,975	-	-	36,011
6	152,379	52,298	2,897	1,422	51,284	19	6,993	-	-	35,748
7	163,163	53,172	3,174	1,800	55,875	10	8,163	-	-	39,150
8	82,792	23,577	586	660	21,561	11	2,787	-	-	32,413
9	133,346	44,213	2,313	1,851	43,849	20	6,922	-	-	32,098
10	-	-	-	-	-	-	-	-	-	-
11	-	-	-	-	-	-	-	-	-	-
12	-	-	-	-	-	-	-	-	-	-

資料：精製糖類については、精糖工業会調査。
(注) 精製糖類の最新の年間生産量は、1～6月の計である。

(6) 砂糖 (つづき)

区分 年月	精製糖類 (うち小袋)							
	精製糖類 (うち小袋) 計	グラニュー糖	白双糖	中双糖	上白糖	中白糖	三温糖	その他
単位	t	t	t	t	t	t	t	t
昭. 60	601,852	58,616	669	26,592	475,466	-	40,289	220
61	589,206	57,232	782	27,053	462,102	-	41,890	147
62	577,466	56,113	748	26,238	450,891	-	43,465	11
63	573,684	56,626	651	27,113	443,094	-	46,187	13
平. 元	547,327	54,824	676	28,316	416,953	-	46,557	1
2	506,058	49,143	734	27,245	384,166	-	44,762	8
3	521,129	52,268	734	28,378	391,375	-	48,366	8
4	506,231	48,461	526	29,035	377,253	-	50,956	0
5	499,469	47,145	642	28,537	370,505	-	52,640	0
6	486,172	45,293	660	27,843	357,406	-	54,970	0
7	471,476	43,461	691	27,153	345,875	-	54,296	0
8	464,847	43,010	691	28,514	336,111	-	56,521	0
9	464,282	40,080	634	28,667	335,464	-	59,437	0
10	440,620	41,592	571	27,149	314,191	-	57,117	0
11	443,652	41,746	604	27,139	316,628	-	57,535	0
12	440,392	40,324	609	26,862	317,071	-	55,526	0
13	412,206	37,784	761	26,311	292,843	-	54,507	0
14	405,405	39,318	760	26,763	284,107	-	54,457	0
15	412,141	39,708	779	24,035	285,561	-	60,809	1,249
16	403,691	38,204	610	25,471	279,010	-	60,008	388
17	395,528	36,584	775	22,514	274,213	-	61,074	368
18	386,379	36,268	850	24,819	259,151	-	59,606	5,685
19	388,728	34,423	665	25,014	267,124	-	61,027	475
20	201,600	34,640	409	10,561	127,698	-	28,035	257
21	404,074	33,764	724	23,670	289,341	-	56,221	354
22	354,791	32,476	684	23,035	243,935	-	54,282	379
23	351,537	31,789	836	22,504	240,722	-	55,133	553
24	332,766	29,883	647	21,234	229,427	-	51,153	422
25	322,683	29,598	663	19,424	220,222	-	52,331	445
26	307,435	27,940	709	18,784	210,368	-	49,238	396
27	292,297	26,521	705	17,923	198,761	-	48,044	343
28	284,317	26,375	692	17,247	190,671	-	48,989	343
29	266,159	24,382	640	16,373	177,077	-	47,347	340
30	259,031	28,649	640	13,368	169,669	-	46,364	343
令和元	250,968	26,709	516	12,740	165,572	-	45,095	340
2	236,895	25,717	395	11,979	152,376	-	44,255	340
3	231,026	24,642	317	11,619	145,035	-	45,896	337
4	222,703	25,066	374	11,465	139,518	-	43,092	650
5	209,354	24,287	479	11,225	130,916	-	39,510	340
6	196,777	24,240	392	10,372	121,346	-	37,851	337
7	133,170	16,505	292	6,202	82,899	-	26,024	246
令. 6. 1	11,019	1,357	10	736	6,530	-	2,137	27
2	16,620	2,027	25	592	10,834	-	2,903	17
3	12,432	1,843	32	652	7,320	-	2,327	31
4	18,006	2,161	45	978	10,776	-	3,646	37
5	13,537	1,994	52	449	8,619	-	2,253	17
6	19,553	2,233	53	949	12,278	-	3,809	36
7	20,177	2,355	44	881	13,013	-	3,854	30
8	7,958	1,058	13	616	4,943	-	1,307	21
9	17,802	1,992	28	911	11,252	-	3,581	30
10	19,266	2,412	45	1,285	11,515	-	3,764	37
11	23,970	2,662	40	1,488	14,524	-	4,771	26
12	16,437	2,148	5	835	9,741	-	3,497	28
令. 7. 1	12,595	1,751	20	752	7,426	-	2,424	27
2	15,452	1,957	17	580	9,887	-	2,875	20
3	13,568	1,682	34	678	8,301	-	2,766	31
4	17,125	1,997	36	939	10,357	-	3,425	37
5	11,608	1,481	43	438	7,081	-	2,548	17
6	18,262	2,295	44	699	11,749	-	3,383	33
7	20,252	2,309	50	807	12,963	-	4,094	30
8	6,606	967	14	439	4,224	-	941	21
9	17,701	2,065	36	869	10,911	-	3,568	30
10	-	-	-	-	-	-	-	-
11	-	-	-	-	-	-	-	-
12	-	-	-	-	-	-	-	-

資料：精製糖類については、精糖工業会調査。
 (注) 精製糖類の最新の年間生産量は、1~6月の計である。

(7) 調味料

区分 年月	味噌					しょうゆ等			
	味噌計	米みそ	麦みそ	豆みそ	調合みそ	しょうゆ計	生揚げ販売用しょうゆ工場	生揚げ販売用しょうゆ工場以外	生揚げ自家加工用
単位	t	t	t	t	t	kl	kl	kl	kl
昭.60									
61									
62									
63									
平.元									
2									
3									
4									
5									
6									
7									
8									
9									
10	545,060					1,063,061			
11	542,729					1,042,555			
12	532,706					1,064,671			
13	526,135					1,027,352			
14	523,922					999,465			
15	510,036					981,100			
16	508,088					953,919			
17	496,753					938,763			
18	494,917	386,623	31,236	26,123	50,935	941,570	133,481	9,415	18,496
19	480,765	375,300	29,178	24,779	51,508	927,112	123,707	13,209	20,689
20	462,240	362,216	27,044	24,369	48,612	904,813	115,414	15,029	18,886
21	455,738	362,806	25,801	23,388	43,743	867,934	107,480	14,480	17,036
22	461,800	372,748	23,856	23,526	41,687	848,925	95,560	13,366	14,392
23	456,020	377,206	20,508	25,254	33,052	825,854	95,168	12,959	13,796
24	442,020	366,757	21,220	22,650	31,393	807,060	86,891	13,824	13,894
25	425,627	354,059	19,911	23,389	28,268	793,364	82,623	12,557	13,487
26	461,097	391,634	18,860	23,246	27,358	790,166	82,320	12,281	12,416
27	461,652	393,554	18,060	23,730	26,308	780,411	80,694	12,079	12,113
28	476,057	408,695	18,574	23,113	25,675	776,408	78,059	12,696	13,083
29	482,045	413,492	17,399	24,869	26,285	768,766	76,899	13,685	15,777
30	478,068	408,093	16,166	25,326	28,483	757,237	75,394	12,505	16,452
令和元	481,574	412,038	15,555	26,031	27,950	744,263	73,521	12,574	15,594
2	474,700	404,717	16,466	24,712	28,805	702,423	67,716	13,417	15,485
3	462,083	394,187	15,653	23,556	28,687	703,704	69,403	10,926	16,079
4	468,027	399,840	13,275	23,649	31,263	697,422	67,260	10,831	15,502
5	457,850	391,542	12,977	21,704	31,627	683,340	68,945	10,840	15,312
6	456,487	394,048	12,439	19,223	30,777	681,019	77,328	10,774	13,632
7	471,657	408,410	12,123	20,303	30,821	670,159	88,767	10,655	12,708
令.6.1	31,515	26,226	1,099	1,876	2,314	44,497	4,870	749	914
2	36,883	31,522	1,086	1,688	2,587	51,518	4,952	895	894
3	39,569	34,189	1,101	1,672	2,607	58,052	5,583	943	1,158
4	42,838	37,238	1,086	1,677	2,837	62,579	6,254	1,026	1,245
5	33,762	28,909	1,035	1,297	2,521	53,843	6,316	897	1,134
6	34,000	29,350	831	1,395	2,424	55,297	5,711	945	1,230
7	36,763	31,618	1,109	1,436	2,600	61,759	6,480	1,210	1,296
8	34,149	29,486	926	1,332	2,405	52,904	12,963	799	1,069
9	35,201	30,152	1,004	1,564	2,481	53,441	5,451	716	1,035
10	42,005	36,533	1,125	1,755	2,592	58,705	6,086	804	1,091
11	42,459	37,073	1,070	1,727	2,589	59,944	6,349	882	1,267
12	47,343	41,752	967	1,804	2,820	68,480	6,314	908	1,299
令.7.1	32,875	28,030	1,004	1,327	2,514	45,795	5,006	717	947
2	37,154	32,155	960	1,445	2,594	49,897	4,578	782	759
3	39,299	34,165	984	1,501	2,649	56,516	5,700	847	1,006
4	42,953	37,635	1,091	1,402	2,825	60,692	15,714	996	1,128
5	34,098	29,152	992	1,426	2,528	51,913	6,020	850	1,037
6	37,058	32,228	891	1,565	2,374	55,872	5,300	1,023	1,068
7	39,154	33,814	999	1,713	2,628	60,972	5,781	1,137	1,250
8	34,170	29,516	859	1,519	2,276	50,321	4,824	712	1,179
9	38,812	33,567	1,013	1,806	2,426	54,213	5,614	759	847
10	43,870	38,038	1,122	2,050	2,660	59,605	6,070	942	1,137
11	42,786	37,244	1,034	1,950	2,558	56,327	16,826	916	1,042
12	49,428	42,866	1,174	2,599	2,789	68,036	7,333	975	1,308

資料：味噌、しょうゆ等については、平成22年3月までは農林水産省総合食料局「米麦加工食品生産動態等統計調査」。
 しょうゆ等については、日本醤油協会調査。
 (注1) しょうゆ等はすべて出荷量である。
 (注2) しょうゆ計は「生揚げ販売用しょうゆ工場以外」「生揚げ自家加工用」「しょうゆ販売用」「しょうゆ自家加工用」の計である。

(7) 調味料 (つづき)

区分 年月	しょうゆ等 (つづき)						ドレッシング類		
	しょうゆ 販売用	しょうゆ 自家加工用	しょうゆ加 工品	めん類等用 つゆ ストレート	めん類等用 つゆ 希釈	たれ類	ドレッシング 類 計	マヨネーズ	ドレッシング
単位	kl	kl	kl	kl	kl	kl	t	t	t
昭. 60							253, 101	203, 647	49, 454
61							263, 173	208, 905	54, 267
62							273, 359	212, 878	59, 906
63							282, 897	214, 150	67, 767
平. 元							294, 334	215, 981	73, 401
2							298, 288	217, 363	80, 925
3							304, 207	216, 433	79, 136
4							318, 563	219, 010	85, 478
5							318, 307	221, 372	96, 935
6							325, 967	222, 266	103, 699
7							355, 430	226, 576	108, 854
8							341, 350	223, 463	117, 887
9							348, 184	228, 127	120, 057
10							350, 739	230, 807	119, 932
11							363, 462	240, 008	123, 454
12							380, 644	240, 443	140, 201
13							391, 593	241, 037	150, 556
14							391, 309	238, 246	153, 063
15							392, 079	230, 788	161, 291
16							399, 175	226, 041	173, 134
17							407, 669	225, 889	181, 779
18	833, 734	79, 925	45, 581	16, 420	98, 230	49, 044	400, 683	210, 421	190, 262
19	812, 717	80, 497	57, 172	19, 864	142, 151	65, 732	407, 478	211, 116	196, 362
20	792, 053	78, 845	59, 614	20, 010	139, 059	64, 498	396, 784	208, 997	182, 527
21	759, 936	76, 483	62, 104	17, 835	143, 485	62, 664	393, 949	208, 243	181, 752
22	745, 294	75, 874	62, 205	16, 530	140, 485	64, 789	389, 801	204, 344	184, 841
23	723, 661	75, 438	61, 181	18, 882	147, 807	63, 056	391, 346	207, 177	183, 754
24	701, 893	77, 449	61, 243	17, 480	148, 353	63, 882	403, 534	208, 807	194, 410
25	687, 322	79, 998	58, 237	19, 119	149, 754	65, 893	408, 753	209, 968	198, 577
26	687, 019	78, 451	61, 443	19, 497	150, 489	64, 899	408, 947	213, 319	195, 306
27	678, 937	77, 281	61, 083	17, 707	147, 689	64, 856	410, 043	214, 783	194, 730
28	670, 683	79, 944	63, 365	22, 459	148, 830	71, 242	413, 877	222, 153	191, 542
29	660, 758	78, 546	60, 827	24, 938	149, 484	72, 318	415, 863	222, 953	192, 765
30	649, 282	78, 999	62, 275	26, 127	145, 252	74, 015	410, 535	220, 859	189, 522
令和元	639, 216	76, 882	69, 992	23, 705	145, 869	80, 604	409, 905	225, 239	184, 513
2	596, 541	76, 980	66, 938	25, 993	148, 038	75, 598	399, 563	217, 379	182, 051
3	601, 165	75, 538	66, 780	27, 112	149, 534	77, 520	403, 999	218, 155	185, 696
4	594, 044	77, 046	64, 003	27, 983	152, 191	78, 545	394, 506	217, 320	176, 696
5	585, 342	71, 848	62, 905	23, 345	141, 993	74, 655	398, 477	213, 067	184, 808
6	584, 475	72, 139	63, 721	22, 762	139, 670	75, 736	403, 910	216, 302	187, 011
7	578, 943	67, 853	63, 189	22, 335	138, 711	75, 118	399, 463	214, 400	184, 590
令. 6. 1	37, 913	4, 921	4, 109	645	8, 048	4, 890	27, 233	14, 117	13, 064
2	44, 567	5, 163	4, 546	1, 726	9, 757	5, 430	32, 624	17, 789	14, 776
3	49, 790	6, 161	5, 123	2, 469	12, 037	6, 069	34, 099	18, 229	15, 829
4	54, 026	6, 281	5, 574	3, 003	12, 206	6, 892	35, 940	18, 400	17, 485
5	45, 859	5, 953	4, 646	3, 365	11, 979	6, 228	33, 032	17, 344	15, 641
6	47, 197	5, 924	5, 007	3, 552	12, 885	5, 943	35, 331	19, 262	16, 023
7	51, 977	7, 276	5, 481	4, 024	14, 877	7, 045	39, 074	20, 025	19, 005
8	45, 421	5, 615	5, 166	1, 502	11, 021	6, 474	31, 488	16, 667	14, 760
9	46, 005	5, 686	5, 004	696	10, 188	6, 177	33, 583	18, 393	15, 133
10	50, 733	6, 076	5, 824	510	10, 544	6, 532	33, 266	17, 771	15, 433
11	51, 476	6, 319	5, 772	530	12, 054	6, 418	33, 212	18, 709	14, 487
12	59, 509	6, 763	7, 469	740	14, 074	7, 638	35, 028	19, 596	15, 375
令. 7. 1	39, 371	4, 759	4, 093	625	8, 471	4, 871	28, 965	15, 492	13, 431
2	43, 397	4, 960	4, 455	1, 656	9, 419	5, 178	30, 010	16, 377	13, 595
3	49, 131	5, 533	5, 030	2, 855	11, 520	6, 109	33, 780	18, 731	15, 017
4	52, 425	6, 144	5, 475	3, 248	13, 024	6, 949	34, 432	17, 472	16, 919
5	44, 338	5, 688	5, 010	3, 234	11, 535	6, 086	33, 259	18, 228	14, 999
6	47, 657	6, 124	4, 906	2, 623	13, 117	6, 144	37, 527	20, 322	17, 151
7	51, 798	6, 787	5, 786	4, 192	15, 100	6, 953	39, 481	19, 498	19, 933
8	43, 495	4, 935	4, 698	1, 624	10, 908	5, 934	29, 355	15, 717	13, 600
9	47, 166	5, 441	4, 897	594	10, 133	5, 833	33, 095	18, 671	14, 383
10	51, 537	5, 989	5, 951	491	10, 537	6, 391	34, 016	17, 365	16, 613
11	48, 763	5, 607	5, 454	482	10, 589	7, 674	31, 337	17, 999	13, 305
12	59, 866	5, 886	7, 434	712	14, 356	6, 996	34, 206	18, 528	15, 644

資料：しょうゆ等については、平成22年3月までは農林水産省総合食料局「米麦加工食品生産動態等統計調査」。
 しょうゆ等については、日本醤油協会調査。
 ドレッシング類については、全国マヨネーズ・ドレッシング類協会調査。
 (注1) しょうゆ等はすべて出荷量である。
 (注2) しょうゆ計は「生揚げ販売用しょうゆ加工品以外」「生揚げ自家加工用」「しょうゆ販売用」「しょうゆ自家加工用」の計である。

(8) でん粉

区分	小麦でん粉	
年月		
単位	t	
昭. 60		
61		
62		
63		
平. 元		
2		
3		
4		
5		
6		
7		
8		
9		
10	28,067	
11	27,526	
12	28,917	
13	26,708	
14	25,886	
15	23,471	
16	23,336	
17	20,857	
18	20,019	
19	20,998	
20	19,671	
21	19,553	
22	20,200	
23	19,938	
24	18,903	
25	18,053	
26	17,221	
27	17,546	
28	16,631	
29	17,286	
30	17,201	
令和元	16,903	
2	15,065	
3	15,583	
4	15,065	
5	14,596	
6	14,545	
7	14,154	
令. 6. 1	1,013	
2	1,150	
3	1,280	
4	1,266	
5	1,241	
6	1,242	
7	1,280	
8	1,075	
9	1,270	
10	1,225	
11	1,221	
12	1,282	
令. 7. 1	1,084	
2	1,120	
3	1,323	
4	1,233	
5	1,165	
6	1,250	
7	1,326	
8	996	
9	1,206	
10	1,278	
11	1,085	
12	1,088	

資料：小麦でん粉については、全国小麦粉分離加工協会調査。

(9) 飲料

区分	果実飲料			トマト飲料			コーヒー・茶系飲料		
	炭酸飲料	直接飲料	希釈用	トマト飲料計	トマトジュース	その他 トマト飲料	コーヒー・ 茶系飲料計	缶・びん詰	PETボトル
年月									
単位	kl	kl	kl	t	t	t	kl	kl	kl
昭.60	2,944,000	1,732,200	235,000	118,489	85,450	33,039	-	1,459,623	-
61	2,676,000	1,776,000	225,000	116,744	83,694	33,050	-	1,656,652	-
62	2,771,000	1,979,000	240,000	120,708	85,694	35,014	-	1,846,298	-
63	2,620,000	2,087,000	227,500	106,246	70,893	35,353	-	2,255,526	-
平.元	2,715,000	2,316,000	225,000	101,759	64,081	37,678	-	2,666,442	-
2	2,995,000	2,384,000	205,000	115,258	73,690	41,568	-	3,129,811	-
3	3,040,000	2,190,000	192,500	109,571	70,201	39,370	-	3,465,175	-
4	2,975,000	2,026,000	175,000	127,407	80,660	46,747	-	3,469,442	-
5	2,850,000	1,931,000	135,000	113,891	64,645	49,246	-	3,456,592	-
6	3,162,000	1,978,000	137,000	118,182	66,256	51,926	-	3,870,624	-
7	2,961,000	1,846,000	117,000	127,172	75,112	52,060	5,220,501	4,135,333	1,085,168
8	2,925,000	1,769,000	105,000	104,800	64,607	40,193	5,634,766	4,330,276	1,304,490
9	3,006,000	1,692,000	104,000	108,461	64,820	43,641	6,284,721	4,335,167	1,949,554
10	2,853,000	1,952,000	88,000	133,395	83,523	49,872	6,183,896	3,993,566	2,190,330
11	2,892,000	2,108,000	90,000	142,683	88,666	54,017	6,090,908	3,888,071	2,202,837
12	2,804,000	2,155,000	80,000	127,495	73,655	53,840	6,614,344	3,722,794	2,891,550
13	2,649,000	1,980,000	45,000	124,359	72,275	52,084	7,131,574	3,586,264	3,545,310
14	2,608,000	2,044,000	46,000	109,209	65,655	43,554	7,272,158	3,428,182	3,843,976
15	2,575,000	1,532,000	30,000	101,961	61,482	40,479	7,365,094	3,199,675	4,165,419
16	2,686,581	1,722,000	43,000	105,323	62,087	43,236	7,713,763	3,123,693	4,590,070
17	2,734,000	1,788,000	40,000	99,867	58,722	41,145	8,481,000	3,358,476	5,122,524
18	2,669,160	1,718,000	16,000	91,600	55,122	36,478	8,379,000	3,462,174	4,916,826
19	2,878,305	1,595,654	15,855	80,601	48,634	31,967	8,495,600	3,547,585	4,948,015
20	2,783,110	1,497,286	15,167	68,435	43,345	25,090	8,434,800	3,465,419	4,969,381
21	2,421,458	1,368,588	14,122	67,869	44,408	23,461	8,108,300	3,336,417	4,771,883
22	2,486,549	1,119,150	14,609	69,540	46,264	23,276	8,231,600	3,275,212	4,956,389
23	2,527,696	872,248	13,676	65,052	43,388	21,664	8,155,800	3,288,799	4,867,001
24	2,511,599	913,319	9,380	103,155	77,619	25,536	8,381,900	3,167,848	5,214,051
25	2,543,011	867,236	6,041	89,446	66,153	23,293	8,445,600	3,052,412	5,393,188
26	2,451,012	842,280	4,559	72,236	52,309	19,927	8,459,400	3,243,071	5,216,329
27	2,368,306	783,817	4,414	65,862	47,559	18,303	8,714,399	2,914,353	5,800,047
28	2,328,212	837,140	4,185	77,815	59,878	17,937	9,173,000	2,933,368	6,239,632
29	2,229,776	812,438	2,810	96,713	75,889	20,824	9,518,800	2,997,158	6,521,642
30	2,193,207	757,954	1,936	108,703	86,107	22,596	9,876,299	2,937,536	6,938,767
令和元	2,077,594	726,102	1,396	109,616	90,189	19,427	10,049,100	2,445,716	7,603,384
2	2,018,265	610,356	815	104,520	84,039	20,481	9,388,100	2,092,780	7,295,320
3	1,846,061	565,668	716	101,819	81,635	20,184	9,567,900	1,987,900	7,580,000
4	1,788,087	570,808	953	107,887	87,954	19,933	9,658,300	1,855,415	7,802,885
5	1,773,884	565,076	931	111,663	95,572	16,091	9,717,100	1,876,211	7,840,889
6	1,703,199	615,148	731	128,774	113,721	15,053	9,774,700	1,768,760	8,005,940
7	1,174,597	597,648	639	140,974	126,504	14,470	9,619,015	1,792,612	7,826,403
令.6.1	106,006	39,595	98	7,926	6,384	1,542	597,774	134,859	462,915
2	135,249	47,084	35	7,819	6,783	1,036	630,723	148,220	482,503
3	146,559	55,108	47	7,610	6,391	1,219	742,826	156,360	586,466
4	152,310	51,617	97	10,202	9,038	1,164	906,950	147,100	759,851
5	147,552	51,754	47	11,269	9,858	1,411	918,381	145,812	772,569
6	148,147	58,500	87	10,511	8,950	1,561	958,626	148,949	809,677
7	187,508	70,419	40	11,039	9,993	1,046	949,343	129,750	819,593
8	161,964	61,342	70	14,198	12,466	1,732	1,027,058	172,526	854,532
9	138,730	44,932	47	13,024	11,739	1,285	845,352	148,841	696,511
10	117,361	40,647	50	10,444	9,375	1,069	720,582	141,607	578,975
11	134,517	56,132	72	13,902	12,583	1,319	735,244	148,382	586,863
12	127,295	38,017	40	10,830	10,161	669	741,841	146,356	595,485
令.7.1	81,750	44,148	40	7,305	6,110	1,195	595,996	140,266	455,730
2	74,654	45,595	83	9,136	8,013	1,123	621,498	144,671	476,827
3	83,386	52,181	28	9,042	7,829	1,213	743,874	151,877	591,997
4	118,146	57,579	68	10,632	9,415	1,217	859,026	152,097	706,929
5	87,109	49,146	74	11,833	10,556	1,277	881,334	142,803	738,531
6	89,025	46,849	38	9,923	8,835	1,088	921,537	144,331	777,206
7	122,875	52,707	74	10,743	9,690	1,053	962,814	153,080	809,734
8	127,765	54,826	53	14,159	12,906	1,253	913,503	149,073	764,430
9	100,043	49,630	45	13,397	12,115	1,282	853,606	156,810	696,796
10	84,258	42,376	38	14,146	12,940	1,206	791,447	162,225	629,222
11	106,282	50,330	61	17,177	15,691	1,486	730,671	138,176	592,495
12	99,302	52,280	38	13,481	12,404	1,077	743,709	157,203	586,506

資料：炭酸飲料、果実飲料の年間生産量については、平成18年までは全国清涼飲料工業会調査。月別生産量については、JAS格付実績により食品供給研究センター推計。
 トマト飲料については、JAS格付実績により食品供給研究センター推計。
 コーヒー・茶系飲料の年間生産量については、全国清涼飲料連合会調査。

(9) 飲料 (つづき)

区分	コーヒー・茶系飲料 (つづき)					
	コーヒー飲料等	紅茶飲料	緑茶飲料	ウーロン茶飲料	麦茶飲料	その他茶系飲料
年月						
単位	k _l	k _l	k _l	k _l	k _l	k _l
昭. 60						
61						
62						
63						
平. 元						
2						
3						
4						
5						
6						
7						
8						
9						
10						
11						
12						
13						
14						
15						
16						
17	2,896,000	850,000	2,648,000	1,030,000	204,000	853,000
18	2,930,000	914,000	2,440,000	954,000	194,000	947,000
19	2,855,141	961,460	2,528,346	966,444	210,694	973,515
20	2,906,000	1,029,200	2,362,600	876,600	232,900	1,027,500
21	2,903,100	1,051,300	2,241,300	813,000	229,200	870,400
22	2,877,400	1,159,600	2,238,900	833,700	253,200	868,800
23	2,899,500	1,124,300	2,227,700	758,300	296,300	849,700
24	2,950,100	1,095,800	2,310,100	742,800	355,400	927,700
25	2,952,400	1,014,200	2,436,900	711,600	424,500	906,000
26	2,976,900	960,800	2,463,501	648,201	540,200	869,800
27	2,978,200	955,500	2,611,700	676,000	644,300	848,700
28	3,051,102	963,300	2,793,000	632,799	759,601	973,200
29	3,137,702	1,040,900	2,875,100	623,200	823,699	1,018,201
30	3,284,000	1,045,899	2,960,900	576,201	1,023,701	985,599
令和元	3,312,400	1,198,600	2,969,500	534,500	1,106,100	928,000
2	3,039,700	1,105,600	2,968,600	427,000	1,044,000	803,200
3	3,061,600	1,080,700	2,926,200	414,600	1,180,200	904,600
4	3,033,400	1,036,900	2,967,200	417,600	1,357,000	846,200
5	3,135,400	1,060,400	2,975,000	393,200	1,424,400	728,700
6	3,095,600	1,033,700	3,076,900	392,400	1,435,500	740,600
7	3,118,506	985,667	2,941,011	469,684	1,506,166	597,979
令. 6. 1	184,385	80,086	187,336	30,298	61,462	54,206
2	219,262	65,000	198,151	28,935	76,936	42,440
3	238,690	82,314	240,776	28,823	97,001	55,222
4	281,413	84,362	282,654	41,592	133,698	83,230
5	286,523	94,829	288,544	39,676	140,802	68,007
6	301,410	77,659	309,724	35,085	158,644	76,104
7	288,729	73,591	304,352	30,000	175,585	77,086
8	326,685	96,152	305,592	37,623	189,959	71,046
9	278,316	97,461	256,342	30,369	126,229	56,635
10	218,631	105,580	226,356	29,998	97,342	42,674
11	206,705	90,792	250,216	31,187	98,174	58,170
12	264,850	85,872	226,858	28,814	79,668	55,779
令. 7. 1	212,648	61,631	172,455	32,913	75,884	40,464
2	215,602	85,894	171,175	33,904	74,622	40,301
3	250,923	102,186	202,394	39,441	106,394	42,536
4	274,677	104,038	240,143	38,689	126,190	75,289
5	289,644	84,259	264,804	38,758	148,309	55,560
6	274,119	72,577	294,693	46,303	180,477	53,368
7	275,115	75,003	317,779	41,783	203,020	50,114
8	294,117	84,531	288,311	39,876	157,056	49,612
9	286,098	80,218	278,549	37,732	124,799	46,209
10	261,967	79,372	243,024	41,124	114,834	51,126
11	229,185	87,024	225,111	41,092	99,110	49,150
12	254,411	68,934	242,573	38,069	95,471	44,250

資料：コーヒー・茶系飲料の年間生産量については、全国清涼飲料連合会調査。

(10) 菓子

区分	米菓					ビスケット					
	米菓計	あられ	せんべい	販売用生地 あられ	販売用生地 せんべい	ビスケット計	ハード系	ソフト系 (クッキーを含む)	クラッカー系	乾パン	パイ加工 その他
年月	t	t	t	t	t	t	t	t	t	t	t
単位											
昭.60											
61											
62											
63											
平.元											
2											
3											
4											
5											
6											
7											
8											
9											
10											
11						218,820	42,142	66,908	27,001	3,385	79,384
12						223,032	52,009	64,275	23,639	2,783	80,326
13	209,933					218,261	53,164	64,771	19,596	2,579	78,151
14	210,023					209,700	54,911	58,670	19,083	2,541	74,495
15	211,485					218,755	56,525	61,149	19,254	2,534	79,293
16	206,852					214,290	54,645	58,489	18,348	3,247	79,561
17	212,330	103,837	108,493			213,268	52,547	56,108	17,943	2,925	83,745
18	218,810	106,870	111,941			218,281	54,285	58,591	17,571	2,425	85,409
19	219,208	108,771	110,437			224,574	56,108	65,019	17,529	2,190	83,728
20	221,699	104,027	117,672			240,251	55,580	76,224	17,349	2,179	88,920
21	218,371	99,891	118,480			242,766	52,632	82,513	16,687	2,083	88,852
22	223,445	100,093	123,352			241,295	52,738	81,570	16,735	2,031	88,221
23	227,597	100,229	127,368			242,797	47,457	80,258	18,478	3,258	93,346
24	224,755	96,676	128,079			239,499	46,185	80,659	17,551	3,195	91,909
25	216,524	91,471	125,053	1,867	4,779	236,552	40,817	81,043	18,636	2,702	93,354
26	216,676	93,228	123,448	1,946	5,493	244,383	42,744	79,468	19,459	2,692	100,020
27	220,350	94,995	125,355	2,284	5,811	258,919	43,186	87,752	19,763	2,696	105,522
28	217,687	92,310	125,377	2,411	5,997	257,579	41,713	84,712	18,464	3,719	108,971
29	222,868	92,200	130,668	2,579	5,724	251,959	40,776	82,348	13,821	3,200	111,814
30	221,481	93,504	127,977	2,570	5,822	259,395	41,624	88,111	8,385	3,064	118,211
令和元	221,796	92,259	129,537	2,676	5,686	252,278	39,605	84,015	8,105	2,880	117,673
2	219,437	93,506	125,931	2,907	5,719	253,262	38,591	82,700	7,785	2,928	121,258
3	214,587	93,836	120,751	3,072	5,609	257,671	38,569	81,399	7,155	2,672	127,876
4	212,519	93,674	118,845	3,164	5,716	249,943	36,597	79,881	6,946	2,565	123,954
5	203,933	90,294	113,639	3,293	5,908	247,944	35,170	82,283	6,343	2,260	121,888
6	202,915	90,526	112,389	3,361	5,878	246,985	34,533	85,968	6,479	2,389	117,616
7	201,642	86,431	115,211	3,486	5,969	247,075	33,845	86,043	7,190	2,078	117,919
令.6.1	15,025	6,589	8,436	278	459	19,490	2,630	6,095	563	206	9,996
2	16,804	7,467	9,337	255	488	20,514	2,938	6,798	541	269	9,968
3	18,823	8,175	10,648	293	509	22,484	3,191	7,480	500	225	11,088
4	19,016	8,363	10,653	305	497	22,383	3,232	7,413	471	246	11,021
5	16,280	7,114	9,166	288	481	20,687	3,015	7,005	593	144	9,930
6	16,995	7,731	9,264	269	477	19,907	3,045	7,085	558	126	9,093
7	16,881	7,411	9,470	281	503	19,578	3,059	7,180	523	183	8,633
8	15,308	6,691	8,617	273	482	18,879	2,649	6,772	545	185	8,728
9	15,805	7,133	8,672	249	470	19,689	2,832	7,303	511	195	8,848
10	16,725	7,834	8,891	258	499	21,821	2,734	7,579	559	203	10,746
11	17,295	8,040	9,255	301	508	20,499	2,574	7,569	564	197	9,595
12	17,958	7,978	9,980	311	505	21,054	2,634	7,689	551	210	9,970
令.7.1	15,099	6,917	8,182	265	510	19,691	2,638	6,950	508	195	9,400
2	16,439	7,480	8,959	301	483	19,959	2,887	6,622	639	216	9,595
3	17,636	7,966	9,670	285	479	22,117	3,056	7,290	682	190	10,899
4	18,419	7,680	10,739	311	526	23,722	3,377	7,829	599	165	11,752
5	17,229	6,902	10,327	279	496	21,139	3,085	6,854	585	156	10,459
6	16,578	7,013	9,565	290	511	20,337	2,821	7,290	574	150	9,502
7	16,725	7,101	9,624	309	473	20,318	2,917	7,557	619	161	9,064
8	15,049	6,175	8,874	290	492	16,777	2,374	6,288	571	181	7,363
9	15,713	6,577	9,136	274	522	18,432	2,552	6,833	571	184	8,292
10	17,262	7,472	9,790	302	481	21,283	2,872	7,582	551	162	10,116
11	17,114	7,439	9,675	293	505	20,522	2,752	7,156	604	153	9,857
12	18,379	7,709	10,670	287	491	22,778	2,514	7,792	687	165	11,620

資料：米菓、ビスケットについては、平成22年3月までは農林水産省総合食料局「米麦加工食品生産動態等統計調査」。

(11) 調理食品

区分 年月	加工米飯							調理缶・レトルトパウチ	
	加工米飯計	レトルト米飯	無菌包装米飯	冷凍米飯	チルド米飯	缶詰米飯	乾燥米飯	調理食品類	
								カレー	その他の調理食品
単位	t	t	t	t	t	t	t	t	t
昭.60								75,842	127,194
61								73,416	140,663
62								83,807	155,972
63								99,874	166,994
平.元								96,968	177,687
2								96,847	195,911
3								107,398	215,773
4								106,042	219,932
5								107,013	233,401
6								107,777	241,231
7								113,012	254,634
8								112,769	257,722
9								114,037	256,915
10	207,656							109,483	259,114
11	229,043	16,563	53,970	146,765	5,573	2,099	4,073	125,923	255,477
12	244,211	22,892	55,615	153,240	7,046	1,906	3,512	132,916	256,551
13	258,724	22,834	58,246	161,288	9,794	1,973	4,587	123,454	258,646
14	247,747	21,840	66,316	146,075	6,686	1,923	4,907	118,132	277,115
15	249,216	19,378	79,165	135,461	7,360	1,725	6,126	121,477	265,278
16	264,955	18,354	87,995	144,209	6,934	1,688	5,775	126,531	269,609
17	269,541	17,587	88,607	149,018	6,558	2,016	5,754	129,128	266,174
18	282,906	21,744	93,691	152,809	7,525	1,459	5,677	131,475	259,462
19	281,783	21,884	97,288	150,761	5,242	1,550	5,058	136,422	259,494
20	258,622	18,701	98,399	132,052	3,887	1,184	4,399	146,254	254,034
21	225,631	19,910	97,982	99,110	3,026	1,394	4,208	155,616	245,786
22	227,952	18,739	99,409	100,936	3,304	1,279	4,287	154,660	244,016
23	264,020	26,800	110,139	117,089	3,557	1,030	5,405	155,245	246,360
24	287,781	25,356	116,999	134,574	4,232	826	5,794	150,094	271,100
25	324,230	30,601	127,749	155,609	5,100	1,048	4,124	152,100	270,552
26	340,660	33,270	136,092	160,038	5,361	1,212	4,687	152,434	277,441
27	349,424	30,685	136,886	171,501	4,765	1,094	4,493	150,606	277,126
28	346,708	27,856	145,326	163,017	4,916	543	5,050	158,189	268,081
29	373,142	27,807	161,068	174,025	4,832	526	4,884	161,310	275,937
30	390,170	28,163	170,218	181,559	4,845	553	4,832	167,016	261,452
令和元	398,750	27,474	182,797	178,068	4,520	526	5,365	184,722	259,780
2	404,707	27,245	197,185	171,307	3,894	422	4,654	168,222	264,929
3	409,034	27,885	206,179	166,099	3,624	422	4,825	163,068	259,576
4	428,950	32,435	213,376	174,158	3,245	451	5,285	160,668	259,474
5	440,068	41,713	208,654	181,357	2,885	395	5,063	153,250	259,599
6	471,765	46,534	216,270	200,050	2,895	402	5,614	164,719	366,662
7	471,896	46,808	213,379	203,969	2,577	229	4,934	129,270	321,792
令.6.1	33,664	2,718	15,941	14,191	215	57	542	12,538	29,887
2	34,785	3,114	15,742	15,042	218	34	635	12,147	29,243
3	39,248	4,073	17,378	17,037	250	20	490	12,451	29,977
4	39,705	4,673	17,626	16,808	212	24	362	14,146	29,833
5	37,546	4,349	16,988	15,630	229	15	335	12,926	30,704
6	38,876	3,740	18,198	16,268	262	26	382	15,856	33,200
7	40,600	4,177	18,782	16,789	277	42	533	13,238	28,435
8	39,804	3,291	18,604	17,359	205	41	304	15,758	27,435
9	41,272	3,857	19,407	17,266	246	45	451	15,364	32,197
10	44,213	5,094	19,469	18,844	265	38	503	12,299	31,534
11	41,011	3,482	18,553	18,173	252	30	521	13,965	32,409
12	41,041	3,966	19,582	16,643	264	30	556	14,031	31,808
令.7.1	37,705	3,426	17,869	15,716	158	50	486	9,840	26,230
2	35,521	3,072	16,893	14,750	227	24	555	9,533	25,664
3	42,571	4,555	20,489	16,771	242	15	499	9,771	26,309
4	42,025	4,554	18,991	17,906	215	16	343	11,102	26,182
5	40,136	4,566	18,881	16,188	152	26	323	10,144	26,947
6	40,739	4,173	18,035	17,972	197	7	355	12,444	29,137
7	41,794	4,714	17,336	18,998	296	16	434	10,389	24,955
8	35,707	3,133	16,085	16,157	179	9	144	12,367	24,078
9	38,292	3,801	16,693	16,983	230	18	567	12,057	28,257
10	39,492	3,342	17,152	18,273	216	9	500	9,652	27,675
11	39,147	3,635	17,975	16,967	237	21	312	10,960	28,443
12	38,767	3,837	16,980	17,288	228	18	416	11,011	27,915

資料：加工米飯については、平成22年3月までは農林水産省総合食料局「米麦加工食品生産動態等統計調査」。
 調理缶・レトルトパウチの年間生産量については、日本缶詰びん詰レトルト食品協会調査。
 その他の調理食品のうちレトルト食品については、令和6年より集計対象を「アルミ箔をラミネートし加工加熱殺菌した袋詰の食品」から「加工加熱殺菌した袋もしくはトレー詰の食品」に変更した。

(12) その他の食品

区分 年月	包装もち							植物油粕
	包装もち計	板もち	殺菌切りもち	生切り(丸)もち	鏡もち	冷凍もち	その他	
単位	t	t	t	t	t	t	t	t
昭.60								4,568,936
61								4,537,636
62								4,506,115
63								4,471,700
平.元								4,390,173
2								4,537,476
3								4,404,020
4								4,476,907
5								4,577,108
6								4,444,891
7								4,474,555
8								4,303,342
9								4,560,642
10								4,485,050
11	55,542							4,651,696
12	56,642							4,587,281
13	57,872							4,642,914
14	57,421							4,696,338
15	56,950							4,686,470
16	51,641							4,360,536
17	53,345							4,066,086
18	54,040							3,946,523
19	53,144							3,929,085
20	57,504							3,833,119
21	54,339							3,469,665
22	55,773							3,529,738
23	59,272							3,317,092
24	57,970	2,279	491	48,916	6,279	5	0	3,197,048
25	57,969	256	482	50,849	6,099	282	0	3,200,004
26	58,660	100	407	52,478	5,263	402	9	3,267,761
27	58,950	75	341	52,953	5,068	516	0	3,477,607
28	63,096	59	380	57,665	4,645	347	0	3,463,816
29	58,653	54	445	53,345	4,437	369	0	3,581,406
30	62,282	42	422	57,084	4,305	429	0	3,524,201
令和元	62,721	49	376	58,076	3,881	339	0	3,597,095
2	69,340	38	547	64,929	3,674	152	0	3,413,716
3	67,433	40	527	62,620	3,966	280	0	3,567,710
4	67,696	12	451	63,152	3,767	314	0	3,628,453
5	70,812	1	432	66,247	3,844	287	0	3,405,802
6	68,150	1	430	64,213	3,180	326	0	3,453,221
7	65,806	1	412	61,213	3,983	198	0	3,601,337
令.6.1	3,370	0	51	3,240	63	17	0	275,024
2	3,423	0	34	3,283	81	25	0	242,101
3	4,338	0	14	4,214	75	34	0	296,146
4	3,889	0	21	3,745	82	41	0	330,170
5	4,547	0	37	4,406	75	29	0	287,719
6	5,079	0	32	4,932	78	36	0	289,496
7	5,743	0	38	5,635	28	42	0	296,873
8	5,215	0	24	5,086	89	16	0	249,721
9	7,031	0	28	6,688	274	41	0	299,645
10	8,361	0	42	7,985	311	22	0	268,124
11	8,709	0	48	7,966	681	13	0	307,855
12	8,445	0	60	7,031	1,343	10	0	310,347
令.7.1	3,536	0	58	3,395	68	16	0	305,055
2	4,013	0	33	3,875	77	29	0	233,120
3	5,374	0	30	5,231	89	23	0	316,233
4	4,165	0	29	4,005	100	31	0	333,281
5	4,011	0	24	3,881	82	24	0	289,266
6	5,461	0	42	5,309	91	20	0	299,059
7	5,413	0	39	5,223	130	20	0	302,465
8	4,279	0	19	4,076	171	14	0	299,299
9	6,593	0	27	6,271	286	10	0	307,044
10	7,583	0	31	7,042	508	3	0	309,221
11	7,936	0	36	6,137	1,756	6	0	313,966
12	7,442	0	44	6,768	625	5	0	293,328

資料：包装もちについては、全国餅工業協同組合調査。
 植物性油粕については、農林水産省食料産業局食品製造課「油糧生産実績調査」。

(13) 酒類

区分	酒類計	清酒	合成清酒	焼酎	みりん	ビール	ウイスキー	ブランデー	
年月	単位	kl	kl	kl	kl	kl	kl	kl	
昭.60		7,327,276	1,340,924	21,454	628,827	79,777	4,785,216	248,049	19,023
61		7,510,135	1,400,975	21,750	596,070	80,746	4,970,021	250,077	21,745
62		7,875,840	1,424,207	21,064	575,673	84,289	5,333,835	240,556	23,819
63		8,305,882	1,410,920	21,617	577,851	86,879	5,756,685	246,673	26,056
平.元		8,554,504	1,403,395	22,423	549,005	88,740	6,042,074	204,594	30,067
2		9,044,989	1,407,081	22,970	523,657	88,832	6,550,732	162,131	28,371
3		9,256,929	1,375,336	20,699	540,162	90,999	6,799,125	150,072	29,501
4		9,447,613	1,388,877	27,592	548,841	91,570	6,968,168	140,152	29,702
5		9,389,826	1,380,980	39,031	594,300	91,612	6,857,469	142,374	28,640
6		9,691,536	1,297,109	47,741	641,424	93,165	7,139,658	129,082	26,431
7		9,494,591	1,308,235	53,134	653,691	93,536	6,722,750	112,216	24,199
8		9,659,453	1,263,882	55,052	686,260	95,796	6,795,878	102,725	21,963
9		9,681,223	1,179,419	54,992	713,368	104,950	6,676,844	104,950	22,956
10		9,665,236	1,111,104	54,525	681,391	109,197	6,176,232	107,701	20,077
11		9,750,718	1,067,931	56,437	710,453	134,762	5,784,265	102,774	17,808
12		9,701,368	1,015,317	60,851	713,966	152,139	5,545,347	100,575	15,645
13		9,730,539	966,559	63,486	757,683	112,645	4,900,679	93,753	13,685
14		9,598,906	906,969	66,025	790,248	105,199	4,366,308	82,781	11,029
15		9,219,297	856,187	65,578	868,297	107,022	3,956,754	77,696	9,805
16		9,286,691	762,811	63,486	967,855	106,734	3,890,980	69,731	8,588
17		9,094,719	737,564	64,138	968,050	109,235	3,577,811	68,493	7,771
18		9,047,376	709,659	61,059	987,041	111,168	3,507,326	64,961	7,064
19		8,874,702	676,049	55,394	957,202	113,164	3,476,132	60,685	6,290
20		8,769,931	658,756	51,060	953,288	110,563	3,245,790	60,758	6,148
21		8,489,385	603,286	43,877	873,395	105,799	2,902,954	73,493	4,395
22		8,500,502	592,804	44,910	910,599	105,264	2,925,769	81,161	5,379
23		8,290,468	599,495	42,015	895,425	102,074	2,805,570	79,639	5,290
24		8,248,920	592,234	39,529	890,030	104,163	2,794,566	81,673	4,950
25		8,211,494	580,273	37,248	870,450	101,268	2,754,454	87,557	4,907
26		8,175,634	566,301	36,075	858,731	102,645	2,728,995	99,643	4,928
27		8,211,986	555,063	34,366	834,979	106,362	2,736,907	116,763	4,732
28		8,162,295	539,676	31,781	820,546	104,076	2,686,927	126,536	4,582
29		8,140,633	532,862	30,326	808,135	104,474	2,611,141	139,196	4,246
30		8,108,716	495,052	27,357	772,681	99,264	2,479,263	152,650	3,800
令和元		8,216,548	466,871	25,504	742,528	99,342	2,387,467	164,787	3,702
2		7,765,764	418,539	20,665	714,217	91,277	1,842,571	139,326	3,465
3		7,584,431	404,304	18,948	671,692	92,546	1,862,040	130,151	3,322
4		7,645,621	371,676	19,569	677,080	95,537	2,111,322	148,511	3,517
5		7,691,288	423,253	18,868	644,475	91,695	2,268,907	166,823	3,246
6		7,583,809	377,655	18,195	621,404	92,648	2,359,859	176,010	3,120
7		6,267,889	314,958	15,579	531,236	87,544	1,864,157	143,026	2,560
令.6.1		450,604	22,691	1,188	35,438	5,837	122,559	10,759	133
2		560,711	31,530	1,424	49,680	6,769	155,715	13,746	219
3		629,456	32,584	1,618	53,946	7,740	189,136	17,300	298
4		681,902	34,411	1,837	62,008	8,577	207,439	12,705	392
5		612,522	25,062	1,438	48,227	7,005	196,690	14,099	326
6		622,179	25,346	1,381	49,506	6,963	199,841	14,557	310
7		727,626	25,597	1,507	55,330	8,418	251,322	15,259	203
8		631,075	22,432	1,237	44,372	6,596	207,085	13,940	155
9		604,981	26,067	1,264	47,519	7,463	176,900	13,830	198
10		649,306	34,397	1,693	53,641	8,621	204,951	15,553	359
11		662,718	42,030	1,502	57,437	9,391	203,793	16,027	224
12		750,729	55,508	2,105	64,300	9,269	244,428	18,234	302
令.7.1		481,697	23,448	1,056	37,545	6,157	137,669	10,164	139
2		573,662	30,088	1,334	45,895	6,654	166,255	12,483	184
3		698,801	32,001	1,518	51,859	7,746	225,619	14,613	242
4		556,491	33,492	1,866	58,748	8,452	167,001	14,843	314
5		560,934	24,193	1,369	45,167	6,899	173,208	15,057	264
6		610,242	25,593	1,351	49,177	7,510	192,652	15,565	393
7		717,159	24,798	1,523	53,778	8,964	249,006	16,185	211
8		586,372	21,635	1,044	41,975	7,348	190,168	13,500	143
9		470,424	30,899	1,339	44,269	7,979	114,484	9,838	192
10		532,664	30,205	1,532	52,649	10,414	137,376	10,593	243
11		479,442	38,606	1,647	50,173	9,420	110,718	10,185	234
12		-	-	-	-	-	-	-	-

資料：酒類については、国税庁課税部酒税課調査（課税移出数量（国税局分））。

(注1) 酒類はすべて出荷量である。

(注2) 酒類の最新の年間出荷量は1月～11月の計である。

(13) 酒類 (つづき)

区分	果実酒	スピリッツ等	リキュール	雑酒	
年月	単位	kl	kl	kl	
昭.60		64,157	34,261	93,592	12,002
61		62,181	22,877	78,901	4,733
62		69,851	19,500	78,127	4,928
63		76,103	17,129	80,614	5,327
平.元		80,957	34,888	92,830	5,552
2		78,989	42,458	134,252	5,516
3		72,113	39,383	127,224	12,601
4		70,930	36,241	136,351	9,157
5		66,112	27,243	154,918	7,137
6		69,603	26,870	206,706	13,761
7		79,892	23,776	230,873	192,266
8		87,326	21,380	248,945	280,243
9		114,774	18,778	268,205	422,055
10		164,489	17,257	270,979	952,284
11		136,327	14,093	362,216	1,363,652
12		115,303	21,842	389,336	1,571,048
13		110,169	21,869	459,407	2,230,558
14		113,786	17,861	558,483	2,580,212
15		97,453	36,193	586,858	2,557,451
16		86,189	70,702	688,499	2,581,116
17		100,470	70,617	750,884	2,639,686
18		88,895	93,993	752,113	2,664,097
19		87,268	110,045	983,985	2,348,488
20		87,800	192,113	1,190,039	2,213,616
21		88,128	264,165	1,716,820	2,297,404
22		89,342	286,596	1,738,653	1,720,025
23		97,435	297,035	1,791,165	1,575,326
24		103,023	309,988	1,861,252	1,467,513
25		108,884	350,173	1,964,219	1,352,061
26		117,096	420,218	1,899,091	1,341,912
27		118,530	471,156	1,925,143	1,307,987
28		116,411	544,113	1,965,325	1,222,324
29		121,847	611,255	2,018,028	1,159,124
30		127,223	710,726	2,178,358	1,062,342
令和元		125,330	814,677	2,384,268	1,002,075
2		133,321	890,090	2,570,493	941,801
3		124,988	994,523	2,391,105	890,813
4		115,404	983,282	2,281,031	838,692
5		116,930	1,019,672	1,828,564	1,108,855
6		108,966	1,111,724	842,718	1,871,511
7		98,045	1,016,165	726,828	1,467,790
令.6.1		6,360	66,838	56,162	122,638
2		9,100	84,505	62,777	145,244
3		9,038	95,763	65,342	156,691
4		10,606	97,402	79,253	167,271
5		7,553	95,546	65,433	151,144
6		7,838	84,662	69,097	162,679
7		8,822	103,680	82,655	174,834
8		7,571	93,505	71,822	162,359
9		8,176	97,667	69,890	156,007
10		10,654	95,792	72,424	151,221
11		11,014	96,461	73,543	151,296
12		12,233	99,903	74,321	170,127
令.7.1		7,360	81,448	56,951	119,761
2		8,683	88,795	64,141	149,149
3		9,292	107,768	74,396	173,747
4		10,541	94,456	65,707	101,072
5		7,923	92,348	62,429	132,075
6		8,230	92,292	66,586	150,892
7		10,284	103,603	83,872	164,936
8		6,920	86,944	71,512	145,182
9		8,012	88,710	61,581	103,120
10		9,664	96,150	59,030	124,808
11		11,136	83,650	60,624	103,048
12		-	-	-	-

資料：酒類については、国税庁課税部酒税課調査（課税移出数量（国税局分））。
 (注1) 酒類はすべて出荷量である。
 (注2) 酒類の最新の年間出荷量は1月～11月の計である。

5 食品製造業の品目別在庫量

(1) 畜産食料品

区分	牛乳・乳製品				
	乳酸菌飲料類 (非乳業)			はっ酵乳類 (非乳業)	
	乳製品飲料類 計	乳製品 乳酸菌飲料	乳酸菌飲料		
年月	単位	kl	kl	kl	kl
昭.60		3,532	3,127	405	65
61		3,492	2,995	497	142
62		2,944	2,643	301	267
63		3,505	2,958	547	121
平.元		3,700	2,689	1,011	168
2		4,371	3,441	930	174
3		2,470	1,500	971	164
4		3,682	2,790	892	168
5		4,566	3,350	1,217	788
6		4,742	3,443	1,299	215
7		4,663	3,258	1,405	252
8		3,920	3,050	870	310
9		5,231	4,277	954	476
10		5,700	5,073	628	449
11		4,948	4,006	942	702
12		7,796	6,012	1,784	391
13		5,983	5,129	854	329
14		6,373	5,453	920	231
15		5,349	4,428	920	236
16		4,158	3,642	515	296
17		8,258	8,132	126	287
18		19,941	19,490	451	236
19		5,594	5,201	393	451
20		4,179	4,135	44	505
21		5,172	4,663	510	562
22		3,629	3,468	161	546
23		5,069	4,587	482	1,083
24		4,132	4,018	114	559
25		4,967	4,423	544	697
26		6,262	5,532	731	678
27		6,328	5,683	646	1,433
28		5,420	5,044	376	1,424
29		6,942	6,485	457	987
30		5,875	5,510	365	979
令和元		5,775	5,299	476	879
2		6,113	5,756	357	1,236
3		6,681	6,292	389	1,266
4		5,936	5,677	259	1,655
5		7,030	6,894	136	1,286
6		7,120	6,939	181	1,217
7		6,750	6,590	160	1,093
令.6.1		5,514	5,399	115	1,599
2		6,172	6,103	69	1,468
3		6,469	6,364	105	1,645
4		6,134	6,038	96	1,348
5		6,683	6,564	119	1,646
6		6,076	5,918	158	1,658
7		6,345	6,215	130	1,570
8		6,193	6,066	127	1,752
9		5,934	5,719	215	1,670
10		5,705	5,506	199	1,502
11		6,073	5,964	109	1,711
12		7,120	6,939	181	1,217
令.7.1		6,694	6,551	143	1,597
2		6,400	6,248	152	1,444
3		6,083	5,957	126	1,634
4		6,284	6,126	158	1,399
5		5,668	5,563	105	1,816
6		5,879	5,604	275	1,718
7		6,636	6,444	192	1,593
8		5,858	5,736	122	1,591
9		5,792	5,596	196	1,552
10		6,825	6,607	218	1,168
11		6,638	6,540	98	1,168
12		6,750	6,590	160	1,093

(2) 水産食料品

区分 年月	水産練製品						
	ちくわ・かまぼこ類						
	ちくわ・ かまぼこ類 計	ちくわ	板かまぼこ	包装かまぼこ	なると・ はんぺん	あげかまぼこ	その他 かまぼこ
単位	t	t	t	t	t	t	t
昭. 60	2,511	469	106	405	195	922	414
61	1,916	285	116	370	107	797	241
62	1,202	186	178	105	65	460	208
63	1,797	285	67	308	163	693	281
平. 元	1,815	143	65	328	369	547	363
2	1,628	144	235	421	132	513	183
3	1,776	88	63	393	259	381	593
4	2,117	279	232	348	211	533	513
5	1,732	224	198	295	435	117	462
6	1,467	40	60	140	497	151	579
7	1,357	334	85	115	584	152	88
8	2,495	216	96	174	684	158	1,166
9	2,133	186	60	39	984	179	686
10	2,591	186	56	76	911	197	929
11	1,793	178	67	111	739	172	525
12	1,785	284	88	58	732	222	402
13	1,712	192	59	85	753	205	418
14	1,253	164	54	75	292	202	466
15	1,775	198	62	56	791	248	420
16	1,213	209	48	128	519	209	100
17	1,844	868	52	0	425	306	193
18	2,216	935	8	8	427	134	703
19	2,237	827	33	1	747	72	558
20	2,941	389	53	38	1,345	96	1,020
21	3,218	551	39	23	1,019	618	968
22	3,710	571	8	0	1,066	763	1,301
23	7,674	489	154	0	349	2,962	3,719
24	4,657	505	7	0	306	2,107	1,731
25	5,393	367	255	0	412	2,122	2,237
26	4,827	438	241	0	327	1,874	1,946
27	6,832	505	269	0	332	2,806	2,920
28	5,341	442	329	0	347	1,825	2,399
29	4,406	486	259	0	179	1,336	2,146
30	4,246	431	287	0	345	1,541	1,642
令和元	4,589	445	320	0	479	1,365	1,980
2	4,665	399	315	0	406	1,548	1,997
3	5,088	244	327	77	431	1,483	2,526
4	5,972	232	629	242	467	1,260	3,142
5	5,995	423	1,023	268	446	1,227	2,608
6	5,844	428	329	185	417	1,294	3,191
7	5,897	410	386	169	431	972	3,529
令. 6. 1	5,258	359	934	191	362	1,014	2,398
2	4,348	351	188	176	294	818	2,521
3	4,096	359	243	153	313	766	2,262
4	5,089	398	498	283	389	791	2,730
5	5,954	409	1,012	264	448	837	2,984
6	7,604	444	1,318	382	564	934	3,962
7	9,091	453	1,699	376	712	1,087	4,764
8	9,967	494	1,386	462	922	1,384	5,319
9	9,083	473	1,416	491	1,028	1,223	4,452
10	9,980	491	1,649	563	1,116	1,404	4,757
11	10,452	477	1,882	719	1,191	1,394	4,789
12	5,844	428	329	185	417	1,294	3,191
令. 7. 1	4,768	370	209	142	364	1,075	2,608
2	4,549	372	203	158	326	964	2,526
3	4,340	346	177	286	254	724	2,553
4	4,476	371	407	267	288	753	2,390
5	5,000	393	621	289	370	860	2,467
6	5,560	365	944	314	467	677	2,793
7	6,560	389	1,466	455	539	681	3,030
8	7,235	365	1,809	538	630	663	3,230
9	7,683	691	1,924	560	658	687	3,163
10	8,084	448	2,018	550	773	798	3,497
11	8,774	454	2,215	655	942	780	3,728
12	5,897	410	386	169	431	972	3,529

(3) 農産食料品

区分	乾燥野菜	
年月		
単位	t	
昭. 60	1,563	
61	1,842	
62	2,136	
63	1,598	
平. 元	1,681	
2	1,733	
3	1,527	
4	2,203	
5	2,083	
6	1,750	
7	1,625	
8	1,747	
9	2,118	
10	1,291	
11	1,318	
12	1,383	
13	1,859	
14	1,187	
15	1,721	
16	1,303	
17	669	
18	1,717	
19	1,662	
20	701	
21	1,634	
22	1,888	
23	1,802	
24	2,001	
25	899	
26	1,804	
27	1,777	
28	892	
29	1,784	
30	1,783	
令和元	1,785	
2	1,787	
3	1,782	
4	1,782	
5	1,751	
6	1,788	
7	1,782	
令. 6. 1	1,788	
2	1,783	
3	1,785	
4	1,783	
5	1,786	
6	1,781	
7	1,787	
8	1,785	
9	1,789	
10	1,784	
11	2,231	
12	1,788	
令. 7. 1	1,782	
2	1,782	
3	1,789	
4	1,781	
5	1,784	
6	1,788	
7	1,785	
8	1,784	
9	1,786	
10	1,783	
11	1,787	
12	1,782	

(4) 食用油・同加工品

区分	植物油脂	
年月		
単位	t	
昭. 60	88,466	
61	59,944	
62	82,794	
63	71,826	
平. 元	66,167	
2	74,691	
3	81,205	
4	80,677	
5	75,005	
6	83,307	
7	91,431	
8	74,820	
9	73,403	
10	72,229	
11	83,383	
12	88,270	
13	81,910	
14	71,889	
15	85,416	
16	95,171	
17	90,628	
18	92,076	
19	80,346	
20	113,625	
21	89,763	
22	87,649	
23	98,094	
24	94,029	
25	93,818	
26	91,537	
27	111,847	
28	95,005	
29	97,306	
30	87,711	
令和元	95,613	
2	93,153	
3	85,265	
4	112,843	
5	92,273	
6	76,392	
7	66,014	
令. 6. 1	95,541	
2	83,301	
3	75,146	
4	79,755	
5	84,269	
6	82,152	
7	83,069	
8	84,786	
9	86,871	
10	81,401	
11	77,887	
12	76,392	
令. 7. 1	81,082	
2	74,909	
3	69,916	
4	71,655	
5	79,250	
6	72,427	
7	63,810	
8	80,949	
9	81,513	
10	76,003	
11	77,249	
12	66,014	

資料：植物油脂については、農林水産省食料産業局食品製造課「油糧生産実績調査」。

(5) 製穀粉・同加工品

区分	乾めん類	
年月		
単位	t	
昭. 60	34,108	
61	32,059	
62	47,414	
63	31,142	
平. 元	25,532	
2	21,993	
3	27,049	
4	28,359	
5	28,761	
6	28,404	
7	29,971	
8	31,177	
9	30,298	
10	28,795	
11	27,578	
12	24,809	
13	25,012	
14	23,421	
15	24,303	
16	21,501	
17	21,673	
18	20,081	
19	19,375	
20	18,393	
21	20,405	
22	15,949	
23	16,204	
24	14,249	
25	17,100	
26	20,829	
27	20,262	
28	19,352	
29	17,919	
30	17,062	
令和元	16,012	
2	15,824	
3	16,040	
4	15,967	
5	14,958	
6	14,373	
7	14,501	
令. 6. 1	16,786	
2	19,537	
3	20,328	
4	19,241	
5	17,760	
6	14,536	
7	9,995	
8	7,470	
9	8,010	
10	9,985	
11	12,251	
12	14,373	
令. 7. 1	16,694	
2	18,675	
3	20,359	
4	18,870	
5	18,084	
6	14,404	
7	8,979	
8	8,226	
9	7,790	
10	10,054	
11	12,350	
12	14,501	

資料：乾めん類については、平成22年3月までは農林水産省総合食料局「米麦加工食品生産動態等統計調査」。

(6) コーヒー・茶系飲料

区分	コーヒー・茶系飲料		
	コーヒー・ 茶系飲料計	缶・びん詰	PETボトル
年月			
単位	kl	kl	kl
昭.60	21,076	21,076	-
61	43,562	43,562	-
62	53,670	53,670	-
63	71,742	71,742	-
平.元	59,115	59,115	-
2	45,699	45,699	-
3	31,973	31,973	-
4	72,684	72,684	-
5	41,559	41,559	-
6	65,067	65,067	-
7	92,438	92,438	-
8	100,756	100,756	-
9	165,108	165,108	-
10	128,842	128,842	-
11	132,060	132,060	-
12	207,829	117,010	65,193
13	213,683	118,626	69,847
14	197,068	87,253	109,815
15	249,398	68,081	181,317
16	145,998	71,850	74,148
17	418,478	186,584	231,893
18	330,004	122,993	207,011
19	389,937	175,536	214,401
20	348,471	177,436	171,035
21	393,380	203,444	189,936
22	485,165	239,366	245,800
23	411,992	192,410	219,582
24	331,193	162,694	168,499
25	349,739	163,020	186,718
26	365,575	158,391	207,183
27	467,257	174,930	292,327
28	547,575	169,591	377,984
29	682,419	153,602	528,817
30	697,824	145,830	551,994
令和元	724,721	117,379	607,342
2	613,379	97,696	515,683
3	593,014	84,072	508,942
4	610,635	89,068	521,567
5	555,399	89,165	466,234
6	700,191	89,644	610,547
7	690,833	88,818	602,015
令.6.1	543,678	90,723	452,955
2	553,620	87,738	465,882
3	685,564	98,311	587,253
4	787,962	98,334	689,628
5	952,712	98,070	854,642
6	934,267	95,967	838,300
7	893,814	101,274	792,540
8	823,145	116,543	706,602
9	687,125	99,785	587,340
10	683,364	94,369	588,995
11	714,102	93,165	620,937
12	700,191	89,644	610,547
令.7.1	548,433	79,818	468,615
2	571,070	81,219	489,851
3	565,402	79,438	485,964
4	603,691	79,279	524,412
5	837,930	78,184	759,746
6	926,666	79,546	847,120
7	890,957	86,786	804,171
8	861,349	88,283	773,066
9	752,648	96,056	656,592
10	666,177	90,361	575,816
11	724,849	85,633	639,216
12	690,833	88,818	602,015

(7) その他の食品

区分	植物性油粕	
年月		
単位	t	
昭. 60	91,488	
61	161,797	
62	127,815	
63	221,379	
平. 元	151,692	
2	161,779	
3	147,691	
4	148,731	
5	164,308	
6	112,696	
7	139,972	
8	164,520	
9	185,500	
10	172,475	
11	177,267	
12	122,258	
13	122,312	
14	119,744	
15	120,727	
16	120,555	
17	115,105	
18	113,830	
19	131,596	
20	116,031	
21	98,831	
22	112,481	
23	129,119	
24	103,197	
25	102,838	
26	131,953	
27	89,119	
28	102,447	
29	78,003	
30	106,515	
令和元	105,933	
2	96,653	
3	99,515	
4	98,157	
5	100,118	
6	126,201	
7	108,406	
令. 6. 1	125,790	
2	112,362	
3	121,044	
4	146,466	
5	139,676	
6	138,301	
7	152,756	
8	142,021	
9	145,556	
10	138,844	
11	151,007	
12	126,201	
令. 7. 1	160,969	
2	129,973	
3	120,330	
4	149,499	
5	151,773	
6	137,587	
7	160,096	
8	166,579	
9	145,820	
10	154,438	
11	161,302	
12	108,406	

資料：植物性油粕については、農林水産省食料産業局食品製造課「油糧生産実績調査」。

7 大規模生産品目の在庫量

(1) 食用加工油脂

区分 年月	食用加工油脂合計	家庭用マーガリン類	学給用マーガリン類	業務用マーガリン類	ショートニング	精製ラード	食用精製加工油脂	その他食用加工油脂
	t	t	t	t	t	t	t	t
昭.60	19,004	542	51	6,669	5,257	1,617	2,253	2,615
平.2	24,047	457	44	8,295	6,926	2,367	2,039	3,919
7	28,310	498	35	10,271	8,388	2,482	2,143	4,493
12	28,815	922	27	11,193	7,772	1,493	2,075	5,333
17	26,203	927	23	10,465	7,210	1,340	1,654	4,584
22	27,287	353	19	10,140	8,034	1,033	1,940	5,768
24	29,054	860	14	10,300	9,050	969	2,706	5,155
25	27,505	767	16	9,426	9,061	880	2,780	4,575
26	26,886	784	13	8,806	9,471	679	2,729	4,404
27	26,801	507	11	9,128	9,142	994	2,692	4,327
28	27,830	639	11	9,903	9,479	1,004	2,490	4,304
29	26,178	354	11	9,834	8,517	877	2,303	4,282
30	25,028	420	12	9,307	7,991	772	2,386	4,140
令和元	26,741	595	12	10,421	8,216	951	2,193	4,353
2	24,603	491	8	9,044	7,922	739	2,408	3,991
3	25,255	494	8	9,444	8,794	620	2,001	3,894
4	22,415	555	9	8,356	7,495	591	1,958	3,451
5	23,725	633	10	8,801	8,026	694	1,779	1,815
6	25,255	1,592	3	9,127	8,007	608	1,849	3,816
7	22,415	1,815	8	10,277	7,656	679	1,976	3,708

資料：日本マーガリン工業会「食用加工油脂生産月報」

(2) 乳製品

区分	全粉乳	脱脂粉乳	バター	ホエイパウダー
年月				
単位	t	t	t	t
平. 19	2,102	38,145	13,887	-
20	1,875	30,539	21,197	-
21	2,476	58,331	29,602	-
22	2,439	57,344	21,011	-
23	2,344	41,810	16,510	-
24	2,847	40,334	19,042	-
25	2,088	40,285	17,555	-
26	2,022	34,322	15,263	-
27	2,383	48,575	18,826	-
28	3,072	47,660	23,883	-
29	1,847	56,089	21,946	11,431
30	1,557	61,223	20,105	15,577
令和元	2,044	69,337	23,591	18,997
2	3,234	82,287	35,096	16,081
3	3,318	94,599	37,125	14,186
4	2,768	82,422	30,839	13,609
5	2,235	50,158	20,321	13,105
6	3,441	50,491	22,492	13,119
7	3,805	70,479	29,156	13,978

資料：農林水産省「牛乳乳製品統計」

(3) 砂糖

区分	国内在庫量
年月	単位
	t
平. 21	742, 107
22	323, 339
23	102, 243
24	257, 815
25	940, 318
26	791, 214
27	714, 366
28	602, 058
29	432, 214
30	289, 041
令和元	222, 546
2	299, 992
3	384, 009
5	295, 914

資料：株式会社精糖工業会館「砂糖統計年鑑」

令和7年 米麦加工品製造業における原料使用実績

味噌製造業

17 社(市場シェア41%(推計))

		計	1社当たり	構成比	
		トン	トン	%	
米	計	41,603	2,447	100.0	
	国内産	11,787	693	28.3	
	外国産	29,816	1,754	71.7	
麦	計	2,101	124	100.0	
	国内産	大麦	80	64.6	
		はだか麦	726	34.6	
	外国産	17	1	0.8	
大豆	計	60,650	3,568	100.0	
	国内産	7,836	461	12.9	
	外国産	中国	209	12	0.3
		米国	27,874	1,640	46.0
		カナダ	24,536	1,443	40.5
		その他	195	11	0.3
半製品	-	-	-		

米菓製造業

12 社(市場シェア30%(推計))

		計	1社当たり	構成比
		トン	トン	%
もち米	計	15,105	1,259	100.0
	国内産	11,419	952	75.6
	外国産	1,392	116	9.2
	米穀粉	698	58	4.6
	輸入米粉調製品	1,595	133	10.6
うるち米	計	31,594	2,633	100.0
	国内産	14,349	1,196	45.4
	外国産	7,167	597	22.7
	米穀粉	6,777	565	21.5
	輸入米粉調製品	3,300	275	10.4

米穀粉製造業

24 社(市場シェア42%(推計))

		計	1社当たり	構成比
		トン	トン	%
もち米	計	12,585	524	100.0
	国内産	8,892	370	81.3
	外国産	2,110	88	16.8
	輸入米粉調製品	1,583	66	12.6
うるち米	計	40,378	1,682	100.0
	国内産	32,414	1,351	80.3
	外国産	7,792	325	19.3
	輸入米粉調製品	172	7	0.4

加工米飯製造業

10 社(市場シェア66%(推計))

		計	1社当たり	構成比
		トン	トン	%
もち米	計	20,046	2,005	100.0
	国内産	20,046	2,005	100.0
	外国産	0	0	0.0
うるち米	計	89,782	8,978	100.0
	国内産	89,782	8,978	100.0
	外国産	0	0	0.0

パン製造業

10 社(市場シェア41%(推計))

		計	1社当たり	構成比
		トン	トン	%
小麦粉等	計	501,742	50,174	100.0
	小麦粉	490,080	49,008	97.7
	うち国産	28,659	2,866	5.7
	プレミックス	8,589	859	1.7
	輸入小麦粉調製品	1,910	191	0.4
	新規米粉	1,163	116	0.2

めん類製造業

66 社(市場シェア36%(推計))

		計	1社当たり	構成比
		トン	トン	%
小麦粉等	計	96,856	1,468	100.0
	小麦粉	94,364	1,430	97.4
	うち国産	18,612	282	19.2
	プレミックス	359	5	0.4
	輸入小麦粉調製品	2,008	30	2.1
	新規米粉	126	2	0.1

マカロニ製造業

8 社(市場シェア92%(推計))

		計	1社当たり	構成比
		トン	トン	%
小麦粉等	計	158,027	19,753	100.0
	デュラム・セモリナ	143,523	17,940	90.8
	その他小麦粉	14,502	1,813	9.2
	うち国内産	4,145	518	2.6
	輸入小麦粉調製品	2	0	0.0
	新規米粉	0	0	0.0

ビスケット製造業

16 社(市場シェア55%(推計))

		計	1社当たり	構成比
		トン	トン	%
小麦粉等	計	2,863	182	100.0
	小麦粉	2,842	178	97.9
	うち国産	129	8	4.5
	プレミックス	11	1	0.4
	輸入小麦粉調製品	4	0	0.2
	新規米粉	6	0	0.2

小麦でん粉製造業

8 社(市場シェア85%(推計))

		計	1社当たり	構成比
		トン	トン	%
小麦粉等	計	24,025	3,003	100.0
	強力(準強力)粉2等粉	3,381	423	14.1
	3等粉	16,073	2,009	66.9
	中力粉	2,044	256	8.5
	3等粉	0	0	0.0
	薄力粉	2,527	316	10.5
	3等粉	0	0	0.0

パン粉製造業

32 社(市場シェア80%(推計))

	計 トン	1社当たり トン	構成比 %
小麦粉等 計	113,702	3,553	100.0
小麦粉			
うち国産			
プレミックス 輸入小麦粉調製品			

プレミックス類製造業

13 社(市場シェア62%(推計))

	計 トン	1社当たり トン	構成比 %
小麦粉等 計	233,679	17,975	100.0
小麦粉	227,948	17,534	97.5
うち国産	21,026	1,617	9.0
輸入小麦粉調製品	4,395	338	1.9
新規米粉	1,336	103	0.6

令和6年 米麦加工品製造業における原料使用実績

しょうゆ製造業

763 社(市場シェア60%(推計))

		計	1社当たり	構成比
		kg,kl	kg,kl	%
小麦	計	119,140	156	100.0
	国内産	21,547	28	18.1
	民間流通麦 規格外	9,946	13	8.3
	外国産	76,267	100	64.0
	こうじ麦	11,380	15	9.6
大豆	計	32,281	42	100.0
	国内産	6,554	9	20.3
	外国産	25,727	34	79.7
脱脂加工大豆		108,479	142	100.0
食塩		125,863	165	100.0
アミノ酸液・酵素処理液		21,002	28	100.0
アルコール等		11,535	15	100.0
買入生揚げ		53,521	70	100.0
買入しょうゆ		8,668	11	100.0

包装もち製造業

17 社(市場シェア91%(推計))

		計	1社当たり	構成比
		トン	トン	%
もち米	計	50,748	2,985	100.0
	国内産	50,379	2,963	99.3
	外国産	0	0	0.0
	輸入米粉調製品	369	22	0.7

令和7年度加工食品の生産量等調査・分析業務

食品産業動態調査

一般社団法人 食品需給研究センター

〒114-0024 東京都北区西ヶ原3-1-12
電話 03-5567-1991 FAX 03-5567-1960
URL <http://www.fmric.or.jp/>

この報告書は再生紙を使用しています。