

令和4年度食品流通段階別価格形成調査（青果物調査） 正誤表

調査の概要

| 誤   | 正   |
|---|---|
| <p data-bbox="114 252 224 284">5 ページ</p> <p data-bbox="132 300 425 331">13 目標精度及び実績精度</p> <p data-bbox="147 331 349 363">(1)～ (3) (略)</p> <p data-bbox="147 387 425 419">(4) 青果物小売段階調査</p> <p data-bbox="181 419 1081 483">1 業者当たりの仕入金額を指標とした実績精度を標準誤差率（標準誤差の推定値÷仕入金額の推定値×100）により示すと <u>4.1</u>％であった（目標精度5％）。</p> | <p data-bbox="1155 300 1449 331">13 目標精度及び実績精度</p> <p data-bbox="1171 331 1373 363">(1)～ (3) (略)</p> <p data-bbox="1171 387 1449 419">(4) 青果物小売段階調査</p> <p data-bbox="1205 419 2105 483">1 業者当たりの仕入金額を指標とした実績精度を標準誤差率（標準誤差の推定値÷仕入金額の推定値×100）により示すと <u>4.2</u>％であった（目標精度5％）。</p> |

令和4年度食品流通段階別価格形成調査（青果物調査） 正誤表

## 調査結果の概要

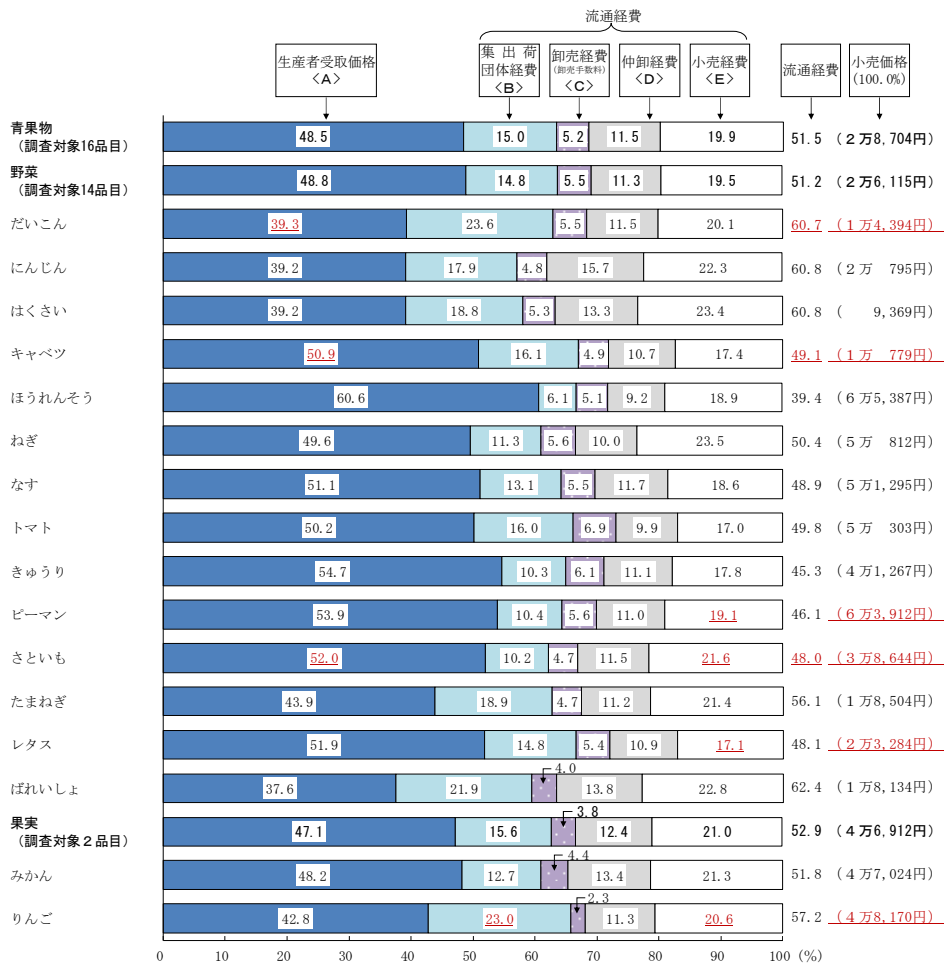
## 誤

5 ページ

(3) 品目別の小売価格に占める各流通経費等の割合（100kg当たり）（試算値）

品目別に小売価格に占める各流通段階別の経費等の割合を試算すると、図3のとおり。

図3 品目別の小売価格に占める各流通経費等の割合（100kg 当たり）（試算値）

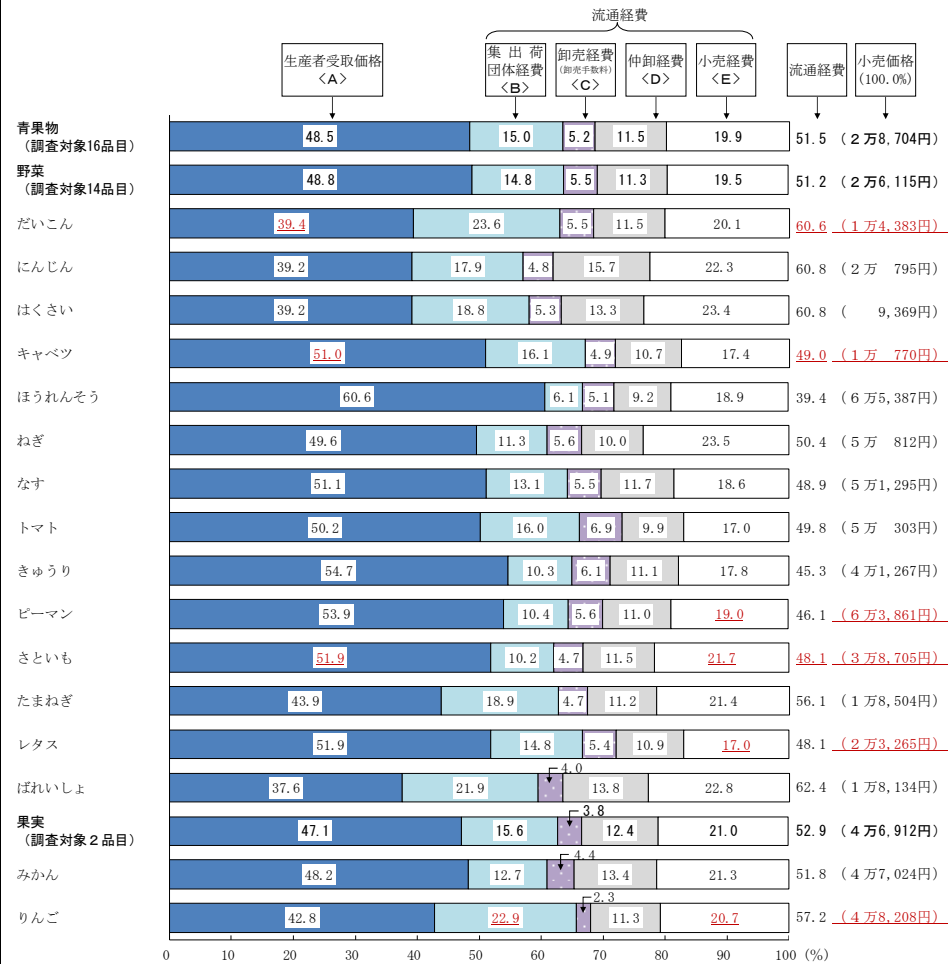


正

(3) 品目別の小売価格に占める各流通経費等の割合（100kg当たり）（試算値）

品目別に小売価格に占める各流通段階別の経費等の割合を試算すると、図3のとおり。

図3 品目別の小売価格に占める各流通経費等の割合（100kg 当たり）（試算値）



誤

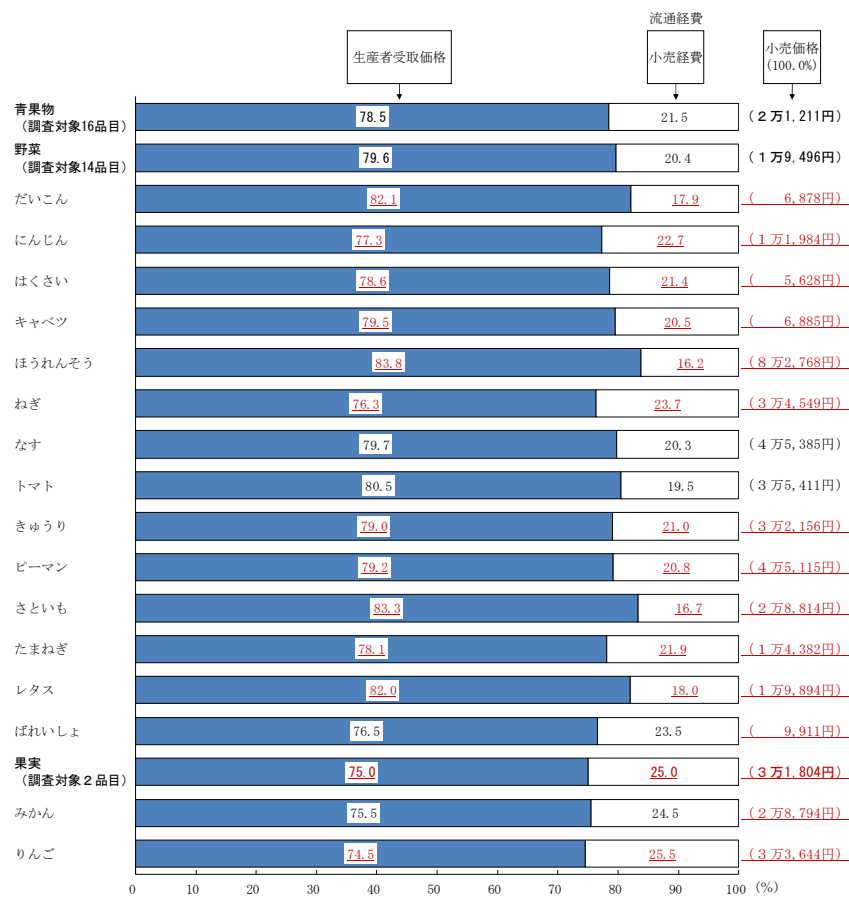
## 9 ページ

## (2) 品目別

ア 生産者が小売業者に直接販売

生産者が小売業者に直接販売した場合の小売価格に占める流通経費等の割合を品目別に試算すると、図5のとおり。

図5 生産者が小売業者に直接販売した場合の小売価格に占める  
品目別の流通経費等の割合（100kg 当たり）（試算値）



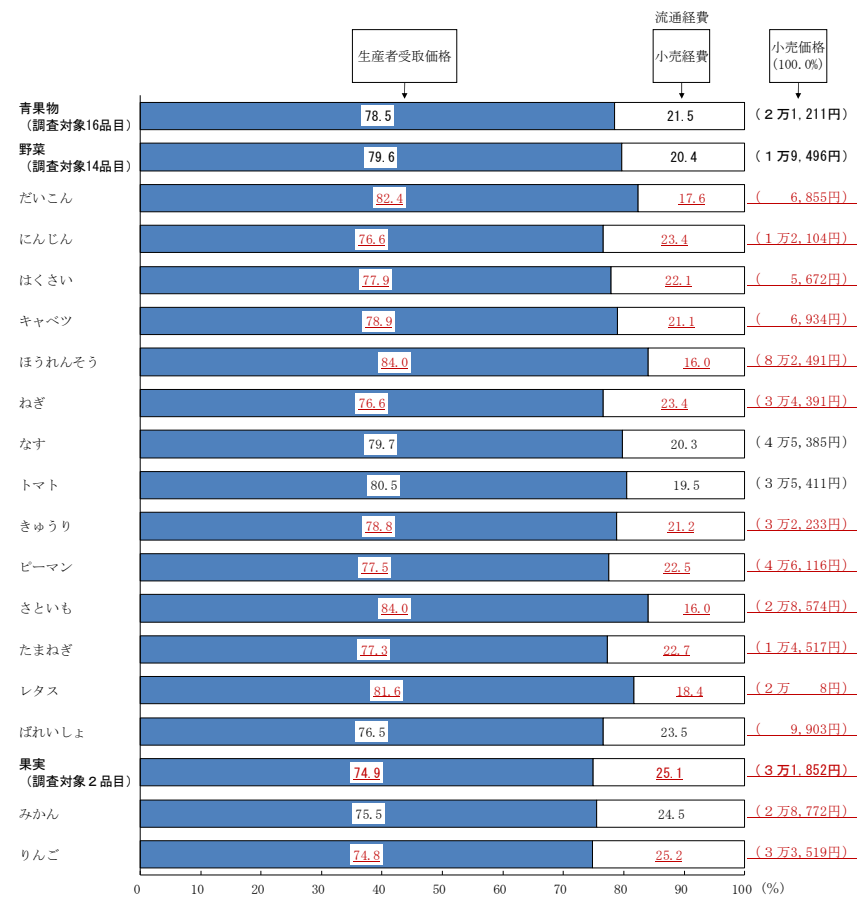
正

## (2) 品目別

ア 生産者が小売業者に直接販売

生産者が小売業者に直接販売した場合の小売価格に占める流通経費等の割合を品目別に試算すると、図5のとおり。

図5 生産者が小売業者に直接販売した場合の小売価格に占める  
品目別の流通経費等の割合（100kg 当たり）（試算値）



令和４年度食品流通段階別価格形成調査（青果物調査） 正誤表

統計表

| 表番号 | 統計表名                          |                              | 表頭                    |                     | 表側            | 誤       | 正      |        |
|-----|-------------------------------|------------------------------|-----------------------|---------------------|---------------|---------|--------|--------|
| 5-1 | 5 小売業者の仕入金額及び<br>販売金額（１業者当たり） | (1) 仕入金額（青果物全体）              | 仕入金額                  |                     | 青果物全体         | 102,216 | 98,762 |        |
| 5-2 |                               | (2) 仕入金額及び販売金額<br>（調査対象16品目） | 仕入金額                  |                     | 青果物（調査対象16品目） | 40,107  | 38,752 |        |
|     |                               |                              |                       |                     | 野菜（調査対象14品目）  | 31,996  | 30,915 |        |
|     |                               |                              |                       |                     | だいこん          | 1,676   | 1,620  |        |
|     |                               |                              |                       |                     | にんじん          | 2,094   | 2,023  |        |
|     |                               |                              |                       |                     | はくさい          | 1,291   | 1,248  |        |
|     |                               |                              |                       |                     | キャベツ          | 2,412   | 2,331  |        |
|     |                               |                              |                       |                     | ほうれんそう        | 1,535   | 1,483  |        |
|     |                               |                              |                       |                     | ねぎ            | 2,044   | 1,975  |        |
|     |                               |                              |                       |                     | なす            | 1,683   | 1,626  |        |
|     |                               |                              |                       |                     | トマト           | 5,967   | 5,765  |        |
|     |                               |                              |                       |                     | きゅうり          | 2,958   | 2,858  |        |
|     |                               |                              |                       |                     | ピーマン          | 1,608   | 1,554  |        |
|     |                               |                              |                       |                     | さといも          | 570     | 551    |        |
|     |                               |                              |                       |                     | たまねぎ          | 3,781   | 3,653  |        |
|     |                               |                              |                       |                     | レタス           | 2,166   | 2,092  |        |
|     |                               |                              |                       |                     | ばれいしょ         | 2,211   | 2,136  |        |
|     |                               |                              |                       |                     | 果実（調査対象２品目）   | 8,111   | 7,837  |        |
|     |                               |                              |                       |                     | みかん           | 4,263   | 4,119  |        |
|     |                               |                              |                       |                     | りんご           | 3,848   | 3,718  |        |
|     |                               |                              | 販売金額                  |                     | 青果物（調査対象16品目） | 50,203  | 48,505 |        |
|     |                               |                              |                       |                     | 野菜（調査対象14品目）  | 39,892  | 38,543 |        |
|     |                               |                              |                       |                     | だいこん          | 2,100   | 2,029  |        |
|     |                               |                              |                       |                     | にんじん          | 2,720   | 2,628  |        |
|     |                               |                              |                       |                     | はくさい          | 1,669   | 1,612  |        |
|     |                               |                              |                       |                     | キャベツ          | 2,908   | 2,810  |        |
|     |                               |                              |                       |                     | ほうれんそう        | 1,881   | 1,818  |        |
|     |                               |                              |                       |                     | ねぎ            | 2,692   | 2,601  |        |
|     |                               |                              |                       |                     | なす            | 2,077   | 2,007  |        |
|     |                               |                              |                       |                     | トマト           | 7,234   | 6,989  |        |
|     |                               |                              |                       |                     | きゅうり          | 3,630   | 3,508  |        |
|     |                               |                              |                       |                     | ピーマン          | 1,989   | 1,921  |        |
|     |                               |                              |                       |                     | さといも          | 718     | 694    |        |
|     |                               |                              |                       |                     | たまねぎ          | 4,793   | 4,631  |        |
|     |                               |                              |                       |                     | レタス           | 2,613   | 2,524  |        |
|     |                               |                              |                       |                     | ばれいしょ         | 2,868   | 2,771  |        |
|     |                               |                              |                       |                     | 果実（調査対象２品目）   | 10,311  | 9,962  |        |
|     |                               |                              |                       |                     | みかん           | 5,432   | 5,248  |        |
|     |                               |                              |                       |                     | りんご           | 4,879   | 4,714  |        |
|     |                               |                              | 仕入金額に対する販売金額の割合       |                     | だいこん          | 125.3   | 125.2  |        |
|     |                               |                              |                       |                     | はくさい          | 129.3   | 129.2  |        |
|     |                               |                              |                       |                     | キャベツ          | 120.6   | 120.5  |        |
|     |                               |                              |                       |                     | ほうれんそう        | 122.5   | 122.6  |        |
|     |                               |                              |                       |                     | ピーマン          | 123.7   | 123.6  |        |
|     |                               |                              |                       |                     | レタス           | 120.6   | 120.7  |        |
|     |                               |                              |                       | 仕入金額に対する販売金額<br>の割合 | だいこん          | 125.2   | 125.1  |        |
|     |                               |                              |                       |                     | キャベツ          | 121.1   | 121.0  |        |
|     |                               |                              |                       |                     | ピーマン          | 123.6   | 123.5  |        |
|     |                               |                              |                       |                     | さといも          | 127.5   | 127.7  |        |
|     |                               |                              |                       |                     | レタス           | 120.6   | 120.5  |        |
|     |                               |                              |                       |                     | りんご           | 126.0   | 126.1  |        |
|     |                               |                              |                       |                     | 小売価格          | だいこん    | 14,394 | 14,383 |
|     |                               |                              |                       |                     | キャベツ          | 10,779  | 10,770 |        |
|     |                               |                              |                       |                     | ピーマン          | 63,912  | 63,861 |        |
|     |                               |                              |                       |                     | さといも          | 38,644  | 38,705 |        |
|     |                               |                              |                       |                     | レタス           | 23,284  | 23,265 |        |
|     |                               |                              |                       |                     | りんご           | 48,170  | 48,208 |        |
|     |                               |                              | 流通経費                  | 計                   | だいこん          | 8,730   | 8,719  |        |
|     |                               |                              |                       |                     | キャベツ          | 5,290   | 5,281  |        |
|     |                               |                              |                       |                     | ピーマン          | 29,472  | 29,421 |        |
|     |                               |                              |                       |                     | さといも          | 18,567  | 18,628 |        |
|     |                               |                              |                       |                     | レタス           | 11,204  | 11,185 |        |
|     |                               |                              |                       |                     | りんご           | 27,553  | 27,591 |        |
|     |                               |                              |                       |                     | 小売経費          | だいこん    | 2,897  | 2,886  |
|     |                               |                              |                       |                     | キャベツ          | 1,878   | 1,869  |        |
|     |                               |                              |                       |                     | ピーマン          | 12,203  | 12,152 |        |
|     |                               |                              |                       |                     | さといも          | 8,335   | 8,396  |        |
|     |                               |                              |                       |                     | レタス           | 3,977   | 3,958  |        |
|     |                               |                              |                       |                     | りんご           | 9,940   | 9,978  |        |
|     |                               |                              | 小売価格に占める各<br>流通経費等の割合 | 生産者受取価格             | だいこん          | 39.3    | 39.4   |        |
|     |                               |                              |                       |                     | キャベツ          | 50.9    | 51.0   |        |
|     |                               |                              |                       |                     | さといも          | 52.0    | 51.9   |        |
|     |                               |                              |                       | 流通経費                | 小計            | だいこん    | 60.7   | 60.6   |
|     |                               |                              |                       |                     |               | キャベツ    | 49.1   | 49.0   |
|     |                               |                              |                       |                     |               | さといも    | 48.0   | 48.1   |
|     |                               |                              |                       |                     | 集出荷団体経費       | りんご     | 23.0   | 22.9   |
|     |                               |                              |                       | 小売経費                | ピーマン          | 19.1    | 19.0   |        |
|     |                               |                              |                       |                     | さといも          | 21.6    | 21.7   |        |
|     |                               |                              |                       |                     | レタス           | 17.1    | 17.0   |        |
|     |                               |                              |                       |                     | りんご           | 20.6    | 20.7   |        |

| 表番号  | 統計表名   |                   | 表頭               |                 | 表側          | 誤      | 正      |
|------|--|-------------------|------------------|-----------------|-------------|--------|--------|
| 11-2 | 11 青果物（調査対象16品目）の各流通段階の価格及び経費並びに小売価格に占める各流通経費等の割合（100kg当たり）（試算値） | (2) 生産者が小売業者に直接販売 | 小売業者             | 仕入金額に対する販売金額の割合 | だいこん        | 121.8  | 121.4  |
|      |  |                   |                  |                 | にんじん        | 129.3  | 130.6  |
|      |  |                   |                  |                 | はくさい        | 127.3  | 128.3  |
|      |  |                   |                  |                 | キャベツ        | 125.8  | 126.7  |
|      |  |                   |                  |                 | ほうれんそう      | 119.4  | 119.0  |
|      |  |                   |                  |                 | ねぎ          | 131.1  | 130.5  |
|      |  |                   |                  |                 | きゅうり        | 126.6  | 126.9  |
|      |  |                   |                  |                 | ピーマン        | 126.2  | 129.0  |
|      |  |                   |                  |                 | さといも        | 120.0  | 119.0  |
|      |  |                   |                  |                 | たまねぎ        | 128.1  | 129.3  |
|      |  |                   |                  |                 | レタス         | 121.9  | 122.6  |
|      |  |                   |                  |                 | ばれいしょ       | 130.8  | 130.7  |
|      |  |                   |                  |                 | 果実（調査対象2品目） | 133.3  | 133.5  |
|      |  |                   |                  |                 | みかん         | 132.5  | 132.4  |
|      |  |                   |                  |                 | りんご         | 134.2  | 133.7  |
|      |  |                   |                  | 小売価格            | だいこん        | 6.878  | 6.855  |
|      |  |                   |                  |                 | にんじん        | 11.984 | 12.104 |
|      |  |                   |                  |                 | はくさい        | 5.628  | 5.672  |
|      |  |                   |                  |                 | キャベツ        | 6.885  | 6.934  |
|      |  |                   |                  |                 | ほうれんそう      | 82.768 | 82.491 |
|      |  |                   |                  |                 | ねぎ          | 34.549 | 34.391 |
|      |  |                   |                  |                 | きゅうり        | 32.156 | 32.233 |
|      |  |                   |                  |                 | ピーマン        | 45.115 | 46.116 |
|      |  |                   |                  |                 | さといも        | 28.814 | 28.574 |
|      |  |                   |                  |                 | たまねぎ        | 14.382 | 14.517 |
|      |  |                   |                  |                 | レタス         | 19.894 | 20.008 |
|      |  |                   |                  |                 | ばれいしょ       | 9.911  | 9.903  |
|      |  |                   |                  |                 | 果実（調査対象2品目） | 31.804 | 31.852 |
|      |  |                   |                  |                 | みかん         | 28.794 | 28.772 |
|      |  |                   |                  |                 | りんご         | 33.644 | 33.519 |
|      |  |                   | 流通経費             | 小売経費            | だいこん        | 1.231  | 1.208  |
|      |  |                   |                  |                 | にんじん        | 2.716  | 2.836  |
|      |  |                   |                  |                 | はくさい        | 1.207  | 1.251  |
|      |  |                   |                  |                 | キャベツ        | 1.412  | 1.461  |
|      |  |                   |                  |                 | ほうれんそう      | 13.448 | 13.171 |
|      |  |                   |                  |                 | ねぎ          | 8.196  | 8.038  |
|      |  |                   |                  |                 | きゅうり        | 6.756  | 6.833  |
|      |  |                   |                  |                 | ピーマン        | 9.366  | 10.367 |
|      |  |                   |                  |                 | さといも        | 4.802  | 4.562  |
|      |  |                   |                  |                 | たまねぎ        | 3.155  | 3.290  |
|      |  |                   |                  |                 | レタス         | 3.574  | 3.688  |
|      |  |                   |                  |                 | ばれいしょ       | 2.334  | 2.326  |
|      |  |                   |                  |                 | 果実（調査対象2品目） | 7.945  | 7.993  |
|      |  |                   |                  |                 | みかん         | 7.063  | 7.041  |
|      |  |                   |                  |                 | りんご         | 8.574  | 8.449  |
|      |  |                   | 小売価格に占める流通経費等の割合 | 生産者受取価格         | だいこん        | 82.1   | 82.4   |
|      |  |                   |                  |                 | にんじん        | 77.3   | 76.6   |
|      |  |                   |                  |                 | はくさい        | 78.6   | 77.9   |
|      |  |                   |                  |                 | キャベツ        | 79.5   | 78.9   |
|      |  |                   |                  |                 | ほうれんそう      | 83.8   | 84.0   |
|      |  |                   |                  |                 | ねぎ          | 76.3   | 76.6   |
|      |  |                   |                  |                 | きゅうり        | 79.0   | 78.8   |
|      |  |                   |                  |                 | ピーマン        | 79.2   | 77.5   |
|      |  |                   |                  |                 | さといも        | 83.3   | 84.0   |
|      |  |                   |                  |                 | たまねぎ        | 78.1   | 77.3   |
|      |  |                   |                  |                 | レタス         | 82.0   | 81.6   |
|      |  |                   |                  |                 | 果実（調査対象2品目） | 75.0   | 74.9   |
|      |  |                   |                  |                 | りんご         | 74.5   | 74.8   |
|      |  |                   |                  | 小売経費            | だいこん        | 17.9   | 17.6   |
|      |  |                   |                  |                 | にんじん        | 22.7   | 23.4   |
|      |  |                   |                  |                 | はくさい        | 21.4   | 22.1   |
|      |  |                   |                  |                 | キャベツ        | 20.5   | 21.1   |
|      |  |                   |                  |                 | ほうれんそう      | 16.2   | 16.0   |
|      |  |                   |                  |                 | ねぎ          | 23.7   | 23.4   |
|      |  |                   |                  |                 | きゅうり        | 21.0   | 21.2   |
|      |  |                   |                  |                 | ピーマン        | 20.8   | 22.5   |
|      |  |                   |                  |                 | さといも        | 16.7   | 16.0   |
|      |  |                   |                  |                 | たまねぎ        | 21.9   | 22.7   |
|      |  |                   |                  |                 | レタス         | 18.0   | 18.4   |
|      |  |                   |                  |                 | 果実（調査対象2品目） | 25.0   | 25.1   |
|      |  |                   |                  |                 | りんご         | 25.5   | 25.2   |