都道府県・市町村における食育推進計画作成の見える化について

資料　5

○　都道府県・市町村における食育推進計画作成状況の公表に当たり、**農林水産省HPにおいてその見える化を行った**ところ。
○　市町村における食育推進計画の作成状況を表にするとともに、**各都道府県の作成割合を示した日本地図を掲載**。
○　また、都道府県毎のページにおいては、**市町村の作成状況を地図と表で色分け**するとともに、**当該都道府県の作成の経年変化を全国の作成状況と合わせてグラフ化**。

都道府県・市町村における食育推進計画について（農水省HPトップページ抜粋）

都道府県・市町村における食育推進計画について

2.政令指定都市・市町村における食育推進計画の状況及び食育推進計画の作成状況（令和4年3月末）

令和3年度 市町村における食育推進計画の作成状況（令和4年3月末時点）

	令和3年度
全市町村数	1,741
計画作成市町村数	1,560
計画作成中市町村数	38
計画未作成市町村数	143
作成割合	89.6%

都道府県別の食育推進計画作成状況

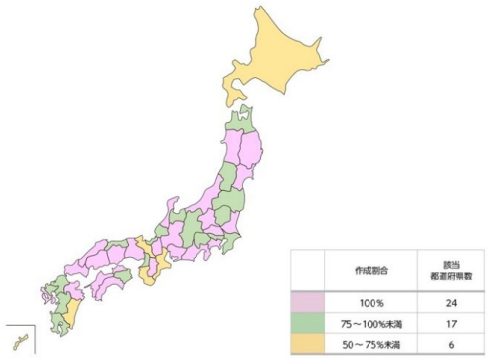

都道府県のページ（例:宮崎県）

九州農政局内の食育推進計画作成状況（宮崎県）

都道府県別 管内市町村における食育推進計画作成率の推移（宮崎県）

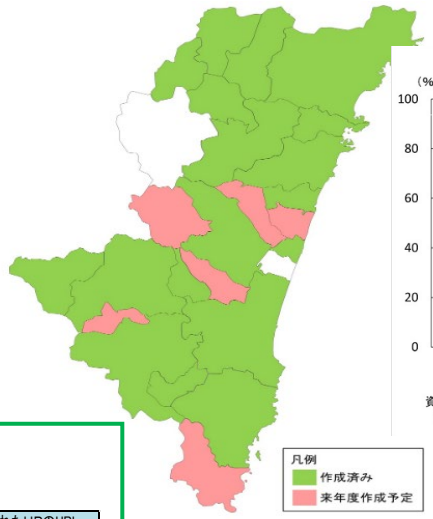

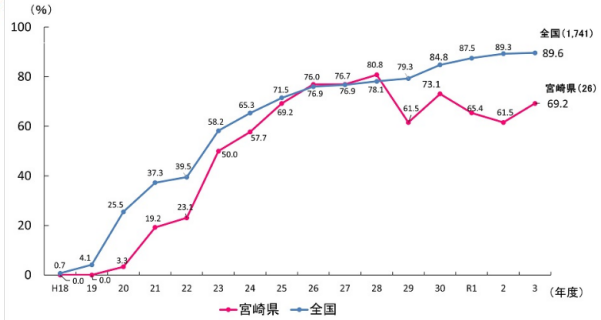

資料：農林水産省消費・安全局消費者行政・食育課（平成27年度までは内閣府）調べ
注　：括弧内は管内市町村数（令和4年3月末現在）

宮崎県(PDF：65KB)

市町村の食育推進計画の作成状況

(2)市町村の食育推進計画の内容等について

NO	市町村名	計画の名称	計画の対象期間	計画の位置付け	市町村の人口規模	計画が掲載されたHPのURL（該当ページにリンクします）
1	宮崎市	第3次宮崎市食育・地産地消推進計画	平成　30　年度　～　令和　4　年度	オ・その他の計画と一体的に作成	ア・30万人以上	http://www.city.miyazaki.miyazaki.lg.jp/shokuiku/shokuiku-keikaku/index.html
2	都城市	都城市食育・地産地消推進計画	令和　4　年度　～　令和　8　年度	ア・「市町村食育推進計画」単独で作成	ウ・10万人以上20万人未満	http://www.city.miyakonojo.miyazaki.jp/soshiki/2/38703.html
3	延岡市	延岡市食育・地産地消推進計画	平成　30　年度　～　令和　4　年度	ウ・農林水産関連の計画と一体的に作成	ウ・10万人以上20万人未満	http://www.city.nobeoka.miyazaki.jp/soshiki/17/3172.html
4	日南市	日南市食育・地産地消推進計画	平成　30　年度　～　令和　4　年度	エ・自治体の総合的な計画と一体的に作成	オ・1万人以上5万人未満	http://www.city.nichinan.lg.jp/main//page012550.html
5	小林市	第3次小林市食育・地産地消推進計画	平成　30　年度　～　令和　4　年度	オ・その他の計画と一体的に作成	オ・1万人以上5万人未満	http://www.city.kobayashi.lg.jp/soshikihyoujun/kouhyousaikiban/kenkou/17931.html
6	日向市	日向市食育・地産地消推進計画	令和　1　年度　～　令和　5　年度	オ・その他の計画と一体的に作成	エ・5万人以上10万人未満	http://www.hyuga-shi.jp/guide-shi/?p=n=1811111527555
7	串間市	串間市食育推進プラン	平成　22　年度　～　平成　26　年度	オ・その他の計画と一体的に作成	オ・1万人以上5万人未満	