農林水産統計
Statistics of Agriculture, Forestry and Fisheries

農林水産省
大臣官房統計部

令和４年６月 17 日公表

令和３年度　食料・農林水産業・農山漁村に関する意識・意向調査
有機農業等の取組に関する意識・意向調査結果

本調査は、2020 年農林業センサスにおいて有機農業に取り組んでいると回答した農業者 4,000 人、流通加工業者 4,000 事業所を対象として、令和３年８月下旬から９月下旬にかけて、有機農業等の取組に関する意識・意向について実施し、農業者 2,647 人、流通加工業者 1,201 事業所から回答を得た結果である。

【調査結果】

１　農業者

(1) 有機農業に取り組んでいる作目

有機農業に取り組んでいる作目については、「水稲」と回答した割合が 44.0%と最も高く、次いで「野菜」（39.0%）、「果樹」（19.0%）の順であった。(詳細は、統計表 13 ページ参照)

図１　有機農業に取り組んでいる作目（複数回答）

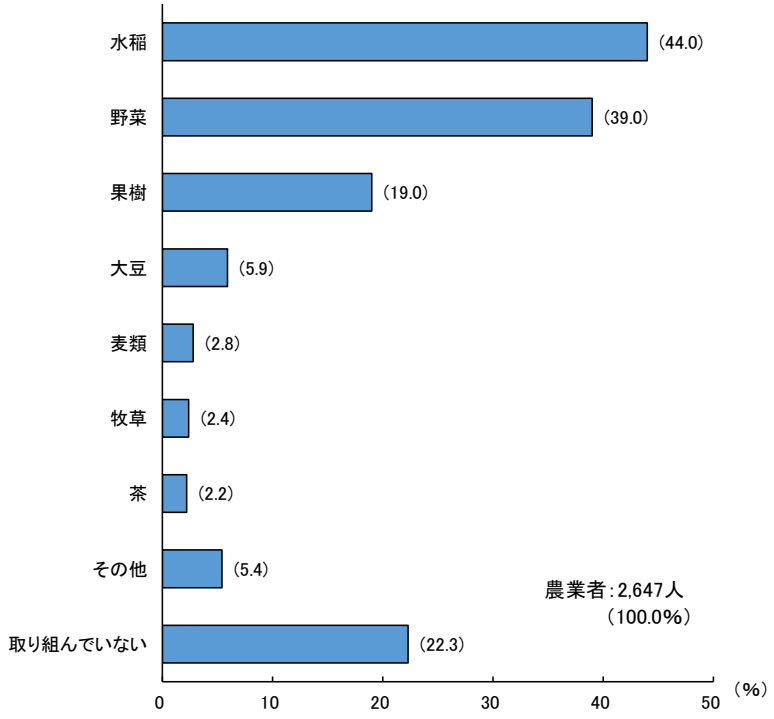

本資料は、農林水産省ホームページ「統計情報」の次のＵＲＬから御覧いただけます。
【 https://www.maff.go.jp/j/finding/mind/index.html 】

(2) 有機農業の取組年数

有機農業の取組年数については、「10 年以上」と回答した割合が 71.3%と最も高く、次いで「５～６年」（12.2%）、「７～９年」（8.7%）の順であった。（詳細は、統計表 16 ページ参照）

図２　有機農業の取組年数

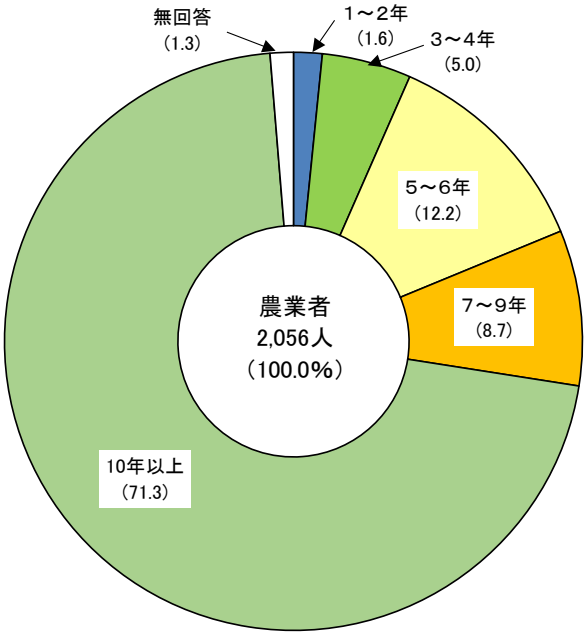

注：割合については、表示単位未満を四捨五入したため、内訳の計が 100.0%とならない場合がある（以下同じ。）。

(3) 有機農業に取り組む理由

有機農業に取り組む理由については、「よりよい農産物を提供したい」と回答した割合が 69.2%と最も高く、次いで「農薬・肥料などのコスト低減」（35.5%）、「農作業を行う上での自身の健康のため」（32.9%）の順であった。（詳細は、統計表 17 ページ参照）

図３　有機農業に取り組む理由（複数回答）

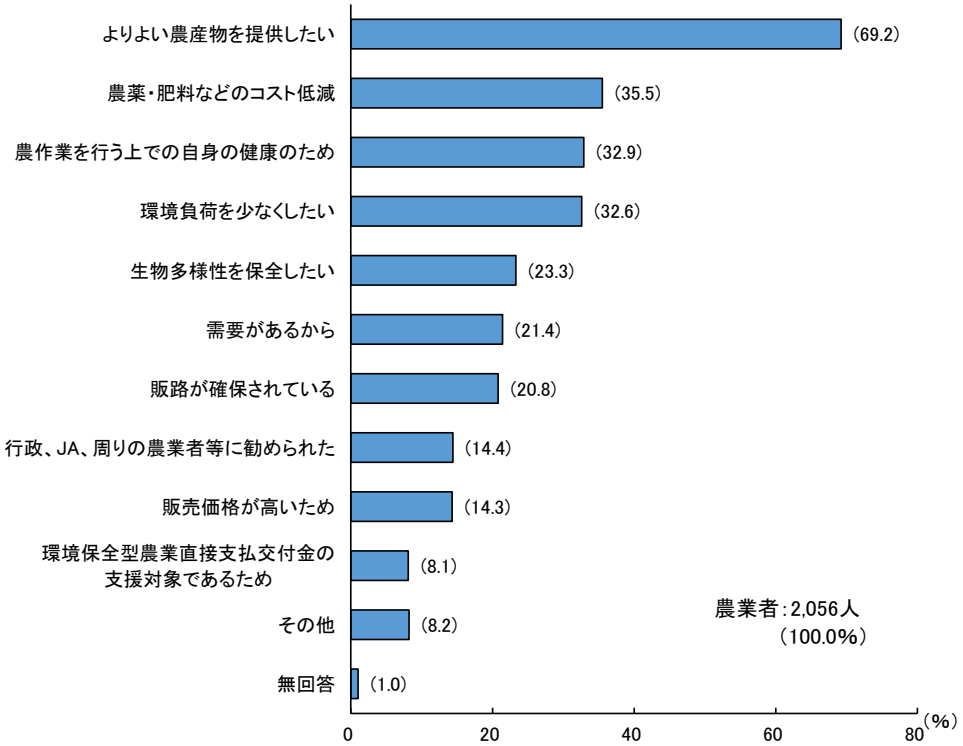

(4) 有機農業に取り組むに当たって実施している認証等の取組

有機農業に取り組むに当たって実施している認証等の取組については、「認証は取得していないが栽培期間中は化学肥料及び化学農薬不使用」と回答した割合が 25.9%と最も高く、次いで「エコファーマー」（18.7%）、「特別栽培農産物」（17.1%）の順であった。（詳細は、統計表 18 ページ参照）

図４　有機農業に取り組むに当たって実施している認証等の取組（複数回答）

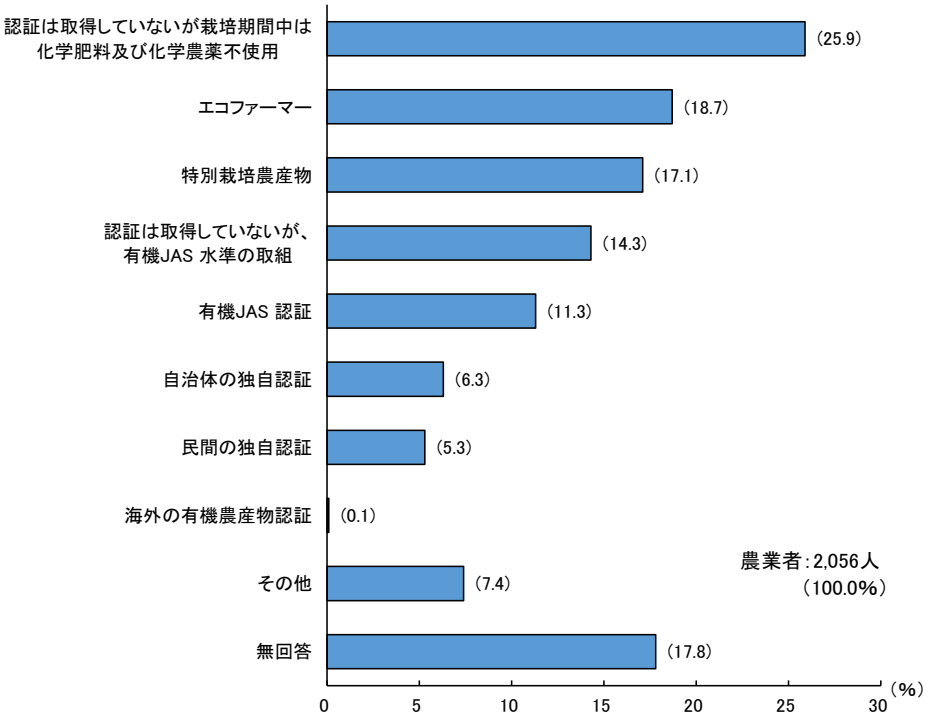

(5) 今後の有機農業の取組面積

今後の有機農業の取組面積については、「拡大したい」と回答した割合が 14.2%、「現状維持」が 72. 3%、「縮小したい」が 10.1%であった。（詳細は、統計表 22 ページ参照）

図５　今後の有機農業の取組面積

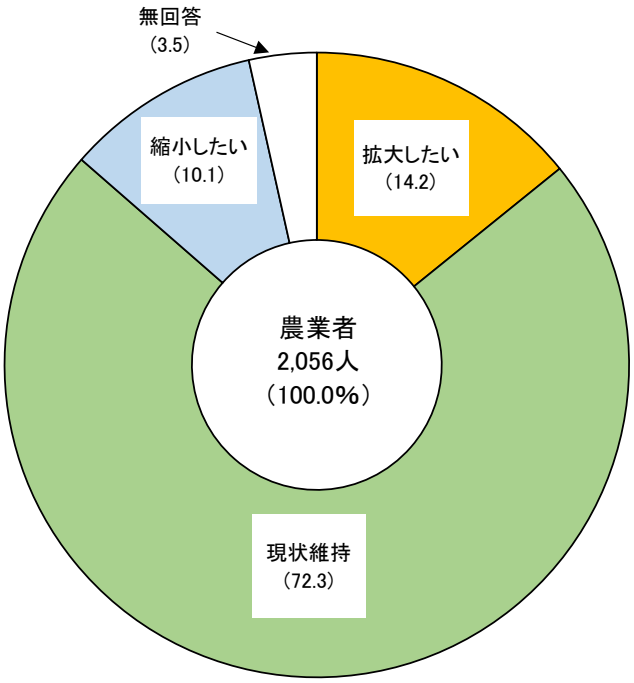

(6) 有機農業の取組面積を拡大したい理由

今後の有機農業の取組面積を拡大したい農業者において、その理由については、「よりよい農産物を提供したい」と回答した割合が 63.2%と最も高く、次いで「環境負荷を少なくしたい」（41.6%）、「生物多様性を保全したい」（31.3%）の順であった。（詳細は、統計表 23 ページ参照）

図６　有機農業の取組面積を拡大したい理由（複数回答）

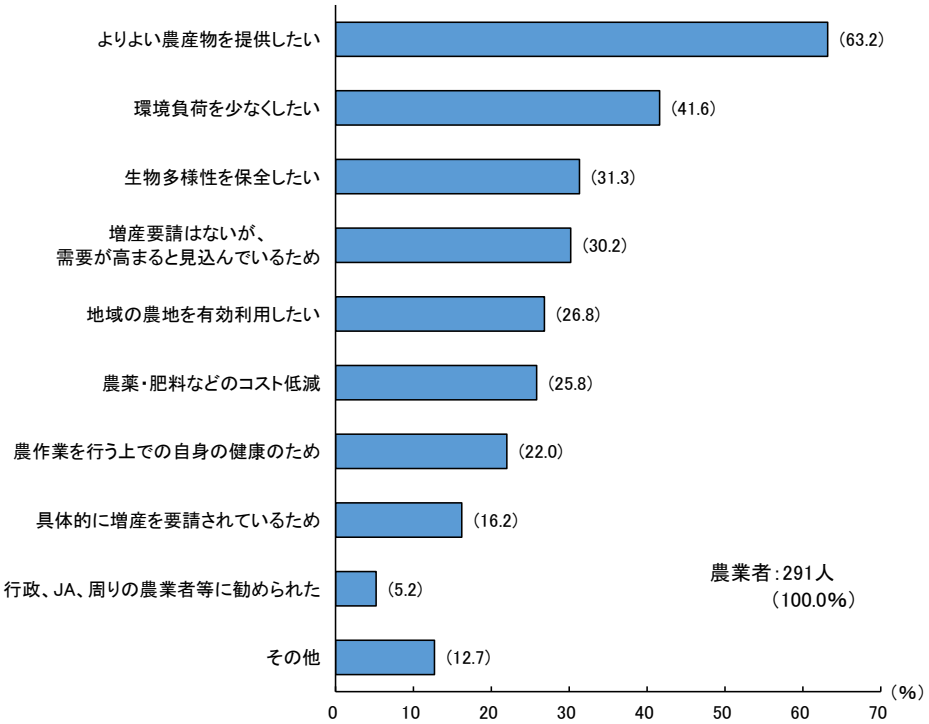

(7) 有機農業の取組面積を縮小したいまたは現状維持の理由

今後の有機農業の取組面積を縮小したいまたは現状維持の農業者において、その理由については、「人手が足りない」と回答した割合が 47.2%と最も高く、次いで「栽培管理が手間がかかる」（44.5%）であった。（詳細は、統計表 24 ページ参照）

図７　有機農業の取組面積を縮小したいまたは現状維持の理由（複数回答）

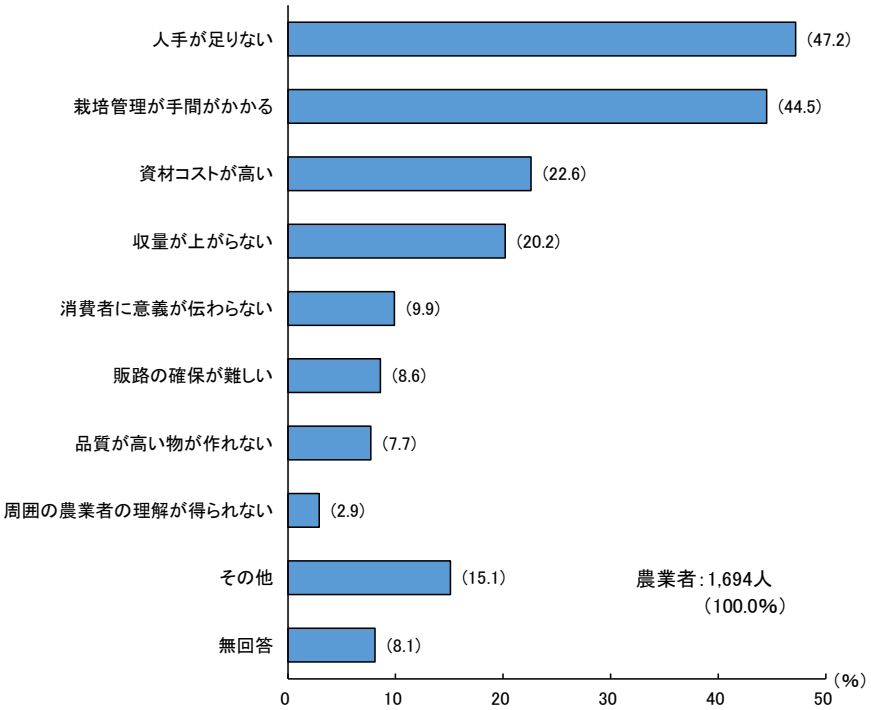

(8) 有機農業で生産した農産物の販売先

有機農業で生産した農産物の販売先については、「ＪＡ」と回答した割合が 46.1%と最も高く、次いで「消費者個人と相対で取引」（31.8%）、「直売所」（26.2%）であった。（詳細は、統計表 26 ページ参照）

図８　有機農業で生産した農産物の販売先（複数回答）

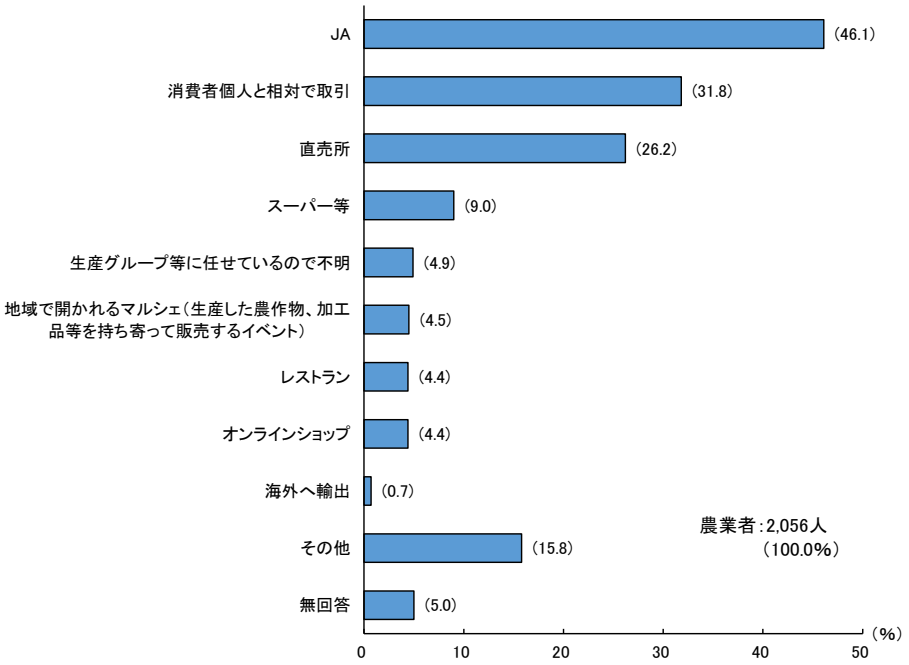

(9) 有機農業に関する国や自治体からの支援

現在受けている支援については、「有機農業の取組に対する支援（直接支払）」と回答した割合が 20.3%と最も高く、次いで「栽培技術習得」（11.0%）であった。

一方、希望する支援については、「有機農業の取組に対する支援（直接支払）」と回答した割合が 39.8%と最も高く、次いで「機械導入や施設整備」（26.7%）であった。（詳細は、統計表 27、28 ページ参照）

図９　有機農業に関する国や自治体からの支援（複数回答）

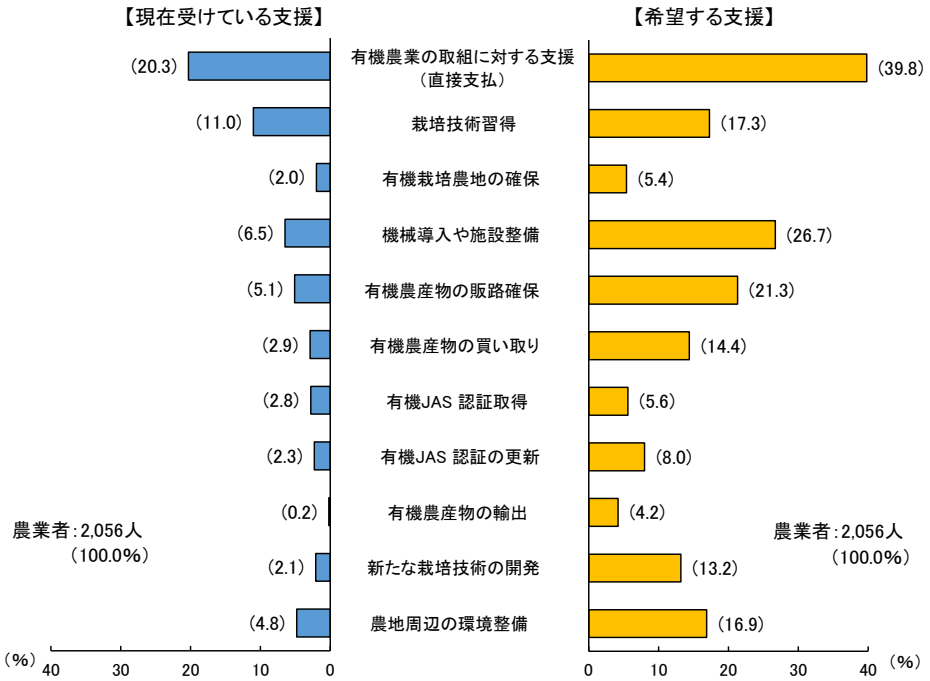

注：回答のうち、「その他」及び「無回答」は表示していない。

2　流通加工業者

(1) 有機食品の取り扱い

有機食品の取り扱いについては、「取り扱っている」と回答した割合が 20.6%、「取り扱っていない」が 70.0%、「取り扱う品目については個別の事業所に任せている（本社等）」が 9.4%であった。（詳細は、統計表 33 ページ参照）

図 10　有機食品の取り扱い

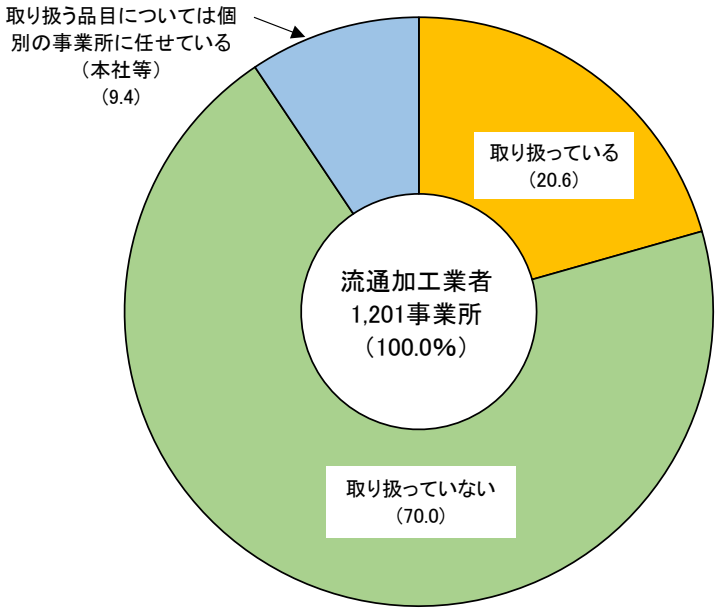

(2) 取り扱っている国産有機農産物の有機 JAS 認証の取得状況

国産有機農産物を取り扱っている事業所において、取り扱っている国産有機農産物の有機 JAS 認証の取得状況については、「有機栽培と聞いているがどのように取り組んでいるかわからない」と回答した割合が 53.9%と最も高く、次いで「化学肥料・化学農薬不使用栽培」（30.4%）、「有機 JAS を取得している」（21.5%）の順であった。（詳細は、統計表 33 ページ参照）

図 11　取り扱っている国産有機農産物の有機 JAS 認証の取得状況（複数回答）

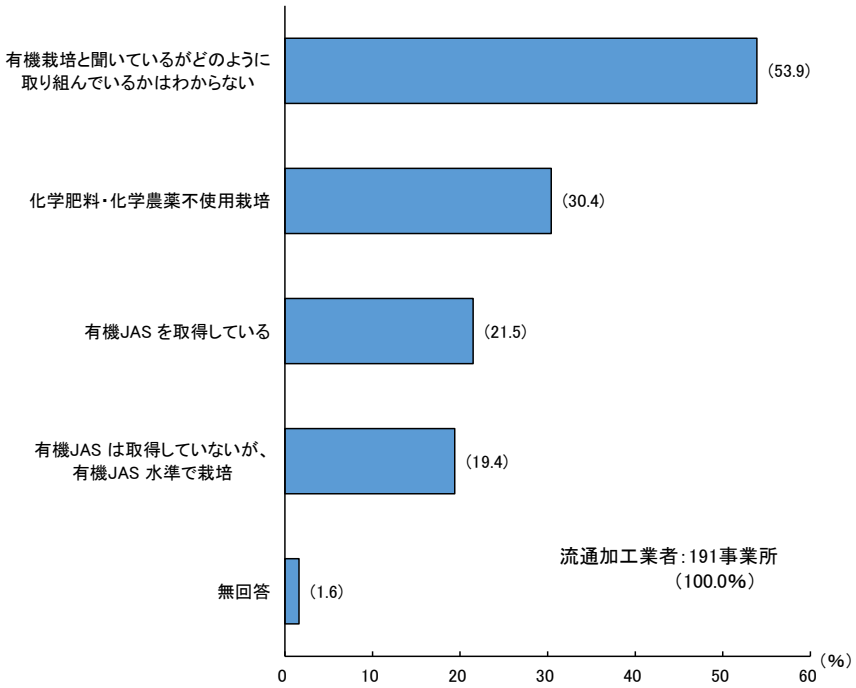

(3) 今後の国産有機食品の取り扱い

国産有機農産物、国産有機加工品を取り扱っている事業所において、今後の国産有機食品の取り扱いについては、「増やしたい」と回答した割合が 60.6%と最も高く、次いで「現状維持」（38.5%）、「減らしたい」（0.9%）の順であった。（詳細は、統計表 35 ページ参照）

図 12　今後の国産有機食品の取り扱い

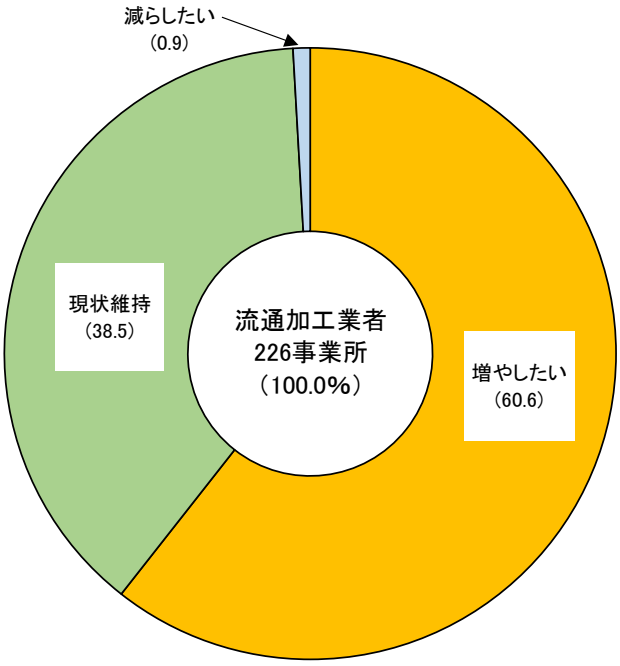

(4) 国産有機食品の取り扱い量を増やしたい理由

今後の国産有機食品の取り扱い量を増やしたい事業所において、その理由については、「品質がいい」と回答した割合が 58.4%と最も高く、次いで「国内農業支持をアピールできる」（47.4%）、「環境への配慮をアピールできる」（46.7%）の順であった。（詳細は、統計表 35 ページ参照）

図 13　国産有機食品の取り扱い量を増やしたい理由（複数回答）

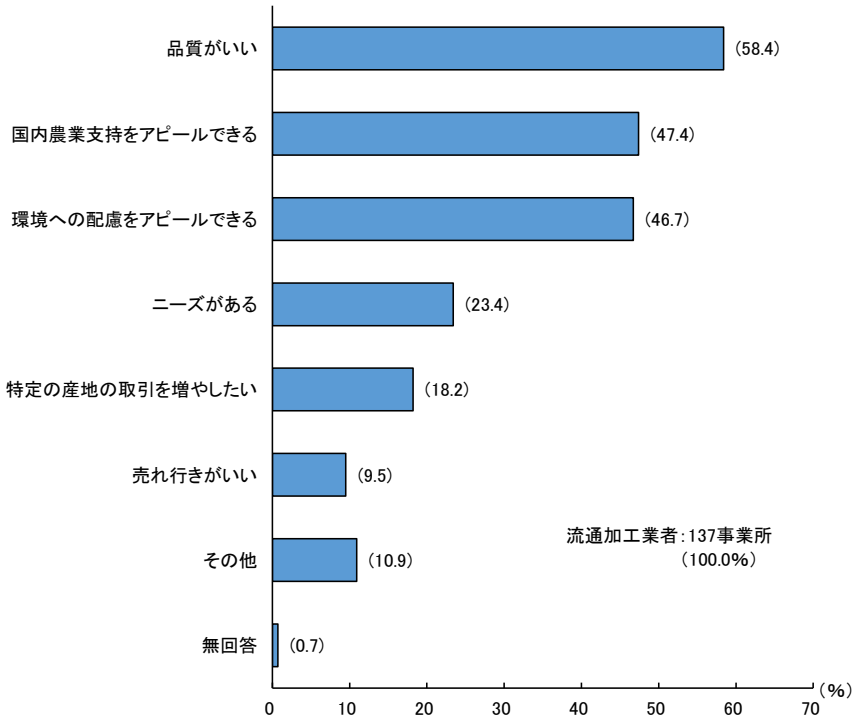

(5) 国産有機食品を取り扱っていない理由

有機食品を取り扱っていない者及び国産有機農産物、国産有機加工品を取り扱っていない事業所において、国産有機食品を取り扱っていない理由については、「販売価格が割高」と回答した割合が 49.5%、次いで「既存の取引先には有機食品の取り扱いがなく入手できない」（35.0%）の順であった。（詳細は、統計表 37 ページ参照）

図 14　国産有機食品を取り扱っていない理由（複数回答）

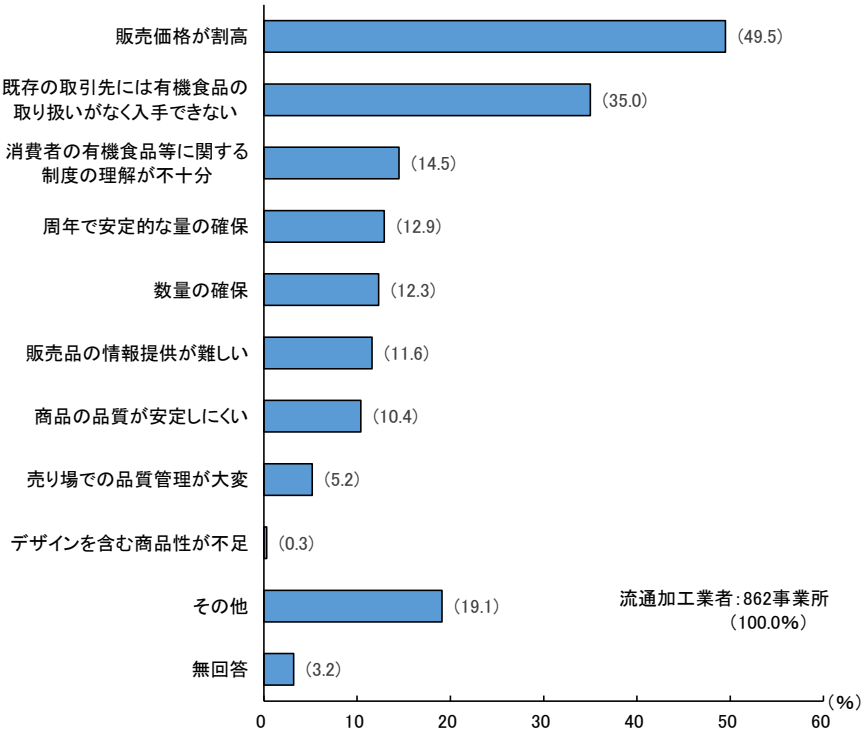

(6) 今後の国産有機食品の取り扱い

有機食品を取り扱っていない者及び国産有機農産物、国産有機加工品を取り扱っていない事業所において、今後の国産有機食品の取り扱いについては、「国産有機食品を取り扱いたい」が 29.5%、「取り扱いたくない」と回答した割合が 64.2%であった。（詳細は、統計表 37 ページ参照）

図 15　今後の国産有機食品の取り扱い

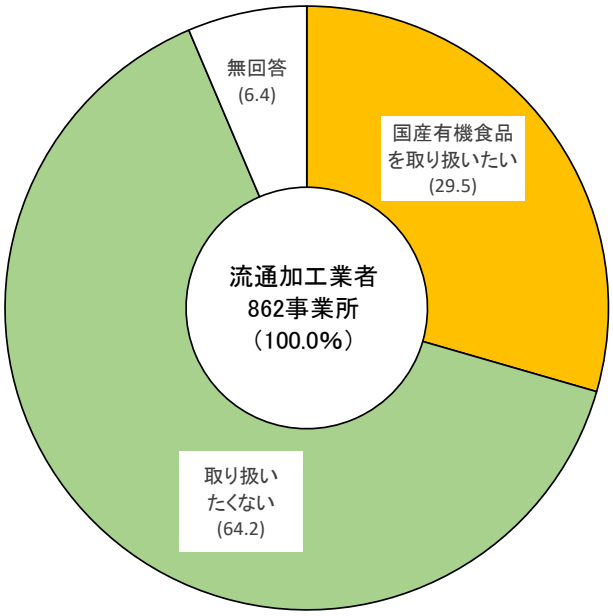

(7) 国産有機食品を取り扱いたい理由

有機食品を取り扱っていない者及び国産有機農産物並びに国産有機加工品を取り扱っていない事業所のうち、国産有機食品を取り扱いたい事業所において、その理由については、「環境への配慮をアピールできる」と回答した割合が 52.4%と最も高く、次いで「国内農業支持をアピールできる」（44.9%）、「品質がいい」（42.1%）の順であった。（詳細は、統計表 38 ページ参照）

図 16　国産有機食品を取り扱いたい理由（複数回答）

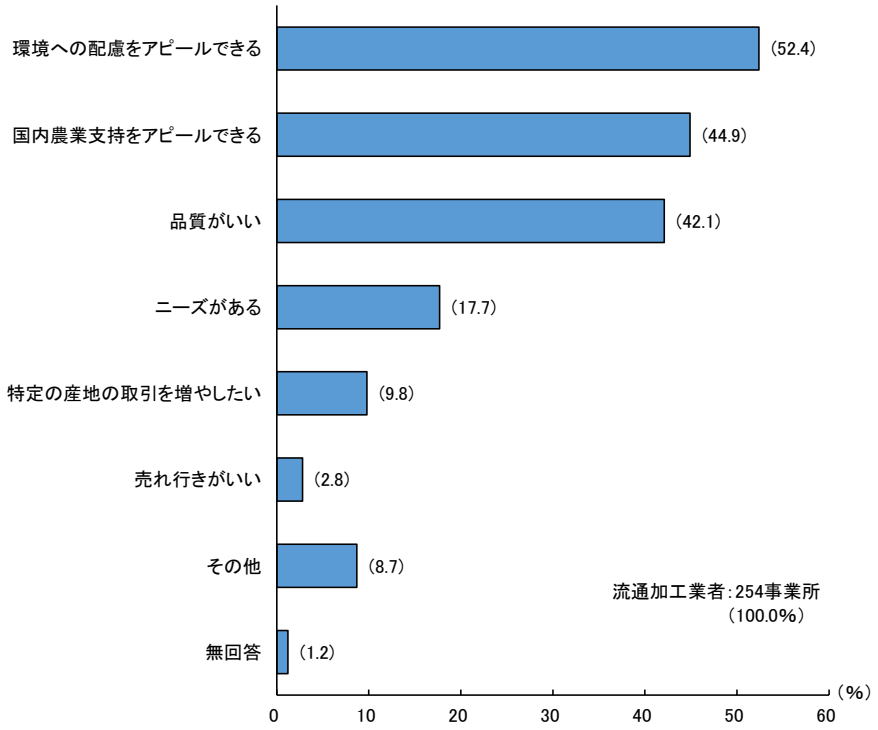

【 統　　計　　表 】

統計表一覧

ページ

1　農業者

(1) 有機農業に取り組んでいる作目（複数回答） 13
(2) 有機農業の取組面積が一番大きい作目 14
(3) 有機農業の取組面積が一番大きい作目の栽培面積の割合 15
(4) 有機農業の取組年数 16
(5) 有機農業に取り組む理由（複数回答） 17
(6) 有機農業に取り組むに当たって実施している認証等の取組（複数回答） 18
(7) 農作物全体の販売額に占める有機農業により生産された農作物の販売額の割合 19
(8) 耕作する農地面積に占める有機農業の取組面積の割合 20
(9) 有機農業の取組面積が一番大きい作目で使用している資材（複数回答） 21
(10) 今後の有機農業の取組面積 22
(11) 有機農業の取組面積を拡大したい理由（複数回答） 23
(12) 有機農業の取組面積を縮小したいまたは現状維持の理由（複数回答） 24
(13) 有機農業で生産した農産物の共同出荷 25
(14) 有機農業で生産した農産物の販売先（複数回答） 26
(15) 現在受けている有機農業に関する国や自治体からの支援（複数回答） 27
(16) 希望する有機農業に関する国や自治体からの支援（複数回答） 28
(17) 有機農業の取組として適当でないと考えられるもの（複数回答） 29
(18) 有機農業や環境保全型農業に取り組む農作物の表示等で適当でないと考えられるもの（複数回答） 30
(19) 有機農業に取り組んでいない理由（複数回答） 31

2　流通加工業者

(1) 有機食品の取り扱い 33
(2) 取り扱っている有機食品の種類（複数回答） 33
(3) 取り扱っている国産有機農産物の有機JAS認証の取得状況（複数回答） 33
(4) 食料品全体に占める国産有機食品の取り扱い量の割合 34
(5) 国産有機食品の取り扱い年数 34
(6) 今後の国産有機食品の取り扱い 35
(7) 国産有機食品の取り扱い量を増やしたい理由（複数回答） 35
(8) 今後、新たに取り扱いたい国産有機食品（複数回答） 36
(9) 国産有機食品を取り扱う上での課題（複数回答） 36
(10) 国産有機食品を取り扱っていない理由（複数回答） 37
(11) 今後の国産有機食品の取り扱い 37
(12) 国産有機食品を取り扱いたい理由（複数回答） 38
(13) 今後、国産有機食品の取り扱いに関する他業種との連携 38
(14) 連携したい業種（複数回答） 39
(15) 今後、国産有機食品の取り扱いに関する同業種との連携 39
(16) 同業種と連携したい取組（複数回答） 40
(17) 国産有機食品の陳列方法（複数回答） 40

利用上の注意

1　回答者数は、各設問（各区分）の有効回答者数である。

2　回答者の割合は、各設問（各区分）の回答者数計を100.0％とする割合である。

3　割合については、表示単位未満を四捨五入したため、内訳の計が100.0％とならない場合がある。

4　統計表に用いた記号「－」は、該当する選択肢を選んだ回答者がいないことを表す。

5　この統計表に掲載された数値を他に転載する場合には、「食料・農林水産業・農山漁村に関する意識・意向調査　有機農業等の取組に関する意識・意向調査結果」（農林水産省）による旨を記載してください。

1　農業者

(1) 有機農業に取り組んでいる作目（複数回答）

区　分	回答者数	水稲 ①	麦類 ②	大豆 ③	野菜 ④	果樹 ⑤	茶 ⑥
	人	%	%	%	%	%	%
計	2,647	44.0	2.8	5.9	39.0	19.0	2.2
有機農業の取組面積規模別							
30a 未 満	616	25.6	2.8	5.7	52.1	20.5	1.8
30 ～ 50	449	41.4	2.4	5.6	43.2	20.7	2.2
50a ～ 1ha	631	47.7	2.1	5.9	35.8	22.0	2.9
1 ～ 5	785	54.9	2.4	4.7	30.2	17.6	2.2
5ha 以 上	166	53.6	7.8	12.7	32.5	3.6	1.8
農産物の販売金額規模別							
50 万 円 未 満	550	47.6	2.7	7.6	37.3	17.3	2.5
50 ～ 100	406	47.3	3.0	5.7	39.2	18.5	2.5
100 ～ 300	625	46.6	1.6	5.9	39.5	20.5	1.1
300 ～ 500	287	45.3	2.8	4.5	39.4	22.6	2.1
500 ～ 1,000	357	39.5	2.2	4.2	43.4	23.0	3.1
1,000 ～ 3,000	312	36.2	3.5	5.8	36.2	15.4	3.2
3,000 万 円 以 上	110	32.7	8.2	6.4	36.4	8.2	0.9

区　分	牧草 ⑦	その他 ⑧	取り組んでいない ⑨
	%	%	%
計	2.4	5.4	22.3
有機農業の取組面積規模別			
30a 未 満	1.8	6.3	24.8
30 ～ 50	1.3	4.2	24.3
50a ～ 1ha	2.5	4.1	20.4
1 ～ 5	2.8	5.9	20.4
5ha 以 上	4.8	8.4	24.1
農産物の販売金額規模別			
50 万 円 未 満	1.1	2.9	27.8
50 ～ 100	1.2	4.9	21.4
100 ～ 300	1.6	4.0	20.6
300 ～ 500	3.1	6.6	18.5
500 ～ 1,000	3.9	8.1	15.1
1,000 ～ 3,000	3.5	8.0	26.3
3,000 万 円 以 上	7.3	9.1	30.0

(2) 有機農業の取組面積が一番大きい作目

((1)で①～⑧と回答した者のみ回答)

区　分	回答者数	水稲	麦類	大豆	野菜	果樹	茶
	人	%	%	%	%	%	%
計	2,056	46.6	0.7	1.3	25.6	16.1	2.0
有機農業の取組面積規模別							
30a 未 満	463	26.6	0.2	1.5	46.2	14.9	1.3
30 ～ 50	340	44.1	1.2	1.2	26.5	17.6	1.8
50a ～ 1ha	502	48.6	0.6	1.2	21.5	19.9	2.4
1 ～ 5	625	58.6	1.0	0.8	14.7	15.5	2.4
5ha 以 上	126	59.5	0.8	3.2	18.3	3.2	2.4
農産物の販売金額規模別							
50 万 円 未 満	397	60.5	0.3	2.3	17.6	12.6	1.0
50 ～ 100	319	51.1	0.9	1.3	23.2	14.4	1.9
100 ～ 300	496	49.8	0.4	0.6	26.0	16.3	1.4
300 ～ 500	234	42.3	1.3	1.3	25.2	20.5	2.1
500 ～ 1,000	303	35.0	－	1.0	33.3	19.5	3.3
1,000 ～ 3,000	230	32.6	1.3	1.7	29.6	17.4	3.9
3,000 万 円 以 上	77	36.4	3.9	－	33.8	7.8	1.3

区　分	牧草	その他	無回答
	%	%	%
計	1.0	3.8	2.9
有機農業の取組面積規模別			
30a 未 満	0.6	5.4	3.2
30 ～ 50	0.9	3.8	2.9
50a ～ 1ha	0.8	2.4	2.6
1 ～ 5	1.0	3.5	2.6
5ha 以 上	3.2	4.8	4.8
農産物の販売金額規模別			
50 万 円 未 満	0.3	2.3	3.3
50 ～ 100	0.3	3.1	3.8
100 ～ 300	0.4	3.0	2.0
300 ～ 500	1.3	3.0	3.0
500 ～ 1,000	1.3	4.0	2.6
1,000 ～ 3,000	1.7	8.3	3.5
3,000 万 円 以 上	6.5	7.8	2.6

(3) 有機農業の取組面積が一番大きい作目の栽培面積の割合

((1)で①～⑧と回答した者のみ回答)

区　分	回答者数	10a 未満	10～30	30～50	50a～1ha	1～5	5～10
	人	%	%	%	%	%	%
計	2,056	7.7	18.1	14.1	26.1	24.3	3.6
(2)で回答した作目別							
水稲	958	3.0	11.2	14.0	31.2	30.3	4.4
麦類	15	6.7	20.0	6.7	6.7	33.3	20.0
大豆	26	19.2	23.1	11.5	19.2	15.4	11.5
野菜	527	17.5	29.8	15.2	19.4	11.8	1.9
果樹	330	5.2	20.0	15.2	28.5	24.8	2.1
茶	42	－	11.9	16.7	21.4	33.3	7.1
牧草	20	5.0	5.0	5.0	20.0	45.0	15.0
その他	78	11.5	24.4	12.8	12.8	26.9	2.6
無回答	60	6.7	13.3	6.7	20.0	20.0	3.3

区　分	10～20	20ha以上	無回答
	%	%	%
計	3.5	1.5	1.2
(2)で回答した作目別			
水稲	4.1	1.6	0.3
麦類	6.7	－	－
大豆	－	－	－
野菜	2.8	0.8	0.9
果樹	2.7	1.2	0.3
茶	4.8	4.8	－
牧草	－	5.0	－
その他	3.8	5.1	－
無回答	3.3	－	26.7

(4) 有機農業の取組年数

((1)で①～⑧と回答した者のみ回答)

区　分	回答者数	1～2年	3～4	5～6	7～9	10年以上	無回答
	人	%	%	%	%	%	%
計	2,056	1.6	5.0	12.2	8.7	71.3	1.3
有機農業の取組面積規模別							
30a 未 満	463	2.2	5.8	13.4	8.4	68.7	1.5
30 ～ 50	340	2.1	5.9	11.8	9.4	69.4	1.5
50a ～ 1ha	502	1.4	4.4	12.9	7.4	72.9	1.0
1 ～ 5	625	1.4	4.3	10.7	9.0	73.3	1.3
5ha 以 上	126	－	4.8	13.5	11.1	69.0	1.6
農産物の販売金額規模別							
50 万 円 未 満	397	2.3	6.0	13.4	8.1	68.3	2.0
50 ～ 100	319	1.9	4.4	16.0	10.0	67.1	0.6
100 ～ 300	496	2.2	3.8	12.7	8.5	71.8	1.0
300 ～ 500	234	1.3	6.0	12.0	8.5	70.1	2.1
500 ～ 1,000	303	1.3	3.0	9.2	8.3	76.6	1.7
1,000 ～ 3,000	230	－	7.4	9.6	9.6	72.6	0.9
3,000 万 円 以 上	77	－	6.5	7.8	6.5	79.2	－

(5) 有機農業に取り組む理由（複数回答）

（(1)で①～⑧と回答した者のみ回答）

区　分	回答者数	よりよい農産物を提供したい	環境負荷を少なくしたい	生物多様性を保全したい	農薬・肥料などのコスト低減	行政、JA、周りの農業者等に勧められた	農作業を行う上での自身の健康のため
	人	%	%	%	%	%	%
計	2,056	69.2	32.6	23.3	35.5	14.4	32.9
有機農業の取組面積規模別							
30a 未 満	463	64.4	33.3	22.2	34.6	13.0	37.6
30 ～ 50	340	70.3	30.9	25.0	31.5	12.1	39.1
50a ～ 1ha	502	67.9	31.9	21.3	35.1	16.7	34.9
1 ～ 5	625	73.0	33.0	24.6	37.9	14.7	26.6
5ha 以 上	126	69.8	36.5	23.8	39.7	15.9	23.0
農産物の販売金額規模別							
50 万 円 未 満	397	57.2	34.5	25.2	32.7	12.3	42.6
50 ～ 100	319	69.0	31.0	21.3	33.5	16.3	37.9
100 ～ 300	496	73.0	30.0	20.0	36.1	16.9	34.9
300 ～ 500	234	71.4	32.5	24.4	38.5	17.9	23.5
500 ～ 1,000	303	76.9	36.3	27.1	35.6	10.6	29.7
1,000 ～ 3,000	230	67.8	31.7	22.6	37.8	12.6	23.0
3,000 万 円 以 上	77	74.0	35.1	27.3	37.7	11.7	20.8

区　分	需要があるから	販路が確保されている	販売価格が高いため	環境保全型農業直接支払交付金の支援対象であるため	その他	無回答
	%	%	%	%	%	%
計	21.4	20.8	14.3	8.1	8.2	1.0
有機農業の取組面積規模別						
30a 未 満	16.8	17.1	9.1	3.0	8.4	1.1
30 ～ 50	19.7	19.1	12.9	2.6	7.6	1.2
50a ～ 1ha	22.7	20.5	13.1	8.6	8.2	0.6
1 ～ 5	24.6	23.4	19.4	11.8	8.2	1.1
5ha 以 上	20.6	27.0	16.7	20.6	8.7	0.8
農産物の販売金額規模別						
50 万 円 未 満	19.4	15.9	10.3	3.8	10.1	1.5
50 ～ 100	22.3	20.7	12.5	7.2	6.6	0.6
100 ～ 300	21.6	19.8	12.9	8.5	7.1	0.6
300 ～ 500	18.8	20.1	16.2	8.1	8.1	1.7
500 ～ 1,000	23.8	24.8	17.8	9.2	9.9	1.3
1,000 ～ 3,000	21.3	23.5	16.5	10.4	5.7	0.4
3,000 万 円 以 上	24.7	31.2	24.7	19.5	13.0	-

(6) 有機農業に取り組むに当たって実施している認証等の取組（複数回答）

((1)で①～⑧と回答した者のみ回答)

区　分	回答者数	有機JAS認証	海外の有機農産物認証	特別栽培農産物	エコファーマー	自治体の独自認証	民間の独自認証
	人	%	%	%	%	%	%
計	2,056	11.3	0.1	17.1	18.7	6.3	5.3
有機農業の取組面積規模別							
30a 未 満	463	8.2	-	9.3	14.5	5.0	5.2
30 ～ 50	340	10.3	0.3	12.9	14.4	6.2	5.9
50a ～ 1ha	502	9.4	0.2	16.1	19.7	7.4	5.4
1 ～ 5	625	14.1	-	23.0	21.6	6.1	5.4
5ha 以 上	126	19.8	-	31.0	27.8	8.7	3.2
農産物の販売金額規模別							
50 万 円 未 満	397	7.6	-	10.6	8.8	4.5	3.3
50 ～ 100	319	8.5	-	14.4	12.2	6.6	5.3
100 ～ 300	496	9.5	0.2	18.3	20.2	6.7	6.5
300 ～ 500	234	14.1	-	18.8	22.2	5.6	7.7
500 ～ 1,000	303	13.9	-	17.8	22.1	8.6	3.6
1,000 ～ 3,000	230	15.7	0.4	23.0	29.1	6.1	6.1
3,000 万 円 以 上	77	23.4	-	27.3	32.5	6.5	5.2

区　分	認証は取得していないが、有機JAS水準の取組	認証は取得していないが栽培期間中は化学肥料及び化学農薬不使用	その他	無回答
	%	%	%	%
計	14.3	25.9	7.4	17.8
有機農業の取組面積規模別				
30a 未 満	14.9	36.9	7.3	16.4
30 ～ 50	12.4	31.8	9.4	18.5
50a ～ 1ha	14.1	24.9	7.0	21.5
1 ～ 5	15.4	17.8	6.7	15.5
5ha 以 上	11.9	14.3	7.1	16.7
農産物の販売金額規模別				
50 万 円 未 満	12.3	40.6	9.1	16.9
50 ～ 100	17.6	31.7	7.8	19.7
100 ～ 300	15.1	23.4	5.4	18.5
300 ～ 500	14.5	21.4	7.3	18.4
500 ～ 1,000	15.5	19.8	10.6	19.1
1,000 ～ 3,000	11.3	13.9	6.1	13.9
3,000 万 円 以 上	7.8	16.9	1.3	13.0

(7) 農作物全体の販売額に占める有機農業により生産された農作物の販売額の割合

((1)で①～⑧と回答した者のみ回答)

区　分	回答者数	販売はしていない（自家消費用）	１％未満	1～5	5～10	10～20	20～30
	人	%	%	%	%	%	%
計	2,056	7.0	1.2	3.3	4.6	3.8	6.0
有機農業の取組面積規模別							
30a 未 満	463	9.9	2.2	6.0	5.6	3.7	7.1
30 ～ 50	340	9.1	1.8	3.2	6.2	2.9	5.3
50a ～ 1ha	502	6.4	0.8	2.4	3.6	4.4	6.2
1 ～ 5	625	4.5	0.6	2.1	4.0	3.7	4.8
5ha 以 上	126	4.8	0.8	2.4	3.2	4.8	8.7
農産物の販売金額規模別							
50 万 円 未 満	397	16.1	1.8	5.0	4.8	3.3	5.0
50 ～ 100	319	6.3	0.9	2.5	3.4	4.1	4.4
100 ～ 300	496	4.0	1.8	1.8	4.2	3.4	7.3
300 ～ 500	234	5.1	0.4	3.8	2.6	3.8	3.4
500 ～ 1,000	303	2.3	0.7	1.7	6.3	3.0	6.6
1,000 ～ 3,000	230	5.7	1.3	3.9	5.7	4.8	7.8
3,000 万 円 以 上	77	9.1	－	9.1	6.5	7.8	9.1

区　分	30～50	50～70	70～90	90%以上	無回答
	%	%	%	%	%
計	10.1	16.3	13.5	30.4	3.9
有機農業の取組面積規模別					
30a 未 満	9.7	18.1	11.4	22.5	3.7
30 ～ 50	10.0	16.2	14.4	26.2	4.7
50a ～ 1ha	10.4	13.9	14.5	33.7	3.8
1 ～ 5	9.8	16.3	14.2	36.2	3.8
5ha 以 上	12.7	19.0	10.3	29.4	4.0
農産物の販売金額規模別					
50 万 円 未 満	11.1	17.1	9.6	23.2	3.0
50 ～ 100	9.4	16.3	17.9	28.8	6.0
100 ～ 300	10.7	18.5	14.3	29.8	4.0
300 ～ 500	11.5	20.5	14.1	30.3	4.3
500 ～ 1,000	7.9	13.2	13.9	39.9	4.6
1,000 ～ 3,000	10.9	12.2	11.7	33.5	2.6
3,000 万 円 以 上	6.5	9.1	11.7	31.2	－

(8) 耕作する農地面積に占める有機農業の取組面積の割合

((1)で①～⑧と回答した者のみ回答)

区　分	回答者数	10%未満	10～20	20～30	30～40	40～50	50～60
	人	%	%	%	%	%	%
計	2,056	7.2	7.1	5.8	5.3	8.5	6.9
有機農業の取組面積規模別							
30a 未 満	463	15.6	10.8	8.9	5.8	8.0	6.9
30 ～ 50	340	6.5	7.9	5.0	7.9	10.0	6.2
50a ～ 1ha	502	4.4	4.8	4.8	4.4	9.8	7.2
1 ～ 5	625	4.0	6.2	4.8	3.5	7.0	7.0
5ha 以 上	126	6.3	5.6	5.6	7.9	7.9	7.1
農産物の販売金額規模別							
50 万 円 未 満	397	8.3	5.3	7.1	4.5	9.3	7.3
50 ～ 100	319	5.3	7.8	5.0	7.2	6.9	4.4
100 ～ 300	496	6.3	5.8	4.8	5.2	9.1	7.9
300 ～ 500	234	7.7	5.1	6.0	3.0	9.0	9.4
500 ～ 1,000	303	7.6	7.3	5.0	4.0	9.6	6.3
1,000 ～ 3,000	230	8.3	10.9	8.3	7.0	7.0	7.4
3,000 万 円 以 上	77	10.4	16.9	3.9	7.8	5.2	2.6

区　分	60～70	70～80	80～90	90%以上	無回答
	%	%	%	%	%
計	6.7	7.7	7.8	34.4	2.6
有機農業の取組面積規模別					
30a 未 満	4.8	5.8	5.8	25.5	2.2
30 ～ 50	6.8	8.5	7.6	30.9	2.6
50a ～ 1ha	7.8	7.4	9.0	38.2	2.4
1 ～ 5	7.0	9.0	9.0	39.4	3.0
5ha 以 上	7.9	7.9	4.8	36.5	2.4
農産物の販売金額規模別					
50 万 円 未 満	6.0	7.3	8.6	33.5	2.8
50 ～ 100	5.0	8.5	8.8	37.3	3.8
100 ～ 300	8.3	9.9	7.9	32.7	2.2
300 ～ 500	9.8	9.0	8.5	29.1	3.4
500 ～ 1,000	5.9	4.6	8.3	40.3	1.3
1,000 ～ 3,000	5.2	7.0	3.9	32.2	3.0
3,000 万 円 以 上	5.2	3.9	6.5	37.7	－

(9) 有機農業の取組面積が一番大きい作目で使用している資材（複数回答）

（(1)で①～⑧と回答した者のみ回答）

区　分	回答者数	緑肥	堆肥	有機質肥料	有機入り肥料	化学肥料	土壌改良資材
	人	%	%	%	%	%	%
計	2,056	19.4	60.2	45.9	33.9	10.6	33.3
有機農業の取組面積規模別							
30a 未 満	463	19.4	66.3	48.4	31.1	11.4	31.5
30 ～ 50	340	18.8	56.2	45.9	33.2	8.2	34.7
50a ～ 1ha	502	20.7	57.0	44.4	34.7	11.6	32.1
1 ～ 5	625	17.9	58.9	45.6	35.2	10.4	33.4
5ha 以 上	126	22.2	67.5	43.7	36.5	10.3	39.7
農産物の販売金額規模別							
50 万 円 未 満	397	20.4	54.9	41.6	27.7	12.3	25.4
50 ～ 100	319	18.8	58.0	38.2	32.9	9.7	27.9
100 ～ 300	496	16.1	56.7	45.6	35.1	9.3	36.1
300 ～ 500	234	20.5	61.1	49.6	39.3	12.0	37.2
500 ～ 1,000	303	20.1	67.7	49.5	36.6	9.6	36.0
1,000 ～ 3,000	230	21.3	66.5	53.0	37.0	11.3	38.3
3,000 万 円 以 上	77	24.7	67.5	54.5	26.0	10.4	40.3

区　分	化学合成農薬	生物農薬	その他	無回答
	%	%	%	%
計	6.5	5.3	11.1	5.0
有機農業の取組面積規模別				
30a 未 満	5.0	4.3	12.3	5.2
30 ～ 50	7.4	5.0	9.7	5.6
50a ～ 1ha	6.4	4.2	12.4	5.4
1 ～ 5	6.1	6.6	9.9	4.8
5ha 以 上	11.9	7.9	11.1	2.4
農産物の販売金額規模別				
50 万 円 未 満	6.0	2.3	11.1	5.8
50 ～ 100	6.0	4.7	10.3	6.0
100 ～ 300	5.2	3.6	11.3	5.4
300 ～ 500	7.7	6.4	7.7	3.0
500 ～ 1,000	6.9	5.6	14.5	5.0
1,000 ～ 3,000	7.8	10.4	9.6	3.0
3,000 万 円 以 上	9.1	14.3	14.3	6.5

(10) 今後の有機農業の取組面積

((1)で①～⑧と回答した者のみ回答)

区　分	回答者数	拡大したい	現状維持	縮小したい	無回答
	人	%	%	%	%
計	2,056	14.2	72.3	10.1	3.5
有機農業の取組面積規模別					
30a 未 満	463	12.5	72.1	10.8	4.5
30 ～ 50	340	9.4	75.0	11.2	4.4
50a ～ 1ha	502	14.5	70.1	12.4	3.0
1 ～ 5	625	15.2	74.2	7.8	2.7
5ha 以 上	126	26.2	64.3	7.1	2.4
農産物の販売金額規模別					
50 万 円 未 満	397	10.6	72.8	12.3	4.3
50 ～ 100	319	11.9	69.9	14.7	3.4
100 ～ 300	496	12.7	73.4	10.3	3.6
300 ～ 500	234	14.1	74.8	8.1	3.0
500 ～ 1,000	303	17.5	71.6	7.3	3.6
1,000 ～ 3,000	230	18.7	71.7	7.0	2.6
3,000 万 円 以 上	77	24.7	68.8	5.2	1.3

(11) 有機農業の取組面積を拡大したい理由（複数回答）
（(10)で「拡大したい」と回答した者のみ回答）

区　分	回答者数	具体的に増産を要請されているため	増産要請はないが、需要が高まると見込んでいるため	よりよい農産物を提供したい	環境負荷を少なくしたい	生物多様性を保全したい	農薬・肥料などのコスト低減
	人	%	%	%	%	%	%
計	291	16.2	30.2	63.2	41.6	31.3	25.8
有機農業の取組面積規模別							
30a 未 満	58	15.5	36.2	60.3	46.6	37.9	32.8
30 ～ 50	32	12.5	34.4	56.3	46.9	37.5	15.6
50a ～ 1ha	73	13.7	32.9	64.4	31.5	28.8	21.9
1 ～ 5	95	16.8	23.2	64.2	42.1	26.3	25.3
5ha 以 上	33	24.2	30.3	69.7	48.5	33.3	33.3
農産物の販売金額規模別							
50 万 円 未 満	42	7.1	26.2	57.1	45.2	40.5	28.6
50 ～ 100	38	10.5	28.9	47.4	34.2	23.7	26.3
100 ～ 300	63	12.7	33.3	71.4	36.5	34.9	25.4
300 ～ 500	33	21.2	30.3	72.7	45.5	33.3	18.2
500 ～ 1,000	53	13.2	28.3	60.4	49.1	32.1	26.4
1,000 ～ 3,000	43	25.6	32.6	62.8	37.2	20.9	30.2
3,000 万 円 以 上	19	36.8	31.6	73.7	47.4	31.6	21.1

区　分	地域の農地を有効利用したい	行政、JA、周りの農業者等に勧められた	農作業を行う上での自身の健康のため	その他
	%	%	%	%
計	26.8	5.2	22.0	12.7
有機農業の取組面積規模別				
30a 未 満	32.8	8.6	25.9	10.3
30 ～ 50	21.9	－	28.1	9.4
50a ～ 1ha	24.7	2.7	17.8	13.7
1 ～ 5	27.4	8.4	24.2	14.7
5ha 以 上	24.2	－	12.1	12.1
農産物の販売金額規模別				
50 万 円 未 満	35.7	4.8	28.6	11.9
50 ～ 100	28.9	5.3	23.7	7.9
100 ～ 300	34.9	1.6	28.6	14.3
300 ～ 500	21.2	9.1	15.2	12.1
500 ～ 1,000	18.9	9.4	28.3	18.9
1,000 ～ 3,000	14.0	4.7	7.0	7.0
3,000 万 円 以 上	36.8	－	10.5	15.8

(12) 有機農業の取組面積を縮小したいまたは現状維持の理由（複数回答）
((10)で「縮小したい」、「現状維持」と回答した者のみ回答)

区　分	回答者数	栽培管理が手間がかかる	収量が上がらない	品質が高い物が作れない	販路の確保が難しい	資材コストが高い	人手が足りない
	人	%	%	%	%	%	%
計	1,694	44.5	20.2	7.7	8.6	22.6	47.2
有機農業の取組面積規模別							
30a 未 満	384	47.9	18.8	7.6	6.0	15.9	52.1
30 ～ 50	293	48.8	20.8	10.9	9.9	22.5	48.8
50a ～ 1ha	414	42.5	18.6	7.5	11.4	24.9	46.4
1 ～ 5	513	40.9	22.0	6.4	7.2	25.5	45.6
5ha 以 上	90	44.4	21.1	5.6	10.0	24.4	33.3
農産物の販売金額規模別							
50 万 円 未 満	338	47.6	22.8	6.5	8.6	18.0	49.4
50 ～ 100	270	44.4	20.0	8.9	8.5	23.3	48.5
100 ～ 300	415	44.8	24.3	9.6	9.9	21.9	44.6
300 ～ 500	194	42.3	17.0	6.7	6.2	22.7	48.5
500 ～ 1,000	239	44.8	13.4	5.4	8.4	23.4	49.0
1,000 ～ 3,000	181	35.9	15.5	7.2	8.3	28.2	44.8
3,000 万 円 以 上	57	56.1	29.8	8.8	8.8	29.8	42.1

区　分	周囲の農業者の理解が得られない	消費者に意義が伝わらない	その他	無回答
	%	%	%	%
計	2.9	9.9	15.1	8.1
有機農業の取組面積規模別				
30a 未 満	1.3	7.6	14.8	8.6
30 ～ 50	3.8	9.6	14.3	6.5
50a ～ 1ha	2.9	9.9	14.3	7.7
1 ～ 5	3.9	11.1	16.4	8.8
5ha 以 上	1.1	14.4	15.6	10.0
農産物の販売金額規模別				
50 万 円 未 満	2.4	7.4	14.2	7.4
50 ～ 100	4.8	9.6	13.7	6.3
100 ～ 300	2.7	10.4	15.9	8.7
300 ～ 500	1.5	8.2	15.5	8.2
500 ～ 1,000	3.8	13.8	17.6	8.8
1,000 ～ 3,000	1.7	11.0	12.7	12.2
3,000 万 円 以 上	3.5	8.8	17.5	1.8

(13) 有機農業で生産した農産物の共同出荷

((1)で①～⑧と回答した者のみ回答)

区　分	回答者数	共同出荷している	共同出荷していないが、今後共同出荷したいと考えている	共同出荷していない	無回答
	人	%	%	%	%
計	2,056	40.3	5.3	48.7	5.7
有機農業の取組面積規模別					
30a 未 満	463	32.6	3.9	57.0	6.5
30 ～ 50	340	41.2	4.1	49.1	5.6
50a ～ 1ha	502	40.0	6.4	47.2	6.4
1 ～ 5	625	44.8	5.9	44.8	4.5
5ha 以 上	126	44.4	6.3	42.9	6.3
農産物の販売金額規模別					
50 万 円 未 満	397	28.2	5.3	59.9	6.5
50 ～ 100	319	36.1	6.0	51.7	6.3
100 ～ 300	496	42.7	6.3	46.8	4.2
300 ～ 500	234	44.0	4.3	44.9	6.8
500 ～ 1,000	303	48.5	4.3	42.6	4.6
1,000 ～ 3,000	230	46.5	4.3	43.0	6.1
3,000 万 円 以 上	77	41.6	6.5	44.2	7.8

(14) 有機農業で生産した農産物の販売先（複数回答）

（(1)で①～⑧と回答した者のみ回答）

区　分	回答者数	直売所	スーパー等	オンラインショップ	レストラン	地域で開かれるマルシェ（生産した農作物、加工品等を持ち寄って販売するイベント）	消費者個人と相対で取引
	人	%	%	%	%	%	%
計	2,056	26.2	9.0	4.4	4.4	4.5	31.8
有機農業の取組面積規模別							
30a 未 満	463	41.0	8.0	2.8	4.5	5.8	29.4
30 ～ 50	340	25.9	9.1	4.4	2.9	4.4	28.8
50a ～ 1ha	502	22.7	6.0	3.2	2.8	3.8	33.9
1 ～ 5	625	20.3	11.0	5.4	5.1	4.2	33.0
5ha 以 上	126	15.9	14.3	9.5	10.3	4.0	34.1
農産物の販売金額規模別							
50 万 円 未 満	397	19.9	1.8	1.5	1.3	4.3	37.3
50 ～ 100	319	31.3	6.0	3.1	1.9	4.1	35.1
100 ～ 300	496	29.4	8.5	2.2	4.0	3.8	32.3
300 ～ 500	234	28.2	11.5	5.6	4.3	6.0	30.8
500 ～ 1,000	303	26.7	12.2	5.6	6.9	5.0	26.7
1,000 ～ 3,000	230	20.0	15.7	8.7	7.8	3.5	27.0
3,000 万 円 以 上	77	27.3	22.1	16.9	13.0	7.8	23.4

区　分	海外へ輸出	JA	生産グループ等に任せているので不明	その他	無回答
	%	%	%	%	%
計	0.7	46.1	4.9	15.8	5.0
有機農業の取組面積規模別					
30a 未 満	－	33.7	3.0	13.6	5.6
30 ～ 50	0.6	45.9	5.3	13.5	6.2
50a ～ 1ha	0.6	49.0	5.0	15.3	6.0
1 ～ 5	1.0	50.4	4.8	18.4	3.4
5ha 以 上	2.4	58.7	11.1	18.3	4.0
農産物の販売金額規模別					
50 万 円 未 満	－	36.5	4.3	12.3	8.8
50 ～ 100	0.3	45.5	6.0	11.6	5.0
100 ～ 300	－	49.4	4.8	13.5	3.0
300 ～ 500	－	47.4	6.0	15.0	5.1
500 ～ 1,000	1.7	50.8	3.0	23.4	3.3
1,000 ～ 3,000	1.7	49.1	7.0	20.0	4.3
3,000 万 円 以 上	5.2	44.2	2.6	24.7	6.5

(15) 現在受けている有機農業に関する国や自治体からの支援（複数回答）

（(1)で①～⑧と回答した者のみ回答）

区　分	回答者数	有機農業の取組に対する支援（直接支払）	栽培技術習得	有機栽培農地の確保	機械導入や施設整備	有機農産物の販路確保	有機農産物の買い取り
	人	%	%	%	%	%	%
計	2,056	20.3	11.0	2.0	6.5	5.1	2.9
有機農業の取組面積規模別							
30a 未 満	463	11.9	11.9	3.7	4.3	4.8	2.8
30 ～ 50	340	15.9	12.4	2.6	5.0	5.6	2.1
50a ～ 1ha	502	18.7	11.0	1.4	6.8	5.4	3.6
1 ～ 5	625	26.1	10.7	1.3	7.8	5.0	3.2
5ha 以 上	126	40.5	5.6	0.8	11.1	4.0	0.8
農産物の販売金額規模別							
50 万 円 未 満	397	15.1	9.3	2.5	3.8	3.5	3.0
50 ～ 100	319	19.1	11.0	0.3	4.4	6.0	3.4
100 ～ 300	496	18.3	12.9	3.0	3.8	4.6	4.4
300 ～ 500	234	23.9	12.0	2.1	6.8	7.3	0.4
500 ～ 1,000	303	22.1	9.6	1.3	10.6	5.3	2.3
1,000 ～ 3,000	230	25.2	11.3	2.6	12.2	4.3	2.2
3,000 万 円 以 上	77	31.2	9.1	1.3	13.0	6.5	1.3

区　分	有機JAS認証取得	有機JAS認証の更新	有機農産物の輸出	新たな栽培技術の開発	農地周辺の環境整備	その他	無回答
	%	%	%	%	%	%	%
計	2.8	2.3	0.2	2.1	4.8	18.8	39.8
有機農業の取組面積規模別							
30a 未 満	3.2	2.2	0.4	2.4	4.3	21.2	44.5
30 ～ 50	2.1	1.8	0.3	2.4	4.1	20.9	41.2
50a ～ 1ha	2.6	2.2	0.2	2.0	5.2	18.9	41.0
1 ～ 5	3.0	3.0	0.2	1.9	5.4	16.0	36.2
5ha 以 上	2.4	1.6	－	1.6	3.2	17.5	32.5
農産物の販売金額規模別							
50 万 円 未 満	1.3	1.8	－	1.3	6.8	22.7	42.3
50 ～ 100	3.1	1.6	0.3	2.8	5.0	16.3	43.3
100 ～ 300	2.2	1.8	0.2	2.2	5.0	17.7	41.5
300 ～ 500	5.6	4.3	0.4	1.3	3.8	18.8	35.0
500 ～ 1,000	1.7	3.6	0.3	1.7	4.6	18.8	39.6
1,000 ～ 3,000	4.8	2.2	0.4	3.9	2.2	17.4	35.7
3,000 万 円 以 上	2.6	1.3	－	1.3	2.6	19.5	29.9

(16) 希望する有機農業に関する国や自治体からの支援（複数回答）

（(1)で①～⑧と回答した者のみ回答）

区　分	回答者数	有機農業の取組に対する支援（直接支払）	栽培技術習得	有機栽培農地の確保	機械導入や施設整備	有機農産物の販路確保	有機農産物の買い取り
	人	%	%	%	%	%	%
計	2,056	39.8	17.3	5.4	26.7	21.3	14.4
有機農業の取組面積規模別							
30a 未 満	463	32.4	21.4	5.0	17.1	19.0	12.1
30 ～ 50	340	33.8	18.2	4.4	24.4	18.2	13.8
50a ～ 1ha	502	39.8	16.5	6.2	26.1	23.7	15.9
1 ～ 5	625	45.9	15.0	5.3	32.0	22.6	14.9
5ha 以 上	126	52.4	13.5	6.3	43.7	22.2	16.7
農産物の販売金額規模別							
50 万 円 未 満	397	32.7	17.9	2.5	14.6	15.9	12.1
50 ～ 100	319	37.0	19.1	6.9	25.4	23.8	16.3
100 ～ 300	496	41.1	20.8	5.8	24.0	23.6	17.7
300 ～ 500	234	42.3	15.0	4.3	26.1	22.2	13.2
500 ～ 1,000	303	44.6	11.9	6.9	34.3	22.8	13.5
1,000 ～ 3,000	230	41.7	15.2	3.9	37.4	19.1	12.2
3,000 万 円 以 上	77	46.8	18.2	11.7	50.6	22.1	11.7

区　分	有機JAS認証取得	有機JAS認証の更新	有機農産物の輸出	新たな栽培技術の開発	農地周辺の環境整備	その他	無回答
	%	%	%	%	%	%	%
計	5.6	8.0	4.2	13.2	16.9	10.5	18.9
有機農業の取組面積規模別							
30a 未 満	5.6	6.5	2.6	15.1	14.5	11.0	23.5
30 ～ 50	7.1	7.9	2.6	11.8	18.8	10.9	20.0
50a ～ 1ha	6.0	8.6	4.4	13.1	15.7	11.0	19.1
1 ～ 5	5.1	8.5	5.1	13.4	18.9	10.4	15.2
5ha 以 上	2.4	9.5	9.5	9.5	15.1	5.6	16.7
農産物の販売金額規模別							
50 万 円 未 満	5.5	4.3	2.5	12.3	16.4	14.4	22.2
50 ～ 100	5.3	7.8	2.2	14.1	19.7	9.4	19.4
100 ～ 300	6.0	7.3	5.0	14.9	16.3	9.1	19.2
300 ～ 500	6.8	8.1	3.0	10.7	15.0	10.3	17.9
500 ～ 1,000	4.6	10.6	4.6	10.9	17.2	10.6	16.2
1,000 ～ 3,000	3.9	12.6	7.4	15.7	16.5	8.3	18.3
3,000 万 円 以 上	9.1	9.1	9.1	13.0	16.9	10.4	14.3

(17) 有機農業の取組として適当でないと考えられるもの（複数回答）

区　分	回答者数	減化学肥料、減化学合成農薬の農業に取り組んでいるので有機農業だ	化学合成農薬を使用しているが、鶏糞や牛糞堆肥を施用しているので有機農業だ	法面の雑草を刈り取り、堆肥化して施用した	肥料がほしかったので、有機入り化成肥料をホームセンターで購入し、施用した	センチュウや病害虫の被害を抑制するために、条間にマリーゴールドを植え付けた	除草剤、殺虫剤を使用せずに栽培していたが、カメムシが発生してしまったので、緊急防除措置として、化学合成された殺虫剤を散布した
	人	%	%	%	%	%	%
計	2,647	52.1	50.3	10.0	44.4	8.0	47.9
有機農業の取組面積規模別							
30a 未 満	616	54.9	54.4	9.3	47.7	7.5	50.2
30 ～ 50	449	50.3	48.6	11.6	44.3	6.9	47.2
50a ～ 1ha	631	52.3	51.0	10.5	42.3	6.5	47.5
1 ～ 5	785	51.5	48.8	9.8	42.0	9.6	47.1
5ha 以 上	166	49.4	44.6	8.4	50.6	10.8	47.0
農産物の販売金額規模別							
50 万 円 未 満	550	51.8	53.3	11.1	43.6	6.9	52.9
50 ～ 100	406	48.8	51.0	8.1	41.6	5.7	48.5
100 ～ 300	625	51.7	48.8	9.6	41.8	8.0	47.0
300 ～ 500	287	49.1	45.6	11.1	44.3	8.4	43.9
500 ～ 1,000	357	52.4	51.0	9.8	48.7	10.4	45.7
1,000 ～ 3,000	312	56.1	48.7	10.6	44.6	9.9	44.2
3,000 万 円 以 上	110	64.5	56.4	10.9	58.2	7.3	54.5

区　分	土壌のｐＨを調整するため、天然鉱石由来の苦土肥料（苦土＝マグネシウム）を施用した	野菜を化学肥料、化学合成農薬を使用せずに栽培した	無回答	適切でない取組を正しく選択	それ以外
	%	%	%	%	%
計	14.4	9.8	14.6	28.7	71.3
有機農業の取組面積規模別					
30a 未 満	15.1	11.2	13.5	31.0	69.0
30 ～ 50	14.7	12.2	15.8	29.6	70.4
50a ～ 1ha	13.9	8.9	14.4	25.9	74.1
1 ～ 5	14.0	7.9	14.9	27.8	72.2
5ha 以 上	14.5	10.8	15.1	32.6	67.4
農産物の販売金額規模別					
50 万 円 未 満	15.8	11.3	13.1	30.3	69.7
50 ～ 100	12.6	7.4	16.0	27.0	73.0
100 ～ 300	13.9	9.9	15.8	26.2	73.8
300 ～ 500	14.6	7.3	18.1	28.9	71.1
500 ～ 1,000	16.2	8.7	12.3	30.4	69.6
1,000 ～ 3,000	13.5	13.5	14.1	27.2	72.8
3,000 万 円 以 上	12.7	10.9	10.0	38.4	61.6

注：「適切でない取組を正しく選択」とは、「減化学肥料、減化学合成農薬の農業に取り組んでいるので有機農業だ。」、「化学合成農薬を使用しているが、鶏糞や牛糞堆肥を施用しているので有機農業だ。」、「肥料がほしかったので、有機入り化成肥料をホームセンターで購入し、施用した。」、及び「除草剤、殺虫剤を使用せずに栽培していたが、カメムシが発生してしまったので、緊急防除措置として、化学合成された殺虫剤を散布した。」を正しく選択した者を集計した結果であり、「それ以外」は、「適切でない取組を正しく選択」以外の者を集計した結果である。

(18) 有機農業や環境保全型農業に取り組む農作物の表示等で適当でないと考えられるもの（複数回答）

区　分	回答者数	有機JAS認証を取得しているので、パッケージに有機JASマークを明記し、「有機農産物」と記載した	有機JAS認証は取得していないが、堆肥を施用しており、栽培期間中は化学農薬は使用していないことから、「堆肥使用・栽培期間中化学農薬不使用」と表示した	有機JAS認証を取得していないので、有機JASマークを使用せず、独自の「有機野菜」と記載したマークを表示した	有機JAS認証を取得しているが、パッケージにスペースがなかったので、有機JASマークを明記せずに、「有機野菜」と文字だけで記載した	有機JAS認証を取得していたが、収穫の際に誤って、隣の畑の化学農薬を使用している農作物と混ざってしまったので、有機JASマークを使用せず、「有機」とは表示をせずに販売した	有機JAS認証を取得していないので、有機JASマークを使用せず、「有機」と文字だけ記載した
	人	%	%	%	%	%	%
計	2,647	7.3	17.6	38.6	26.3	9.1	35.5
有機農業の取組面積規模別							
30a 未 満	616	8.4	19.0	38.3	25.3	9.6	35.9
30 ～ 50	449	6.5	16.7	39.2	26.1	9.8	35.0
50a ～ 1ha	631	7.0	14.1	39.9	25.8	9.2	34.2
1 ～ 5	785	7.5	20.6	36.4	25.9	8.0	35.2
5ha 以 上	166	6.0	14.5	43.4	34.9	10.8	41.6
農産物の販売金額規模別							
50 万 円 未 満	550	9.8	19.8	39.6	26.9	10.4	34.0
50 ～ 100	406	5.7	13.1	36.7	23.4	9.9	31.8
100 ～ 300	625	8.2	20.0	40.2	25.4	9.0	36.6
300 ～ 500	287	4.5	15.3	34.5	27.5	6.6	35.5
500 ～ 1,000	357	5.9	17.6	36.4	24.9	9.8	34.5
1,000 ～ 3,000	312	8.0	19.6	39.1	29.2	7.4	37.8
3,000 万 円 以 上	110	6.4	10.9	48.2	32.7	10.9	46.4

区　分	有機JAS認証を取得しているので、通信販売を行っている自社のホームページの自己紹介欄に「有機JAS認証を取得している」旨記載した	有機JASを取得していないが、同じほ場で３年以上「化学肥料・化学農薬不使用」で栽培しているので、集落の道の駅の生産工程チェックを受け、有機コーナーに「だいこん」とのみ表示して出品している	無回答	適切でない取組を正しく選択	それ以外
	%	%	%	%	%
計	3.7	23.6	35.5	23.7	76.3
有機農業の取組面積規模別					
30a 未 満	4.5	22.6	35.1	22.0	78.0
30a 以 上 50a 未 満	3.3	24.5	35.2	20.3	79.7
50a 以 上 1ha 未 満	3.5	23.8	35.8	24.4	75.6
1ha 以 上 5ha 未 満	3.7	22.9	36.1	23.5	76.5
5ha 以 上	1.8	27.7	33.7	36.4	63.6
農産物の販売金額規模別					
50 万 円 未 満	4.7	24.7	33.5	20.8	79.2
50 万 円 ～ 100 万 円 未 満	3.2	19.2	37.4	19.7	80.3
100 万円～300 万円未満	4.3	22.6	35.5	24.3	75.7
300 万円～500 万円未満	3.1	19.9	38.3	21.5	78.5
500 万円～1000万円未満	2.8	24.6	37.0	25.3	74.7
1000万円～3000万円未満	3.5	29.5	34.0	28.2	71.8
3,000 万 円 以 上	0.9	30.0	30.0	35.1	64.9

注：　「適切でない取組を正しく選択」とは、「有機JAS認証を取得していないので、有機JASマークを使用せず、独自の「有機野菜」と記載したマークを表示した。」、「有機JAS認証を取得しているが、パッケージにスペースがなかったので、有機JASマークを明記せずに、「有機野菜」と文字だけで記載した。」及び「有機JAS認証を取得していないので、有機JASマークを使用せず、「有機」と文字だけ記載した。」を正しく選択した者を集計した結果であり、「それ以外」は、「適切でない取組を正しく選択」以外の者を集計した結果である。

(19) 有機農業に取り組んでいない理由（複数回答）
((1)で「取り組んでいない」と回答した者のみ回答)

区　分	回答者数	栽培管理の手間がかかる	収量が上がらない	品質が高い物が作れない	販路の確保が難しい	資材コストが高い
	人	%	%	%	%	%
計	591	51.4	37.6	28.1	23.0	18.4
有機農業の取組面積規模別						
30a 未 満	153	52.9	35.9	29.4	20.9	19.6
30 ～ 50	109	50.5	39.4	32.1	18.3	17.4
50a ～ 1ha	129	52.7	34.1	26.4	21.7	14.0
1 ～ 5	160	50.6	38.1	27.5	26.9	21.3
5ha 以 上	40	47.5	47.5	20.0	32.5	20.0
農産物の販売金額規模別						
50 万 円 未 満	153	48.4	32.0	20.3	12.4	18.3
50 ～ 100	87	47.1	28.7	24.1	16.1	10.3
100 ～ 300	129	51.2	41.9	31.0	20.9	17.8
300 ～ 500	53	60.4	39.6	30.2	34.0	22.6
500 ～ 1,000	54	40.7	33.3	22.2	31.5	13.0
1,000 ～ 3,000	82	61.0	46.3	41.5	35.4	26.8
3,000 万 円 以 上	33	57.6	51.5	36.4	36.4	24.2

区　分	人手が足りない	周囲の農業者の理解が得られない	消費者に意義が伝わらない	高齢化	有機農業に取り組んでいたほ場に誤って化学肥料・農薬を使用してしまったので、現在は有機農業に取り組んでいない	事業継承したため、現在は有機農業に取り組まなくなった
	%	%	%	%	%	%
計	36.7	9.6	15.6	39.8	2.0	2.5
有機農業の取組面積規模別						
30a 未 満	37.9	11.8	17.0	45.1	2.6	1.3
30 ～ 50	33.9	8.3	13.8	43.1	2.8	1.8
50a ～ 1ha	38.0	7.0	12.4	35.7	1.6	4.7
1 ～ 5	34.4	11.9	18.1	40.0	1.9	3.1
5ha 以 上	45.0	5.0	15.0	22.5	－	－
農産物の販売金額規模別						
50 万 円 未 満	29.4	5.9	11.8	44.4	3.9	0.7
50 ～ 100	36.8	8.0	9.2	46.0	－	6.9
100 ～ 300	38.8	14.0	16.3	51.2	0.8	4.7
300 ～ 500	45.3	5.7	22.6	41.5	5.7	1.9
500 ～ 1,000	27.8	7.4	14.8	24.1	－	1.9
1,000 ～ 3,000	43.9	13.4	17.1	23.2	2.4	－
3,000 万 円 以 上	45.5	15.2	33.3	21.2	－	－

(19) 有機農業に取り組んでいない理由（複数回答）（続き）

((1)で「取り組んでいない」と回答した者のみ回答)

区　分	現在は有機農業に取り組んでいないが、今後有機農業に取り組むつもりだ	その他	無回答
	%	%	%
計	9.6	17.6	10.3
有機農業の取組面積規模別			
30a 未 満	9.8	18.3	9.8
30 ～ 50	11.0	17.4	6.4
50a ～ 1ha	8.5	16.3	11.6
1 ～ 5	9.4	18.8	12.5
5ha 以 上	10.0	15.0	10.0
農産物の販売金額規模別			
50 万 円 未 満	9.2	15.0	13.1
50 ～ 100	6.9	18.4	10.3
100 ～ 300	10.1	22.5	8.5
300 ～ 500	11.3	17.0	7.5
500 ～ 1,000	11.1	16.7	13.0
1,000 ～ 3,000	11.0	18.3	7.3
3,000 万 円 以 上	9.1	9.1	12.1

2　流通加工業者

(1) 有機食品の取り扱い

区　分	回答者数	取り扱っている	取り扱っていない	取り扱う品目については個別の事業所に任せている（本社等）
	事業所	%	%	%
計	1,201	20.6	70.0	9.4
業種別				
食品小売業	361	14.4	70.1	15.5
外食産業	840	23.2	70.0	6.8
売上金額規模別				
500万円未満	295	21.4	69.8	8.8
500～1,000	291	23.0	71.1	5.8
1,000～3,000	327	20.8	74.0	5.2
3,000万円以上	288	17.0	64.6	18.4

注：有機食品とは、有機農産物または有機加工食品をいう（以下同じ）。

(2) 取り扱っている有機食品の種類（複数回答）

((1)で「取り扱っている」と回答した者のみ回答)

区　分	回答者数	国産有機農産物	国産有機加工品	海外産有機農産物	海外産有機加工品	無回答
	事業所	%	%	%	%	%
計	247	77.3	30.8	12.1	10.9	1.6
業種別						
食品小売業	52	57.7	38.5	15.4	19.2	－
外食産業	195	82.6	28.7	11.3	8.7	2.1
売上金額規模別						
500万円未満	63	73.0	23.8	19.0	11.1	－
500～1,000	67	73.1	40.3	10.4	11.9	3.0
1,000～3,000	68	85.3	25.0	13.2	8.8	1.5
3,000万円以上	49	77.6	34.7	4.1	12.2	2.0

(3) 取り扱っている国産有機農産物の有機JAS認証の取得状況（複数回答）

((2)で「国産有機農産物」と回答した者のみ回答)

区　分	回答者数	有機JASを取得している	有機JASは取得していないが、有機JAS水準で栽培	化学肥料・化学農薬不使用栽培	有機栽培と聞いているがどのように取り組んでいるかはわからない	無回答
	事業所	%	%	%	%	%
計	191	21.5	19.4	30.4	53.9	1.6
業種別						
食品小売業	30	33.3	30.0	36.7	33.3	－
外食産業	161	19.3	17.4	29.2	57.8	1.9
売上金額規模別						
500万円未満	46	21.7	21.7	34.8	54.3	－
500～1,000	49	18.4	18.4	24.5	57.1	6.1
1,000～3,000	58	24.1	19.0	31.0	55.2	－
3,000万円以上	38	21.1	18.4	31.6	47.4	－

(4) 食料品全体に占める国産有機食品の取り扱い量の割合

((2)で「国産有機農産物」、「国産有機加工食品」と回答した者のみ回答)

区　分	回答者数	1％未満	1 ～5	5 ～10	10～20	20～30
	事業所	%	%	%	%	%
計	226	8.4	12.4	14.6	15.9	11.1
業種別						
食品小売業	44	20.5	15.9	15.9	18.2	13.6
外食産業	182	5.5	11.5	14.3	15.4	10.4
売上金額規模別						
500万円未満	54	7.4	13.0	14.8	9.3	13.0
500～1,000	62	1.6	16.1	11.3	25.8	11.3
1,000～3,000	63	9.5	9.5	15.9	14.3	6.3
3,000万円以上	47	17.0	10.6	17.0	12.8	14.9

区　分	30～50	50～70	70～90	90%以上	無回答
	%	%	%	%	%
計	11.9	12.8	2.7	4.4	5.8
業種別					
食品小売業	2.3	4.5	－	6.8	2.3
外食産業	14.3	14.8	3.3	3.8	6.6
売上金額規模別					
500万円未満	7.4	13.0	－	13.0	9.3
500～1,000	14.5	11.3	3.2	1.6	3.2
1,000～3,000	12.7	15.9	6.3	1.6	7.9
3,000万円以上	12.8	10.6	－	2.1	2.1

(5) 国産有機食品の取り扱い年数

((2)で「国産有機農産物」、「国産有機加工食品」と回答した者のみ回答)

区　分	回答者数	1 年目	2 ～4	5 ～9	10年以上	無回答
	事業所	%	%	%	%	%
計	226	2.2	14.6	28.3	54.0	0.9
業種別						
食品小売業	44	4.5	15.9	20.5	59.1	－
外食産業	182	1.6	14.3	30.2	52.7	1.1
売上金額規模別						
500万円未満	54	－	18.5	22.2	59.3	－
500～1,000	62	1.6	8.1	38.7	50.0	1.6
1,000～3,000	63	1.6	11.1	33.3	54.0	－
3,000万円以上	47	6.4	23.4	14.9	53.2	2.1

(6) 今後の国産有機食品の取り扱い

((2)で「国産有機農産物」、「国産有機加工食品」と回答した者のみ回答)

区　分	回答者数	増やしたい	現状維持	減らしたい
	事業所	%	%	%
計	226	60.6	38.5	0.9
業種別				
食品小売業	44	61.4	38.6	-
外食産業	182	60.4	38.5	1.1
売上金額規模別				
500万円未満	54	50.0	46.3	3.7
500～1,000	62	59.7	40.3	-
1,000～3,000	63	68.3	31.7	-
3,000万円以上	47	63.8	36.2	-

(7) 国産有機食品の取り扱い量を増やしたい理由（複数回答）

((6)で「増やしたい」と回答した者のみ回答)

区　分	回答者数	売れ行きがいい	環境への配慮をアピールできる	ニーズがある	品質がいい	国内農業支持をアピールできる
	事業所	%	%	%	%	%
計	137	9.5	46.7	23.4	58.4	47.4
業種別						
食品小売業	27	22.2	55.6	37.0	40.7	44.4
外食産業	110	6.4	44.5	20.0	62.7	48.2
売上金額規模別						
500万円未満	27	-	29.6	18.5	55.6	48.1
500～1,000	37	8.1	40.5	16.2	62.2	51.4
1,000～3,000	43	14.0	51.2	27.9	58.1	46.5
3,000万円以上	30	13.3	63.3	30.0	56.7	43.3

区　分	特定の産地の取引を増やしたい	その他	無回答
	%	%	%
計	18.2	10.9	0.7
業種別			
食品小売業	7.4	7.4	3.7
外食産業	20.9	11.8	-
売上金額規模別			
500万円未満	7.4	18.5	-
500～1,000	18.9	13.5	-
1,000～3,000	20.9	11.6	2.3
3,000万円以上	23.3	-	-

(8) 今後、新たに取り扱いたい国産有機食品（複数回答）

((6)で「増やしたい」と回答した者のみ回答)

区　分	回答者数	有機JASを取得している有機食品	有機JASは取得していないが、有機JAS水準で栽培されたものまたは、それを加工したもの	化学肥料・化学農薬不使用栽培で栽培されたものまたは、それを加工したもの	無回答
	事業所	%	%	%	%
計	137	42.3	45.3	62.0	2.2
業種別					
食品小売業	27	59.3	59.3	55.6	－
外食産業	110	38.2	41.8	63.6	2.7
売上金額規模別					
500万円未満	27	22.2	55.6	66.7	－
500～1,000	37	40.5	40.5	64.9	5.4
1,000～3,000	43	51.2	41.9	60.5	－
3,000万円以上	30	50.0	46.7	56.7	3.3

(9) 国産有機食品を取り扱う上での課題（複数回答）

((6)で「現状維持」、「減らしたい」と回答した者のみ回答)

区　分	回答者数	数量の確保	周年で安定的な量の確保	販売価格が割高	商品の品質が安定しにくい	売り場での品質管理が大変
	事業所	%	%	%	%	%
計	89	19.1	24.7	51.7	21.3	4.5
業種別						
食品小売業	17	5.9	11.8	52.9	11.8	5.9
外食産業	72	22.2	27.8	51.4	23.6	4.2
売上金額規模別						
500万円未満	27	18.5	11.1	48.1	11.1	3.7
500～1,000	25	24.0	32.0	56.0	20.0	8.0
1,000～3,000	20	20.0	35.0	45.0	35.0	5.0
3,000万円以上	17	11.8	23.5	58.8	23.5	－

区　分	販売品の情報提供が難しい	消費者の有機食品等に関する制度の理解が不十分	デザインを含む商品性が不足	その他	無回答
	%	%	%	%	%
計	6.7	24.7	－	3.4	5.6
業種別					
食品小売業	17.6	29.4	－	11.8	5.9
外食産業	4.2	23.6	－	1.4	5.6
売上金額規模別					
500万円未満	－	18.5	－	－	11.1
500～1,000	8.0	16.0	－	4.0	4.0
1,000～3,000	10.0	45.0	－	－	－
3,000万円以上	11.8	23.5	－	11.8	5.9

(10) 国産有機食品を取り扱っていない理由（複数回答）

((1)で「取り扱っていない」及び(2)で「国産有機農産物」、「国産有機加工品」を取り扱っていないと回答した者のみ回答)

区　分	回答者数	数量の確保	周年で安定的な量の確保	販売価格が割高	商品の品質が安定しにくい	売り場での品質管理が大変
	事業所	%	%	%	%	%
計	862	12.3	12.9	49.5	10.4	5.2
業種別						
食品小売業	261	8.0	10.3	31.8	9.2	9.6
外食産業	601	14.1	14.0	57.2	11.0	3.3
売上金額規模別						
500万円未満	215	8.4	5.1	46.0	7.0	4.2
500～1,000	212	14.2	15.1	60.4	16.0	7.5
1,000～3,000	247	10.9	15.4	51.0	10.1	5.7
3,000万円以上	188	16.5	16.0	39.4	8.5	3.2

区　分	販売品の情報提供が難しい	消費者の有機食品等に関する制度の理解が不十分	デザインを含む商品性が不足	既存の取引先には有機食品の取り扱いがなく入手できない	その他	無回答
	%	%	%	%	%	%
計	11.6	14.5	0.3	35.0	19.1	3.2
業種別						
食品小売業	11.1	13.8	0.8	42.1	23.4	3.4
外食産業	11.8	14.8	0.2	31.9	17.3	3.2
売上金額規模別						
500万円未満	8.4	14.4	－	30.2	24.2	3.3
500～1,000	15.1	16.5	0.5	32.1	13.2	4.7
1,000～3,000	13.8	15.4	0.8	32.8	21.9	2.8
3,000万円以上	8.5	11.2	－	46.8	16.5	2.1

(11) 今後の国産有機食品の取り扱い

((1)で「取り扱っていない」及び(2)で「国産有機農産物」、「国産有機加工品」を取り扱っていないと回答した者のみ回答)

区　分	回答者数	国産有機食品を取り扱いたい	取り扱いたくない	無回答
	事業所	%	%	%
計	862	29.5	64.2	6.4
業種別				
食品小売業	261	25.3	68.2	6.5
外食産業	601	31.3	62.4	6.3
売上金額規模別				
500万円未満	215	24.2	67.9	7.9
500～1,000	212	24.5	68.4	7.1
1,000～3,000	247	30.8	63.2	6.1
3,000万円以上	188	39.4	56.4	4.3

(12) 国産有機食品を取り扱いたい理由（複数回答）

((11)で「国産有機食品を取り扱いたい」と回答した者のみ回答)

区　分	回答者数	売れ行きがいい	環境への配慮をアピールできる	ニーズがある	品質がいい	国内農業支持をアピールできる
	事業所	%	%	%	%	%
計	254	2.8	52.4	17.7	42.1	44.9
業種別						
食品小売業	66	3.0	47.0	19.7	34.8	47.0
外食産業	188	2.7	54.3	17.0	44.7	44.1
売上金額規模別						
500万円未満	52	9.6	53.8	15.4	46.2	46.2
500～1,000	52	1.9	55.8	13.5	40.4	44.2
1,000～3,000	76	1.3	48.7	18.4	39.5	40.8
3,000万円以上	74	－	52.7	21.6	43.2	48.6

区　分	特定の産地の取引を増やしたい	その他	無回答
	%	%	%
計	9.8	8.7	1.2
業種別			
食品小売業	10.6	9.1	3.0
外食産業	9.6	8.5	0.5
売上金額規模別			
500万円未満	3.8	13.5	－
500～1,000	11.5	1.9	3.8
1,000～3,000	9.2	13.2	－
3,000万円以上	13.5	5.4	1.4

(13) 今後、国産有機食品の取り扱いに関する他業種との連携

((2)で「国産有機農産物」、「国産有機加工品」を取り扱っている及び(11)で「国産有機食品を取り扱いたい」と回答した者のみ回答)

区　分	回答者数	希望する	希望しない	無回答
	事業所	%	%	%
計	480	51.3	41.5	7.3
業種別				
食品小売業	110	50.0	40.9	9.1
外食産業	370	51.6	41.6	6.8
売上金額規模別				
500万円未満	106	42.5	46.2	11.3
500～1,000	114	51.8	43.0	5.3
1,000～3,000	139	57.6	35.3	7.2
3,000万円以上	121	51.2	43.0	5.8

(14) 連携したい業種（複数回答）

((13)で「希望する」と回答した者のみ回答)

区　分	回答者数	農業者	流通事業者	加工事業者	その他
	事業所	%	%	%	%
計	246	74.0	39.8	37.8	4.5
業種別					
食品小売業	55	65.5	40.0	38.2	5.5
外食産業	191	76.4	39.8	37.7	4.2
売上金額規模別					
500万円未満	45	73.3	40.0	35.6	2.2
500～1,000	59	74.6	39.0	35.6	8.5
1,000～3,000	80	72.5	37.5	40.0	3.8
3,000万円以上	62	75.8	43.5	38.7	3.2

(15) 今後、国産有機食品の取り扱いに関する同業種との連携

((2)で「国産有機農産物」、「国産有機加工品」を取り扱っている及び(11)で「国産有機食品を取り扱いたい」と回答した者のみ回答)

区　分	回答者数	希望する	希望しない	無回答
	事業所	%	%	%
計	480	38.3	50.8	10.8
業種別				
食品小売業	110	46.4	44.5	9.1
外食産業	370	35.9	52.7	11.4
売上金額規模別				
500万円未満	106	24.5	54.7	20.8
500～1,000	114	36.8	53.5	9.6
1,000～3,000	139	46.8	45.3	7.9
3,000万円以上	121	42.1	51.2	6.6

(16) 同業種と連携したい取組（複数回答）

((15)で「希望する」と回答した者のみ回答)

区　分	回答者数	商品開発	有機食品のプロモーション	販売イベント	業界の課題の共有	その他
	事業所	%	%	%	%	%
計	184	45.7	32.1	33.2	39.7	4.9
業種別						
食品小売業	51	39.2	35.3	37.3	49.0	3.9
外食産業	133	48.1	30.8	31.6	36.1	5.3
売上金額規模別						
500万円未満	26	38.5	26.9	34.6	42.3	3.8
500～1,000	42	59.5	31.0	26.2	35.7	4.8
1,000～3,000	65	43.1	32.3	33.8	41.5	4.6
3,000万円以上	51	41.2	35.3	37.3	39.2	5.9

区　分	無回答
	%
計	5.4
業種別	
食品小売業	2.0
外食産業	6.8
売上金額規模別	
500万円未満	－
500～1,000	7.1
1,000～3,000	7.7
3,000万円以上	3.9

(17) 国産有機食品の陳列方法（複数回答）

（小売業者のみ回答）

区　分	回答者数	有機以外の農産物・加工品と区別している	有機以外の農産物・加工品と区別なく陳列している	特段区別はしていないが、ポップ等で有機食品がわかるようにしている	国産有機食品は取り扱っていない	無回答
	事業所	%	%	%	%	%
計	127	5.5	18.1	17.3	39.4	23.6
業種別						
食品小売業	127	5.5	18.1	17.3	39.4	23.6
外食産業	－	－	－	－	－	－
売上金額規模別						
500万円未満	23	8.7	8.7	21.7	34.8	30.4
500～1,000	18	－	11.1	11.1	33.3	44.4
1,000～3,000	34	2.9	20.6	26.5	41.2	17.6
3,000万円以上	52	7.7	23.1	11.5	42.3	17.3

【参考】

農業者を対象とした調査結果のうち、以下の条件の者を除いて集計した結果である。

① 現在、有機農業に取り組んでいないと回答した者

（問１において「９現在、有機農業に取り組んでいない」を選択した者）

② 有機農業により生産された農作物を販売していないと回答した者

（問７において「１販売はしていない（自家消費用）」を選択した者）

③ 「有機入り肥料」を使用していると回答した者のうち、「有機 JAS 認証」を受けていない者

（問９において「４有機入り肥料」を選択し、問６において「１有機 JAS 認証」を選択していない者）

④ 「化学肥料」を使用していると回答した者のうち、「有機 JAS 認証」を受けていない者

（問９において「５化学肥料」を選択し、問６において「１有機 JAS 認証」を選択していない者）

⑤ 「化学合成農薬」を使用していると回答した者のうち、「有機 JAS 認証」を受けていない者

（問９において「７化学合成農薬」を選択し、問６において「１有機 JAS 認証」を選択していない者）

(1) 有機農業に取り組んでいる作目

有機農業に取り組んでいる作目については、「水稲」と回答した割合が 54.9%と最も高く、次いで「野菜」（50.1%）、「果樹」（25.6%）の順であった。（詳細は、参考統計表 47 ページ参照）

参考１　有機農業に取り組んでいる作目（複数回答）

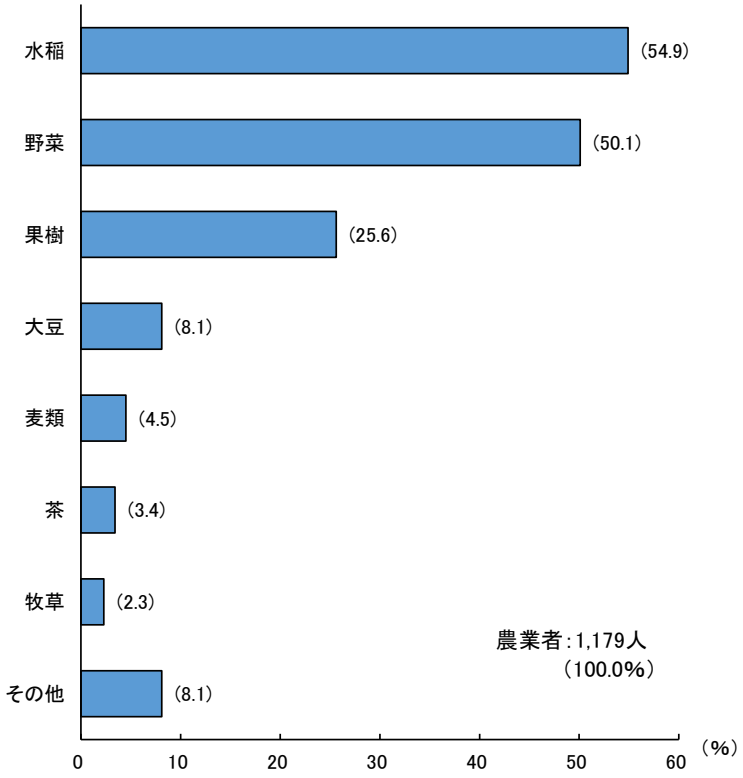

(2) 有機農業の取組年数

有機農業の取組年数については、「10 年以上」と回答した割合が 71.4%と最も高く、次いで「５～６年」（10.9%）、「７～９年」（9.6%）の順であった。（詳細は、参考統計表 48 ページ参照）

参考２　有機農業の取組年数

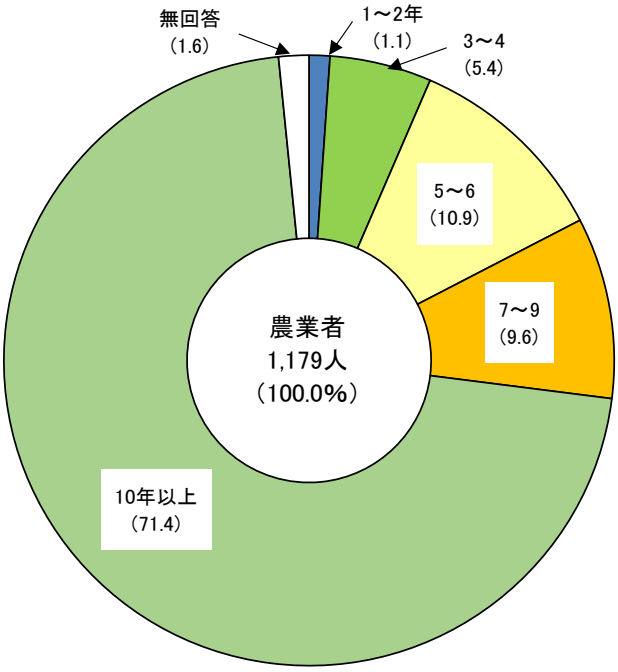

(3) 有機農業に取り組む理由

有機農業に取り組む理由については、「よりよい農産物を提供したい」と回答した割合が 70.8%と最も高く、次いで「環境負荷を少なくしたい」（37.6%）、「農作業を行う上での自身の健康のため」（35.7%）の順であった。（詳細は、参考統計表 49 ページ参照）

参考３　有機農業に取り組む理由（複数回答）

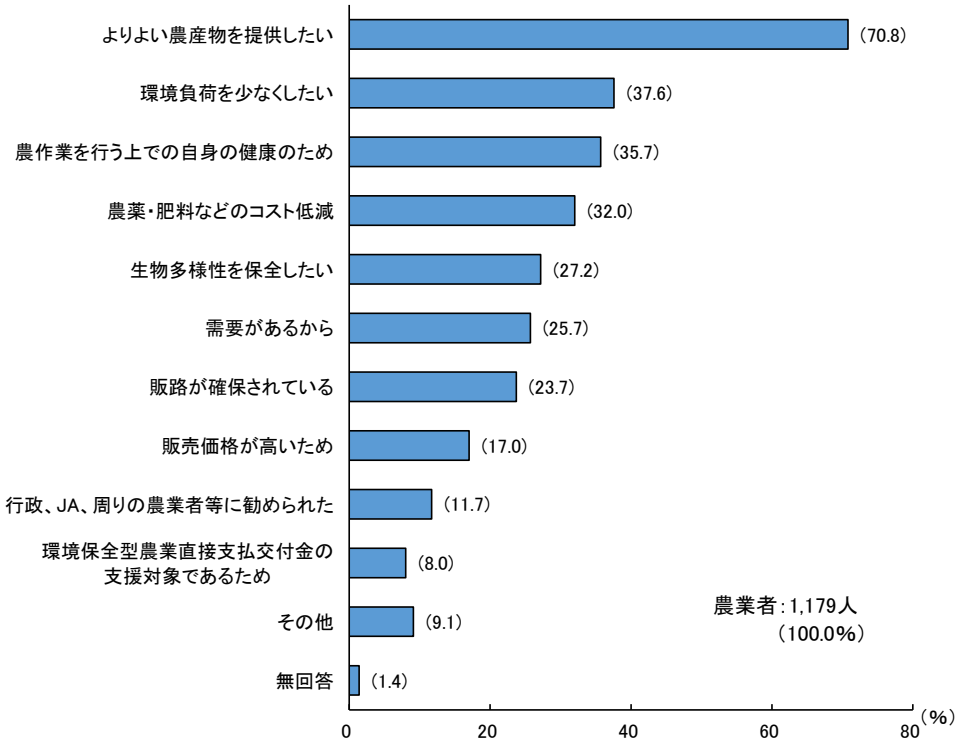

(4) 有機農業に取り組むに当たって実施している認証等の取組

有機農業に取り組むに当たって実施している認証等の取組については、「認証は取得していないが栽培期間中は化学肥料及び化学農薬不使用」と回答した割合が 29.4%と最も高く、次いで「有機 JAS 認証」（19.4%）、「エコファーマー」（18.0%）の順であった。（詳細は、参考統計表 50 ページ参照）

参考４　有機農業に取り組むに当たって実施している認証等の取組（複数回答）

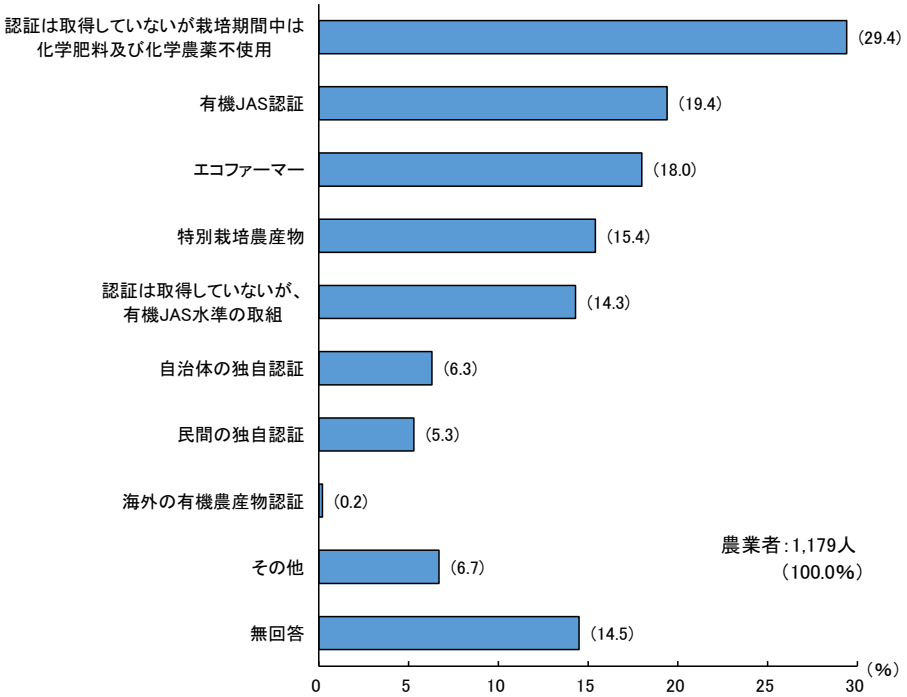

(5) 今後の有機農業の取組面積

今後の有機農業の取組面積については、「拡大したい」と回答した割合が 17.6%、「現状維持」が 69.7%、「縮小したい」が 8.8%であった。(詳細は、参考統計表 51 ページ参照)

参考５　今後の有機農業の取組面積

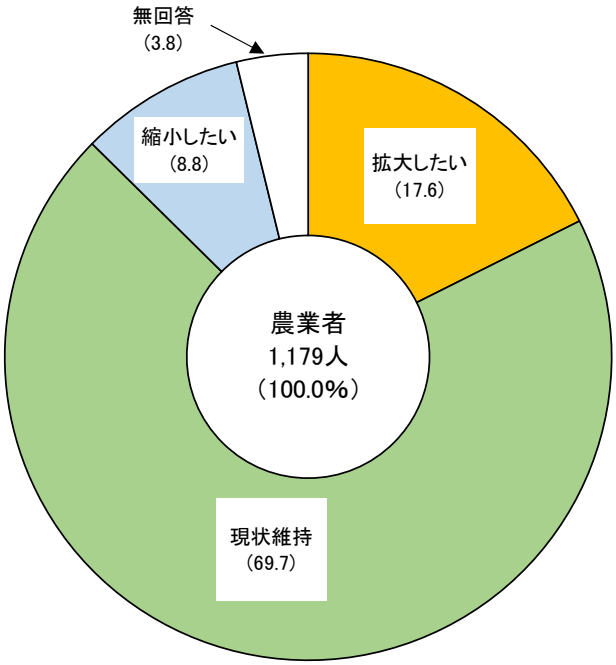

(6) 有機農業の取組面積を拡大したい理由

今後の有機農業の取組面積を拡大したい農業者において、その理由については、「よりよい農産物を提供したい」と回答した割合が 63.9%と最も高く、次いで「環境負荷を少なくしたい」（46.2%）、「生物多様性を保全したい」（36.5%）の順であった。(詳細は、参考統計表 52 ページ参照)

参考６　有機農業の取組面積を拡大したい理由（複数回答）

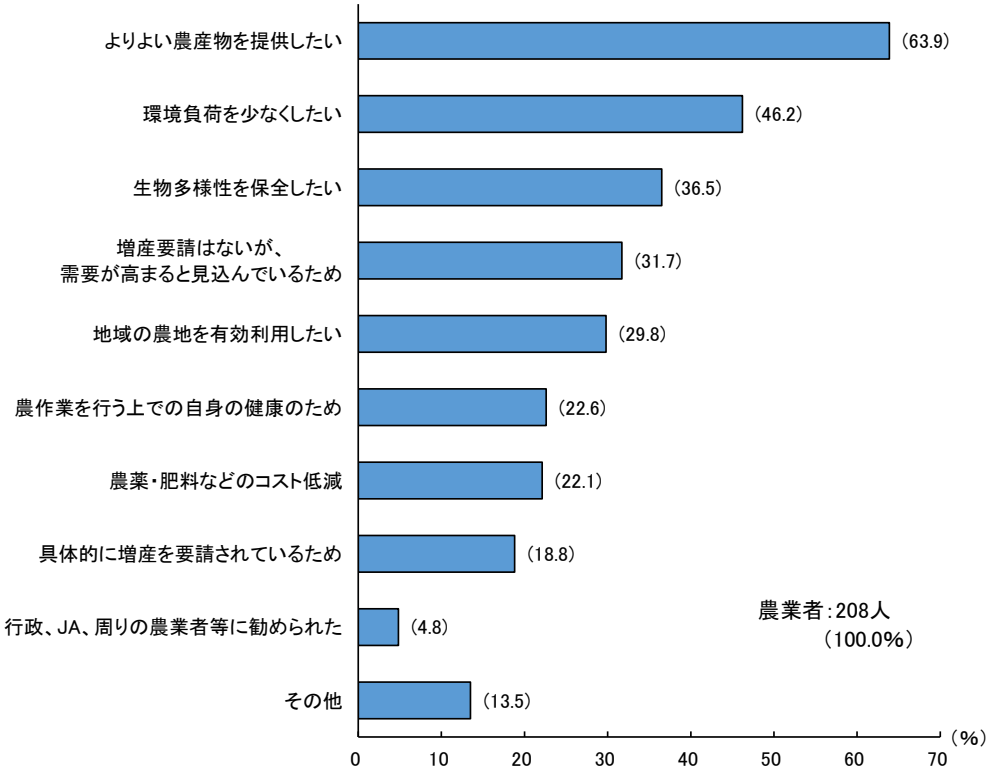

(7) 有機農業の取組面積を縮小したいまたは現状維持の理由

今後の有機農業の取組面積を縮小したいまたは現状維持の農業者において、その理由については、「栽培管理が手間がかかる」と回答した割合が 47.9%と最も高く、次いで「人手が足りない」（47.2%）であった。（詳細は、参考統計表 53 ページ参照）

参考７　有機農業の取組面積を縮小したいまたは現状維持の理由（複数回答）

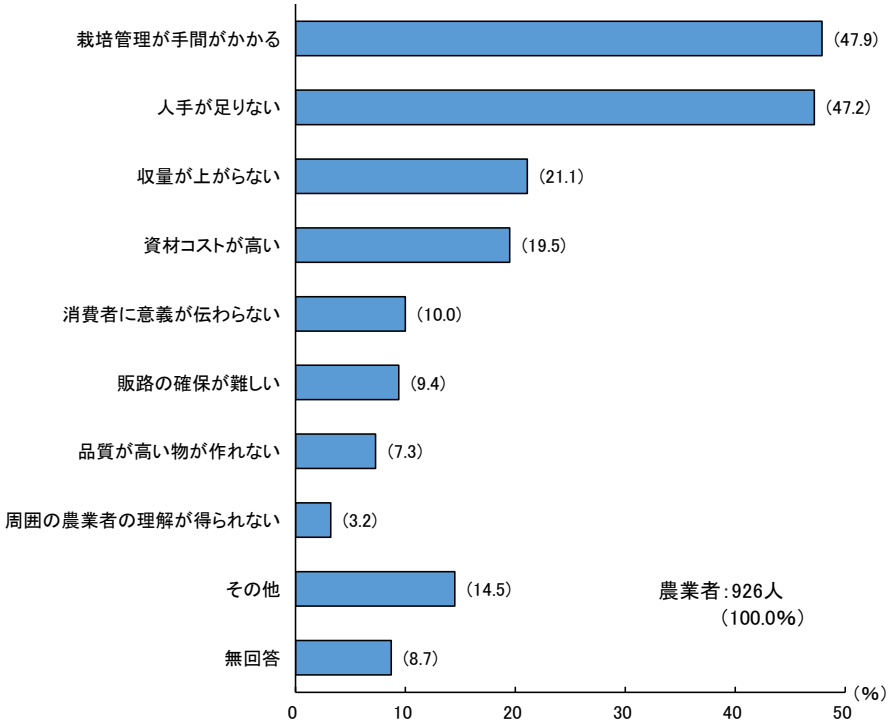

(8) 有機農業で生産した農産物の販売先

有機農業で生産した農産物の販売先については、「JA」と回答した割合が 41.4%と最も高く、次いで「消費者個人と相対で取引」（36.4%）、「直売所」（27.9%）であった。（詳細は、参考統計表 54 ページ参照）

参考８　有機農業で生産した農産物の販売先（複数回答）

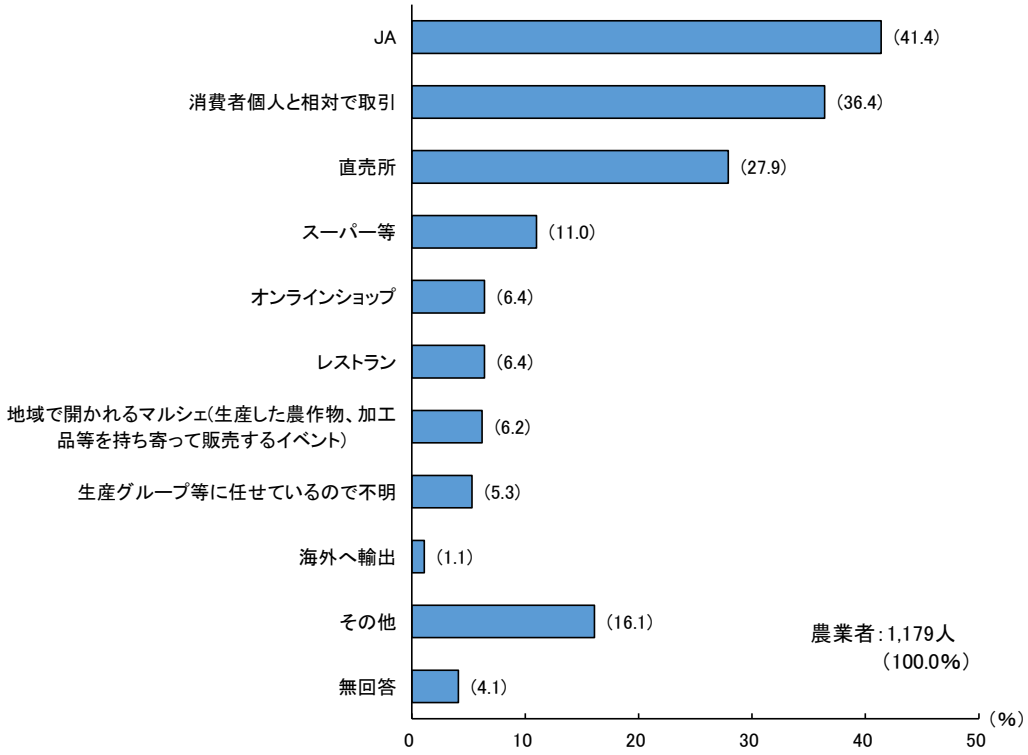

(9) 有機農業に関する国や自治体からの支援

現在受けている支援については、「有機農業の取組に対する支援（直接支払）」と回答した割合が 23.7%と最も高く、次いで「栽培技術習得」（9.1%）であった。

一方、希望する支援については、「有機農業の取組に対する支援（直接支払）」と回答した割合が 42.0%と最も高く、次いで「機械導入や施設整備」（26.7%）であった。（詳細は、参考統計表 55、56 ページ参照）

参考９　有機農業に関する国や自治体からの支援（複数回答）

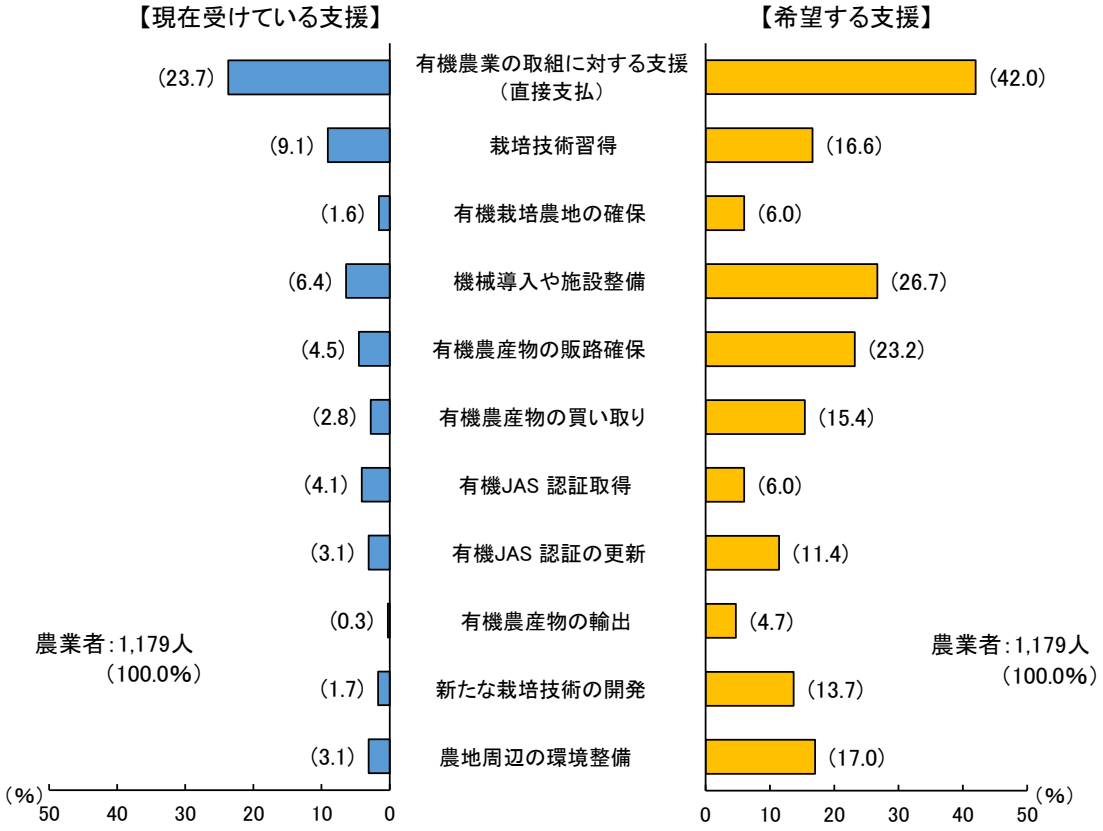

注：回答のうち、「その他」及び「無回答」は表示していない。

（参考統計表）農業者

(1) 有機農業に取り組んでいる作目（複数回答）

区　分	回答者数	水稲 ①	麦類 ②	大豆 ③	野菜 ④	果樹 ⑤	茶 ⑥
	人	%	%	%	%	%	%
計	1,179	54.9	4.5	8.1	50.1	25.6	3.4
有機農業の取組面積規模別							
30a 未 満	263	33.1	4.2	6.8	66.9	28.9	1.9
30 ～ 50	192	51.0	2.6	6.3	55.2	31.8	4.7
50a ～ 1ha	287	59.2	3.5	9.4	48.8	27.5	3.8
1 ～ 5	362	66.3	4.4	6.6	37.0	22.7	3.3
5ha 以 上	75	69.3	14.7	18.7	46.7	5.3	4.0
農産物の販売金額規模別							
50 万 円 未 満	214	66.8	3.7	9.8	50.0	25.7	3.3
50 ～ 100	185	59.5	4.9	7.6	49.2	27.0	2.7
100 ～ 300	294	54.8	2.4	7.8	49.3	28.6	1.7
300 ～ 500	131	55.0	5.3	8.4	52.7	25.2	3.8
500 ～ 1,000	176	44.3	4.0	6.3	51.7	26.1	5.1
1,000 ～ 3,000	130	46.9	5.4	8.5	50.0	22.3	6.2
3,000 万 円 以 上	49	44.9	16.3	8.2	46.9	10.2	2.0

区　分	牧草 ⑦	その他 ⑧
	%	%
計	2.3	8.1
有機農業の取組面積規模別		
30a 未 満	1.1	10.6
30 ～ 50	1.0	5.2
50a ～ 1ha	2.1	6.3
1 ～ 5	2.5	8.3
5ha 以 上	9.3	13.3
農産物の販売金額規模別		
50 万 円 未 満	0.5	6.1
50 ～ 100	1.6	8.6
100 ～ 300	2.4	5.4
300 ～ 500	2.3	7.6
500 ～ 1,000	4.0	10.8
1,000 ～ 3,000	2.3	11.5
3,000 万 円 以 上	6.1	14.3

(2) 有機農業の取組年数

((1)で①～⑧と回答した者のみ回答)

区　分	回答者数	1～2年	3～4	5～6	7～9	10年以上	無回答
	人	%	%	%	%	%	%
計	1,179	1.1	5.4	10.9	9.6	71.4	1.6
有機農業の取組面積規模別							
30a　未　満	263	1.5	7.2	11.0	10.3	67.3	2.7
30　～　50	192	1.6	4.7	11.5	8.9	71.9	1.6
50a　～　1ha	287	1.4	4.9	10.8	9.4	72.5	1.0
1　～　5	362	0.6	4.7	11.6	9.9	71.8	1.4
5ha　以　上	75	－	6.7	5.3	8.0	78.7	1.3
農産物の販売金額規模別							
50　万　円　未　満	214	2.8	5.6	12.1	8.4	67.8	3.3
50　～　100	185	1.1	5.9	13.5	12.4	66.5	0.5
100　～　300	294	0.7	4.1	12.6	10.2	71.1	1.4
300　～　500	131	－	8.4	9.9	7.6	71.8	2.3
500　～　1,000	176	1.7	1.7	7.4	8.5	78.4	2.3
1,000　～　3,000	130	－	7.7	7.7	11.5	73.1	－
3,000　万　円　以　上	49	－	10.2	8.2	4.1	77.6	－

(3) 有機農業に取り組む理由（複数回答）

（(1)で①～⑧と回答した者のみ回答）

区　分	回答者数	よりよい農産物を提供したい	環境負荷を少なくしたい	生物多様性を保全したい	農薬・肥料などのコスト低減	行政、JA、周りの農業者等に勧められた	農作業を行う上での自身の健康のため
	人	%	%	%	%	%	%
計	1,179	70.8	37.6	27.2	32.0	11.7	35.7
有機農業の取組面積規模別							
30a 未 満	263	66.5	39.9	25.9	25.5	13.7	40.3
30 ～ 50	192	72.4	34.9	27.1	30.7	10.4	41.1
50a ～ 1ha	287	70.7	35.2	24.0	34.1	12.2	35.9
1 ～ 5	362	73.5	37.8	29.6	33.7	10.8	30.4
5ha 以 上	75	69.3	44.0	33.3	41.3	10.7	30.7
農産物の販売金額規模別							
50 万 円 未 満	214	57.9	38.3	27.6	23.8	10.7	41.6
50 ～ 100	185	79.5	36.8	24.9	34.6	11.4	41.6
100 ～ 300	294	72.8	34.4	23.1	33.7	14.6	37.8
300 ～ 500	131	73.3	37.4	30.5	32.1	13.7	26.7
500 ～ 1,000	176	73.9	42.0	31.8	31.3	9.1	33.5
1,000 ～ 3,000	130	65.4	37.7	29.2	40.0	9.2	27.7
3,000 万 円 以 上	49	79.6	40.8	28.6	28.6	10.2	28.6

区　分	需要があるから	販路が確保されている	販売価格が高いため	環境保全型農業直接支払交付金の支援対象であるため	その他	無回答
	%	%	%	%	%	%
計	25.7	23.7	17.0	8.0	9.1	1.4
有機農業の取組面積規模別						
30a 未 満	19.0	18.6	9.5	2.3	9.9	1.5
30 ～ 50	22.4	19.3	14.1	1.6	7.3	1.6
50a ～ 1ha	28.9	23.3	16.0	9.4	8.7	1.0
1 ～ 5	29.8	27.6	23.5	12.4	9.7	1.4
5ha 以 上	25.3	34.7	22.7	17.3	9.3	1.3
農産物の販売金額規模別						
50 万 円 未 満	24.3	19.6	11.7	3.7	9.3	2.3
50 ～ 100	24.9	22.7	14.6	8.1	8.1	0.5
100 ～ 300	25.5	20.1	13.9	7.5	8.5	1.0
300 ～ 500	22.9	22.9	17.6	6.9	9.2	2.3
500 ～ 1,000	29.0	28.4	22.2	11.9	13.1	2.3
1,000 ～ 3,000	25.4	26.9	20.8	9.2	4.6	－
3,000 万 円 以 上	32.7	42.9	36.7	14.3	12.2	－

(4) 有機農業に取り組むに当たって実施している認証等の取組（複数回答）

（(1)で①～⑧と回答した者のみ回答）

区　分	回答者数	有機JAS認証	海外の有機農産物認証	特別栽培農産物	エコファーマー	自治体の独自認証	民間の独自認証
	人	%	%	%	%	%	%
計	1,179	19.4	0.2	15.4	18.0	6.3	5.3
有機農業の取組面積規模別							
30a 未 満	263	14.4	－	8.0	17.1	6.1	5.7
30 ～ 50	192	17.2	0.5	12.5	12.5	5.7	6.3
50a ～ 1ha	287	16.0	0.3	14.6	16.0	7.0	4.5
1 ～ 5	362	24.0	－	20.7	22.4	6.1	5.2
5ha 以 上	75	33.3	－	26.7	21.3	6.7	5.3
農産物の販売金額規模別							
50 万 円 未 満	214	13.1	－	8.9	7.0	4.7	3.3
50 ～ 100	185	13.5	－	13.0	12.4	4.9	4.9
100 ～ 300	294	16.0	0.3	18.4	20.1	6.8	6.5
300 ～ 500	131	25.2	－	17.6	20.6	6.9	7.6
500 ～ 1,000	176	23.9	－	14.2	24.4	8.5	2.8
1,000 ～ 3,000	130	27.7	0.8	20.0	26.2	6.2	6.9
3,000 万 円 以 上	49	36.7	－	22.4	22.4	6.1	8.2

区　分	認証は取得していないが、有機JAS水準の取組	認証は取得していないが栽培期間中は化学肥料及び化学農薬不使用	その他	無回答
	%	%	%	%
計	14.3	29.4	6.7	14.5
有機農業の取組面積規模別				
30a 未 満	13.7	38.0	6.1	11.8
30 ～ 50	13.0	33.9	7.3	16.7
50a ～ 1ha	15.7	32.1	7.3	18.1
1 ～ 5	14.9	21.3	5.5	12.2
5ha 以 上	12.0	17.3	10.7	16.0
農産物の販売金額規模別				
50 万 円 未 満	9.3	47.7	8.9	13.1
50 ～ 100	18.9	37.8	9.2	16.8
100 ～ 300	15.3	26.9	3.7	15.3
300 ～ 500	13.7	19.8	6.1	15.3
500 ～ 1,000	17.6	22.2	10.8	14.8
1,000 ～ 3,000	10.8	16.9	3.1	13.8
3,000 万 円 以 上	12.2	18.4	2.0	6.1

(5) 今後の有機農業の取組面積

((1)で①～⑧と回答した者のみ回答)

区　分	回答者数	拡大したい	現状維持	縮小したい	無回答
	人	%	%	%	%
計	1,179	17.6	69.7	8.8	3.8
有機農業の取組面積規模別					
30a 未 満	263	16.0	69.2	8.7	6.1
30 ～ 50	192	12.0	76.6	6.3	5.2
50a ～ 1ha	287	17.4	67.9	11.5	3.1
1 ～ 5	362	19.6	69.9	8.3	2.2
5ha 以 上	75	29.3	60.0	8.0	2.7
農産物の販売金額規模別					
50 万 円 未 満	214	14.0	69.2	11.2	5.6
50 ～ 100	185	16.8	67.6	11.9	3.8
100 ～ 300	294	16.7	71.1	8.2	4.1
300 ～ 500	131	17.6	74.0	5.3	3.1
500 ～ 1,000	176	18.2	69.3	9.1	3.4
1,000 ～ 3,000	130	21.5	70.0	6.2	2.3
3,000 万 円 以 上	49	30.6	61.2	6.1	2.0

(6) 有機農業の取組面積を拡大したい理由（複数回答）

((5)で「拡大したい」と回答した者のみ回答)

区　分	回答者数	具体的に増産を要請されているため	増産要請はないが、需要が高まると見込んでいるため	よりよい農産物を提供したい	環境負荷を少なくしたい	生物多様性を保全したい	農薬・肥料などのコスト低減
	人	%	%	%	%	%	%
計	208	18.8	31.7	63.9	46.2	36.5	22.1
有機農業の取組面積規模別							
30a 未 満	42	16.7	35.7	57.1	50.0	38.1	26.2
30 ～ 50	23	13.0	39.1	56.5	52.2	43.5	17.4
50a ～ 1ha	50	14.0	32.0	66.0	32.0	32.0	20.0
1 ～ 5	71	22.5	25.4	64.8	46.5	32.4	22.5
5ha 以 上	22	27.3	36.4	77.3	63.6	50.0	22.7
農産物の販売金額規模別							
50 万 円 未 満	30	6.7	30.0	53.3	50.0	46.7	23.3
50 ～ 100	31	12.9	29.0	54.8	32.3	22.6	25.8
100 ～ 300	49	16.3	30.6	75.5	42.9	38.8	24.5
300 ～ 500	23	21.7	39.1	73.9	39.1	34.8	8.7
500 ～ 1,000	32	12.5	31.3	56.3	59.4	40.6	21.9
1,000 ～ 3,000	28	35.7	28.6	64.3	50.0	32.1	28.6
3,000 万 円 以 上	15	40.0	40.0	66.7	53.3	40.0	13.3

区　分	地域の農地を有効利用したい	行政、JA、周りの農業者等に勧められた	農作業を行う上での自身の健康のため	その他
	%	%	%	%
計	29.8	4.8	22.6	13.5
有機農業の取組面積規模別				
30a 未 満	33.3	7.1	28.6	4.8
30 ～ 50	17.4	－	26.1	13.0
50a ～ 1ha	26.0	4.0	18.0	18.0
1 ～ 5	33.8	7.0	25.4	14.1
5ha 以 上	31.8	－	9.1	18.2
農産物の販売金額規模別				
50 万 円 未 満	36.7	3.3	30.0	16.7
50 ～ 100	25.8	6.5	22.6	9.7
100 ～ 300	36.7	－	32.7	14.3
300 ～ 500	17.4	8.7	13.0	8.7
500 ～ 1,000	31.3	12.5	25.0	21.9
1,000 ～ 3,000	17.9	3.6	7.1	7.1
3,000 万 円 以 上	40.0	－	13.3	13.3

(7) 有機農業の取組面積を縮小したいまたは現状維持の理由（複数回答）

((5)で「縮小したい」、「現状維持」と回答した者のみ回答)

区　分	回答者数	栽培管理が手間がかかる	収量が上がらない	品質が高い物が作れない	販路の確保が難しい	資材コストが高い	人手が足りない
	人	%	%	%	%	%	%
計	926	47.9	21.1	7.3	9.4	19.5	47.2
有機農業の取組面積規模別							
30a 未 満	205	51.2	17.6	7.3	5.4	11.7	50.7
30 ～ 50	159	50.3	18.9	11.3	8.8	19.5	49.7
50a ～ 1ha	228	46.5	22.8	7.9	14.5	22.4	45.6
1 ～ 5	283	45.9	23.7	6.0	8.5	22.6	46.3
5ha 以 上	51	45.1	19.6	-	9.8	21.6	37.3
農産物の販売金額規模別							
50 万 円 未 満	172	50.0	23.3	5.8	5.8	15.7	47.7
50 ～ 100	147	51.7	20.4	8.2	9.5	17.0	52.4
100 ～ 300	233	45.1	24.5	9.9	12.4	18.5	43.3
300 ～ 500	104	41.3	16.3	6.7	6.7	22.1	51.9
500 ～ 1,000	138	51.4	16.7	3.6	10.1	22.5	44.9
1,000 ～ 3,000	99	41.4	16.2	8.1	10.1	22.2	48.5
3,000 万 円 以 上	33	66.7	36.4	9.1	9.1	30.3	39.4

区　分	周囲の農業者の理解が得られない	消費者に意義が伝わらない	その他	無回答
	%	%	%	%
計	3.2	10.0	14.5	8.7
有機農業の取組面積規模別				
30a 未 満	1.0	9.3	14.1	8.8
30 ～ 50	4.4	10.1	13.8	6.9
50a ～ 1ha	3.1	10.1	12.7	9.2
1 ～ 5	4.9	10.2	15.9	8.8
5ha 以 上	-	11.8	17.6	11.8
農産物の販売金額規模別				
50 万 円 未 満	1.2	7.6	14.5	7.0
50 ～ 100	6.1	11.6	13.6	7.5
100 ～ 300	3.9	10.3	13.3	10.3
300 ～ 500	1.9	6.7	13.5	8.7
500 ～ 1,000	4.3	12.3	18.8	8.7
1,000 ～ 3,000	1.0	12.1	13.1	13.1
3,000 万 円 以 上	3.0	9.1	15.2	-

(8) 有機農業で生産した農産物の販売先（複数回答）

（(1)で①～⑧と回答した者のみ回答）

区　分	回答者数	直売所	スーパー等	オンラインショップ	レストラン	地域で開かれるマルシェ（生産した農作物、加工品等を持ち寄って販売するイベント）	消費者個人と相対で取引
	人	%	%	%	%	%	%
計	1,179	27.9	11.0	6.4	6.4	6.2	36.4
有機農業の取組面積規模別							
30a 未 満	263	43.7	8.0	4.6	6.1	8.4	33.5
30 ～ 50	192	28.6	10.4	5.2	3.6	4.7	31.8
50a ～ 1ha	287	24.0	7.7	4.9	4.5	5.2	40.4
1 ～ 5	362	21.0	14.1	7.7	7.5	6.1	37.0
5ha 以 上	75	18.7	21.3	14.7	16.0	6.7	40.0
農産物の販売金額規模別							
50 万 円 未 満	214	22.0	1.9	2.3	2.3	6.1	40.7
50 ～ 100	185	33.0	7.0	4.9	2.2	4.3	40.5
100 ～ 300	294	32.0	9.2	3.1	5.4	5.4	35.0
300 ～ 500	131	28.2	15.3	7.6	6.9	7.6	38.9
500 ～ 1,000	176	26.7	13.6	8.0	10.8	6.8	33.0
1,000 ～ 3,000	130	23.1	20.8	13.1	10.8	6.2	30.8
3,000 万 円 以 上	49	26.5	30.6	22.4	16.3	12.2	30.6

区　分	海外へ輸出	JA	生産グループ等に任せているので不明	その他	無回答
	%	%	%	%	%
計	1.1	41.4	5.3	16.1	4.1
有機農業の取組面積規模別					
30a 未 満	－	35.7	3.0	12.9	3.0
30 ～ 50	1.0	42.7	5.7	12.5	5.7
50a ～ 1ha	1.0	40.1	4.9	17.8	4.9
1 ～ 5	1.4	44.5	5.0	18.8	3.3
5ha 以 上	4.0	48.0	14.7	17.3	4.0
農産物の販売金額規模別					
50 万 円 未 満	－	36.9	5.1	9.8	5.1
50 ～ 100	0.5	40.0	7.6	13.0	3.8
100 ～ 300	－	45.6	4.4	13.6	4.1
300 ～ 500	－	39.7	4.6	16.0	4.6
500 ～ 1,000	2.3	43.2	3.4	27.3	2.8
1,000 ～ 3,000	3.1	43.1	7.7	20.8	3.8
3,000 万 円 以 上	8.2	34.7	4.1	18.4	4.1

(9) 現在受けている有機農業に関する国や自治体からの支援（複数回答）

（(1)で①～⑧と回答した者のみ回答）

区　分	回答者数	有機農業の取組に対する支援（直接支払）	栽培技術習得	有機栽培農地の確保	機械導入や施設整備	有機農産物の販路確保	有機農産物の買い取り
	人	%	%	%	%	%	%
計	1,179	23.7	9.1	1.6	6.4	4.5	2.8
有機農業の取組面積規模別							
30a 未 満	263	15.2	11.4	2.7	4.6	5.3	2.7
30 ～ 50	192	18.8	10.4	2.1	5.2	6.8	3.1
50a ～ 1ha	287	19.5	9.4	1.4	6.6	4.2	3.5
1 ～ 5	362	31.5	7.7	0.8	7.7	3.3	2.8
5ha 以 上	75	44.0	2.7	1.3	8.0	2.7	－
農産物の販売金額規模別							
50 万 円 未 満	214	14.0	8.9	2.3	2.8	4.2	3.7
50 ～ 100	185	21.6	9.2	－	3.8	4.9	2.2
100 ～ 300	294	21.8	11.6	2.4	4.1	3.4	4.1
300 ～ 500	131	29.8	7.6	－	6.1	6.1	－
500 ～ 1,000	176	27.8	6.8	1.1	10.2	5.1	2.8
1,000 ～ 3,000	130	30.0	8.5	3.1	12.3	4.6	2.3
3,000 万 円 以 上	49	36.7	8.2	2.0	16.3	4.1	2.0

区　分	有機JAS認証取得	有機JAS認証の更新	有機農産物の輸出	新たな栽培技術の開発	農地周辺の環境整備	その他	無回答
	%	%	%	%	%	%	%
計	4.1	3.1	0.3	1.7	3.1	18.2	40.1
有機農業の取組面積規模別							
30a 未 満	4.6	3.0	0.8	2.3	3.0	19.8	44.1
30 ～ 50	3.1	2.1	0.5	2.1	2.6	21.4	41.1
50a ～ 1ha	4.2	3.8	－	1.0	3.8	20.9	40.8
1 ～ 5	4.4	3.6	0.3	1.7	3.0	13.8	36.7
5ha 以 上	2.7	1.3	－	1.3	1.3	16.0	37.3
農産物の販売金額規模別							
50 万 円 未 満	1.9	2.3	－	0.9	4.2	26.2	41.6
50 ～ 100	5.4	2.7	－	2.2	2.7	17.8	42.7
100 ～ 300	2.7	1.7	0.3	1.7	3.1	15.3	42.5
300 ～ 500	8.4	6.1	0.8	0.8	3.8	19.8	35.1
500 ～ 1,000	2.8	5.1	0.6	0.6	3.4	17.6	39.2
1,000 ～ 3,000	6.2	3.1	0.8	4.6	0.8	12.3	38.5
3,000 万 円 以 上	4.1	2.0	－	2.0	2.0	16.3	30.6

(10) 希望する有機農業に関する国や自治体からの支援（複数回答）

（(1)で①～⑧と回答した者のみ回答）

区　分	回答者数	有機農業の取組に対する支援（直接支払）	栽培技術習得	有機栽培農地の確保	機械導入や施設整備	有機農産物の販路確保	有機農産物の買い取り
	人	%	%	%	%	%	%
計	1,179	42.0	16.6	6.0	26.7	23.2	15.4
有機農業の取組面積規模別							
30a 未 満	263	35.7	21.3	3.8	16.3	22.4	14.4
30 ～ 50	192	34.4	18.8	5.2	24.5	21.9	15.6
50a ～ 1ha	287	44.6	17.4	7.7	24.7	24.7	16.4
1 ～ 5	362	47.0	13.0	6.9	33.7	23.2	14.6
5ha 以 上	75	49.3	9.3	5.3	42.7	22.7	17.3
農産物の販売金額規模別							
50 万 円 未 満	214	34.1	18.2	2.3	14.5	17.8	13.1
50 ～ 100	185	42.7	20.5	7.6	27.6	29.2	17.8
100 ～ 300	294	42.5	19.7	7.8	23.1	25.5	17.7
300 ～ 500	131	43.5	10.7	4.6	24.4	20.6	14.5
500 ～ 1,000	176	46.0	11.9	6.3	34.1	25.0	14.8
1,000 ～ 3,000	130	43.8	14.6	3.8	36.2	18.5	12.3
3,000 万 円 以 上	49	46.9	14.3	14.3	53.1	22.4	14.3

区　分	有機JAS認証取得	有機JAS認証の更新	有機農産物の輸出	新たな栽培技術の開発	農地周辺の環境整備	その他	無回答
	%	%	%	%	%	%	%
計	6.0	11.4	4.7	13.7	17.0	11.5	18.8
有機農業の取組面積規模別							
30a 未 満	6.1	9.1	2.7	14.4	14.1	11.4	22.4
30 ～ 50	7.3	10.9	4.7	14.6	19.8	12.0	20.8
50a ～ 1ha	7.0	11.1	5.2	13.6	17.4	12.2	16.7
1 ～ 5	5.8	12.7	5.0	14.4	18.2	11.3	16.3
5ha 以 上	－	14.7	9.3	5.3	13.3	8.0	21.3
農産物の販売金額規模別							
50 万 円 未 満	6.1	5.6	2.3	13.6	14.5	16.4	22.0
50 ～ 100	7.0	10.8	1.6	16.2	23.2	8.6	16.8
100 ～ 300	6.8	9.2	7.1	15.0	15.3	10.2	20.4
300 ～ 500	5.3	10.7	3.8	8.4	17.6	11.5	17.6
500 ～ 1,000	5.1	16.5	4.0	10.8	17.6	12.5	14.8
1,000 ～ 3,000	3.1	19.2	7.7	16.2	15.4	9.2	20.8
3,000 万 円 以 上	10.2	14.3	10.2	14.3	16.3	10.2	16.3

【調査事項】

農業者

問１　現在、有機農業に取り組んでいる作目は何ですか。（複数選択）

１　水稲
２　麦類
３　大豆
４　野菜
５　果樹
６　茶
７　牧草
８　その他（　）
９　現在、有機農業に取り組んでいない　→　問 17 へ

問２　問１で回答した作目のうち、有機農業の取組面積が一番大きい作目はどれですか。（一つ選択）

１　水稲
２　麦類
３　大豆
４　野菜
５　果樹
６　茶
７　牧草
８　その他（　）

問３　問２で回答した有機農業の取組面積が一番の大きい作目はどのくらいの面積で栽培していますか。（一つ選択）

１　10a 未満
２　10a～30a 未満
３　30a～50a 未満
４　50a～1ha 未満
５　1ha～5ha 未満
６　5ha～10ha 未満
７　10ha～20ha 未満
８　20ha 以上

問４　有機農業には、何年取り組んでいますか。（一つ選択）

１　１～２年
２　３～４年
３　５～６年
４　７～９年
５　10 年以上

問５　有機農業に取り組む理由は何ですか。（複数選択）

１　よりよい農産物を提供したい
２　環境負荷を少なくしたい
３　生物多様性を保全したい
４　農薬・肥料などのコスト低減
５　行政、JA、周りの農業者等に勧められた
６　農作業を行う上での自身の健康のため
７　需要があるから
８　販路が確保されている
９　販売価格が高いため
10　環境保全型農業直接支払交付金の支援対象であるため
11　その他（　）

問６　有機農業に取り組むに当たり、以下の認証や取組等のうち、取り組んでいるものはありますか。（複数選択）

１　有機 JAS 認証
２　海外の有機農産物認証
３　特別栽培農産物
４　エコファーマー
５　自治体の独自認証
６　民間の独自認証
７　認証は取得していないが、有機 JAS 水準の取組
８　認証は取得していないが栽培期間中は化学肥料及び化学農薬不使用
９　その他（　）

問７　有機農業により生産された農作物の販売額は、農作物全体の販売額のうち何%を占めていますか。（一つ選択）

１　販売はしていない（自家消費用）
２　1%未満
３　1%～5%未満
４　5%～10%未満
５　10%～20%未満
６　20%～30%未満
７　30%～50%未満
８　50%～70%未満
９　70%～90%未満
10　90%以上

問８　有機農業の取組は耕作する農地面積の何%を占めていますか。（一つ選択）

１　10%未満
２　10%～20%未満
３　20%～30%未満

4　30%～40%未満
5　40%～50%未満
6　50%～60%未満
7　60%～70%未満
8　70%～80%未満
9　80%～90%未満
10　90%以上

問９　問２で回答した作目について、使用している資材をすべて選択し、資材の種類または商品名をわかる範囲で自由記述欄に記載してください。（複数選択）

1　緑肥　（　　）
2　堆肥　（　　）
3　有機質肥料　（　　）
4　有機入り肥料　（　　）
5　化学肥料　（　　）
6　土壌改良資材　（　　）
7　化学合成農薬　（　　）
8　生物農薬　（　　）
9　その他　（　　）

問 10　今後、有機農業の取組面積を拡大したいですか。（一つ選択）

1　拡大したい
2　現状維持
3　縮小したい

問 11　問 10 で「拡大したい」と回答した方にお聞きします。拡大したい理由を教えてください。（複数選択）

1　具体的に増産を要請されているため
2　増産要請はないが、需要が高まると見込んでいるため
3　よりよい農産物を提供したい
4　環境負荷を少なくしたい
5　生物多様性を保全したい
6　農薬・肥料などのコスト低減
7　地域の農地を有効利用したい
8　行政、JA、周りの農業者等に勧められた
9　農作業を行う上での自身の健康のため
10　その他（　）

問 12　問 10 で「縮小したい」または「現状維持」と回答した方にお聞きします。
その理由を教えてください。（複数回答）

1　栽培管理が手間がかかる
2　収量が上がらない

３　品質が高い物が作れない
４　販路の確保が難しい
５　資材コストが高い
６　人手が足りない
７　周囲の農業者の理解が得られない
８　消費者に意義が伝わらない
９　その他（　）

問 13　有機農業で生産した農産物は共同出荷していますか。または、共同出荷の希望はありますか。（一つ選択）

１　共同出荷している
２　共同出荷していないが、今後共同出荷したいと考えている
３　共同出荷していない

問 14　有機農業で生産した農産物の売り先はどこですか。（複数選択）

１　直売所
２　スーパー等
３　オンラインショップ
４　レストラン
５　地域で開かれるマルシェ（生産した農作物、加工品等を持ち寄って販売するイベント）
６　消費者個人と相対で取引
７　海外へ輸出
８　JA
９　生産グループ等に任せているので不明
10　その他（　　）

問 15　現在、有機農業に取り組む上で国や自治体から支援を受けていることはありますか。（複数選択）

１　有機農業の取組に対する支援（直接支払）
２　栽培技術習得
３　有機栽培農地の確保
４　機械導入や施設整備
５　有機農産物の販路確保
６　有機農産物の買い取り
７　有機 JAS 認証取得
８　有機 JAS 認証の更新
９　有機農産物の輸出
10　新たな栽培技術の開発
11　農地周辺の環境整備
12　その他（　）

問 16　今後、有機農業に取り組む上で国や自治体から支援してほしいことはありますか。（複数選択）

1　有機農業の取組に対する支援（直接支払）
2　栽培技術習得
3　有機栽培農地の確保
4　機械導入や施設整備
5　有機農産物の販路確保
6　有機農産物の買い取り
7　有機 JAS 認証取得
8　有機 JAS 認証検査費用の補助
9　有機農産物の輸出
10　新たな栽培技術の開発
11　農地周辺の環境整備
12　その他（　）

問 17　有機農業の取組として以下のうち適当でないと考えられるものを選んでください。（複数選択）

1　減化学肥料、減化学合成農薬の農業に取り組んでいるので有機農業だ。
2　化学合成農薬を使用しているが、鶏糞や牛糞堆肥を施用しているので有機農業だ。
3　法面の雑草を刈り取り、堆肥化して施用した。
4　肥料がほしかったので、有機入り化成肥料をホームセンターで購入し、施用した。
5　センチュウや病害虫の被害を抑制するために、条間にマリーゴールドを植え付けた。
6　除草剤、殺虫剤を使用せずに栽培していたが、カメムシが発生してしまったので、緊急防除措置として、化学合成された殺虫剤を散布した。
7　土壌のｐＨを調整するため、天然鉱石由来の苦土肥料（苦土＝マグネシウム）を施用した。
8　野菜を化学肥料、化学合成農薬を使用せずに栽培した。

問 18　有機農業や環境保全型農業に取り組む農作物の表示等に関して、以下のうち適当でないと考えられるものを選んでください。（複数選択）

1　有機 JAS 認証を取得しているので、パッケージに有機 JAS マークを明記し、「有機農産物」と記載した。
2　有機 JAS 認証は取得していないが、堆肥を施用しており、栽培期間中は化学農薬は使用していないことから、「堆肥使用・栽培期間中化学農薬不使用」と表示した。
3　有機 JAS 認証を取得していないので、有機 JAS マークを使用せず、独自の「有機野菜」と記載したマークを表示した。
4　有機 JAS 認証を取得しているが、パッケージにスペースがなかったので、有機 JAS マークを明記せずに、「有機野菜」と文字だけで記載した。
5　有機 JAS 認証を取得していたが、収穫の際に誤って、隣の畑の化学農薬を使用している農作物と混ざってしまったので、有機 JAS マークを使用せず、「有機」とは表示をせずに販売した。
6　有機 JAS 認証を取得していないので、有機 JAS マークを使用せず、「有機」と文字だけ

記載した。

7　有機 JAS 認証を取得しているので、通信販売を行っている自社のホームページの自己紹介欄に「有機 JAS 認証を取得している」旨記載した。

8　有機 JAS を取得していないが、同じほ場で３年以上「化学肥料・化学農薬不使用」で栽培しているので、集落の道の駅の生産工程チェックを受け、有機コーナーに「だいこん」とのみ表示して出品している。

→　問１で「９　現在、取り組んでいない」以外は回答終了

問 19　問１で「９　現在、取り組んでいない」と回答した方に質問です。現在、有機農業に取り組んでいない理由を教えてください。（複数選択）

1　栽培管理の手間がかかる
2　収量が上がらない
3　品質が高い物が作れない
4　販路の確保が難しい
5　資材コストが高い
6　人手が足りない
7　周囲の農業者の理解が得られない
8　消費者に意義が伝わらない
9　高齢化
10　有機農業に取り組んでいたほ場に誤って化学肥料・農薬を使用してしまったので、現在は有機農業に取り組んでいない
11　事業継承したため、現在は有機農業に取り組まなくなった
12　現在は有機農業に取り組んでいないが、今後有機農業に取り組むつもりだ
13　その他（　　）

流通加工業者

問１　現在、有機食品（有機農産物または有機加工食品）を取り扱っていますか。（一つ選択）

１　取り扱っている　→問２へ
２　取り扱っていない　→問 10 へ
３　取り扱う品目については個別の事業所に任せている（本社等）→終了

問２　取り扱っている有機食品は次のうちどれですか。（複数選択）

１　国産有機農産物
２　国産有機加工品
３　海外産有機農産物
４　海外産有機加工品

→　「１」を選択した者は問３へ
→　「１」を選択せず、「２」を選択した者は問４へ
→　「１」「２」を選択していない者は問 10 へ

問３　問２で「１　国産有機農産物」を取り扱っていると答えた事業者にお聞きします。取り扱っている国産有機農産物について、有機 JAS 認証を取得していますか。（複数選択）

１　有機 JAS を取得している
２　有機 JAS は取得していないが、有機 JAS 水準で栽培
３　化学肥料・化学農薬不使用栽培
４　有機栽培と聞いているがどのように取り組んでいるかはわからない。

問４　問２で「１　国産有機農産物」、「２　国産有機加工品」を取り扱っていると答えた事業者にお聞きします。国産有機食品の取り扱い量は、食料品全体の何%程度を占めていますか。（一つ選択）

１　1%未満
２　1%以上～5%未満
３　5%～10%未満
４　10%～20%未満
５　20%～30%未満
６　30～50%未満
７　50%～70%未満
８　70%～90%未満
９　90%以上

問５　問２で「１　国産有機農産物」、「２　国産有機加工品」を取り扱っていると答えた事業者にお聞きします。国産有機食品を取り扱い始めて、何年になりますか。（一つ選択）

１　1 年目
２　2～4 年
３　5～9 年
４　10 年以上

問６　問２で「１　国産有機農産物」、「２　国産有機加工品」を取り扱っていると答えた事業者にお聞きします。今後、国産有機食品の取り扱い量を増やしていきたいですか。（一つ選択）。

１　増やしたい　→問７へ
２　現状維持　→問９へ
３　減らしたい　→問９へ

問７　問６で「増やしたい」と回答された事業者にお聞きします。増やしたい理由を教えてください。（複数選択）

１　売れ行きがいい
２　環境への配慮をアピールできる
３　ニーズがある
４　品質がいい
５　国内農業支持をアピールできる
６　特定の産地の取引を増やしたい
７　その他

問８　問６で「増やしたい」と回答された事業者にお聞きします。今後、新たに取り扱いたい国産有機食品はどれですか。（複数選択）

１　有機 JAS を取得している有機食品
２　有機 JAS は取得していないが、有機 JAS 水準で栽培されたもの、
　　または、それを加工したもの
３　化学肥料・化学農薬不使用栽培で栽培されたもの
　　または、それを加工したもの

問９　問６で「２　現状維持」、「３　減らしたい」と答えた事業者にお聞きします。国産有機食品を取り扱う上で課題はありますか。（複数選択）

１　数量の確保
２　周年で安定的な量の確保
３　販売価格が割高
４　商品の品質が安定しにくい
５　売り場での品質管理が大変
６　販売品の情報提供が難しい
７　消費者の有機食品等に関する制度の理解が不十分
８　デザインを含む商品性が不足
９　その他（　）

→　問 13 へ

問 10　問１で「２　いいえ」と回答した事業者及び問２で「１　国産有機農産物」、「２　国産有機加工品」を取り扱っていないと回答した事業者にお聞きします。国産有機食品を取り扱っていない理由は次のうちどれですか。（複数選択）

１　数量の確保

２　周年で安定的な量の確保
３　販売価格が割高
４　商品の品質が安定しにくい
５　売り場での品質管理が大変
６　販売品の情報提供が難しい
７　消費者の有機食品等に関する制度の理解が不十分
８　デザインを含む商品性が不足
９　既存の取引先には有機食品の取り扱いがなく入手できない
10　その他（　）

→　問 11 へ

問 11　問１で「２　いいえ」と回答した事業者及び問２で「１　国産有機農産物」、「２　国産有機加工品」を取り扱っていないと回答した事業者にお聞きします。今後、国産有機食品を取り扱いたいと考えていますか。（一つ選択）

１　国産有機食品を取り扱いたい　→問 12 へ
２　取り扱いたくない　→終了

問 12　問 11 で「１　国産有機食品を取り扱いたい」と回答した事業者にお聞きします。取り扱いたい理由を教えてください。（複数選択）

１　売れ行きがいい
２　環境への配慮をアピールできる
３　ニーズがある
４　品質がいい
５　国内農業支持をアピールできる
６　特定の産地の取引を増やしたい
７　その他（　）

問 13　問２で「１　国産有機農産物」、「２　国産有機加工品」を取り扱っていると答えた事業者及び問 11 で「１　国産有機食品を取り扱いたい」と回答した事業者にお聞きします。今後、国産有機食品の取り扱いに関して、他業種との連携を希望しますか。（一つ選択）

１　希望する　→問 14 へ
２　希望しない　→問 15 へ

問 14　問 13 で「希望する」と回答した事業者にお聞きします。どのような業種と連携したいですか。（複数選択）

１　農業者
２　流通事業者
３　加工事業者
４　その他（　　）

→　問 15 へ

問 15　問２で「１　国産有機農産物」、「２　国産有機加工品」を取り扱っていると答えた事業者及び問 11 で「１　国産有機食品を取り扱いたい」と回答した事業者にお聞きします。今後、国産有機食品の取り扱いに関して、同業種との連携を希望しますか。（一つ選択）

１　希望する　→問 16 へ
２　希望しない　→　小売業者は問 17 へ
　　→　外食産業は終了

問 16　問 15 で「希望する」と回答した事業者にお聞きします。
どのような取組について連携したいですか。（複数選択）

１　商品開発
２　有機食品のプロモーション
３　販売イベント
４　業界の課題の共有
５　その他（　　）

→　小売業者は問 17 へ
外食産業は終了

問 17（小売業者の方へ質問）国産有機食品はどのように陳列していますか。（複数選択）

１　有機以外の農産物・加工品と区別している
２　有機以外の農産物・加工品と区別なく陳列している
３　特段区別はしていないが、ポップ等で有機食品がわかるようにしている
４　国産有機食品は取り扱っていない

【調査の概要】

１　調査の目的

2020 年農林業センサスでは、多くの者（約７万人）が有機農業に取り組んでいると回答しており、農業者の環境保全型農業、有機農業への関心が大きく変化している可能性がある。

このため、農業者とその農産物を取り扱う小売事業者等の有機農業等に関する意識・意向を把握し、取組拡大に向けた推進施策の検討のための基礎資料とすることを目的とする。

２　調査の対象

(1)　農業者

2020年農林業センサスにおける有機農業に取り組んでいる個人経営体の世帯主または団体経営体の代表者

(2)　流通加工業者

事業所母集団データベースに登録されている事業所のうち、2016年経済センサスにおける日本標準産業分類における中分類が「各種商品小売業」、「飲食料品小売業」、「飲食店」又は「持ち帰り・配達飲食サービス業」のいずれかであり、農産物の取扱い及び売上金額がある事業所（支所・支社・支店を除く。）

３　調査事項

有機農業の取組状況、有機農業に取り組む理由、有機農業の取組面積の拡大意向等

４　調査期間

本調査は、令和３年８月下旬から９月下旬までの間に実施した。

５　調査方法

民間事業者が調査票を郵送し、調査対象が記入した調査票を郵送又はオンラインにより回収する方法により実施した。

６　集計方法

各項目とも、単純に積み上げ集計した。

７　調査対象数、有効回答数及び有効回答率

調査対象数、有効回答数（集計に用いた調査対象者の数）及び有効回答率は次のとおりである。

(1)　農業者

区分	調査対象数	有効回答数	有効回答率
農業者計	4,000 人	2,647 人	66.2%
有機農業取組面積規模別			
30a 未満	957 人	616 人	64.4%
30a 以上 50a 未満	672 人	449 人	66.8%
50a 以上 1ha 未満	920 人	631 人	68.6%
1ha 以上 5ha 未満	1,198 人	785 人	65.5%
5ha 以上	253 人	166 人	65.6%

(2)　流通加工業者

区分	調査対象数	有効回答数	有効回答率
流通加工業者計	4,000 事業所	1,201 事業所	30.0%
食品小売業	1,291 事業所	361 事業所	28.0%
外食産業	2,709 事業所	840 事業所	31.0%

8　調査における留意点

本調査は、調査対象の意識・意向を把握することを目的に実施したものであり、有効な回答を全国値として推計したものではないことから、利用に当たっては留意する必要がある。

【ホームページ掲載案内】

○　各種農林水産統計調査結果は、農林水産省ホームページ中の統計情報で御覧いただけます。

【 https://www.maff.go.jp/j/tokei/ 】

○　この結果の分野別分類は「農林水産行政等に対する意識・意向調査」に分類しています。

【 https://www.maff.go.jp/j/finding/mind/index.html 】

【関係リンク】

○　有機農業関係：農林水産省＞組織別から探す＞農産局＞有機農業

【 https://www.maff.go.jp/j/seisan/kankyo/yuuki/ 】

お問合せ先

◎本調査結果について
農林水産省 農産局
農業環境対策課 有機農業推進班
電話：（代表）03-3502-8111 内線：4840
（直通）03-6744-2114
ＦＡＸ： 03-3502-0869

◎食料・農林水産業・農山漁村に関する意識・意向調査について
農林水産省 大臣官房統計部
統計企画管理官 統計解析班
電話：（代表）03-3502-8111 内線：3580
（直通）03-3502-5631
ＦＡＸ： 03-3501-9644

◎農林水産統計全般について
農林水産省 大臣官房統計部
統計企画管理官 統計広報推進班
電話：（代表）03-3502-8111 内線：3589
（直通）03-6744-2037
ＦＡＸ： 03-3501-9644

政府統計

政府統計の総合窓口
（e-Stat）
https://www.e-stat.go.jp/