

肉用牛肥育経営安定交付金(牛マルキン)の概要

・ 肉用牛肥育経営の安定を図るため、畜産経営の安定に関する法律に基づき、肥育牛1頭当たりの標準的販売価格が標準的生産費を下回った場合、その差額の9割を交付金として交付。

《制度の内容》

- ①負担割合 国：生産者 = 3：1
 ②補填割合 標準的販売価格と標準的生産費の差額の9割
 [肉専用種については、標準的販売価格はブロック別に算出し、標準的生産費は都道府県別に算出。]

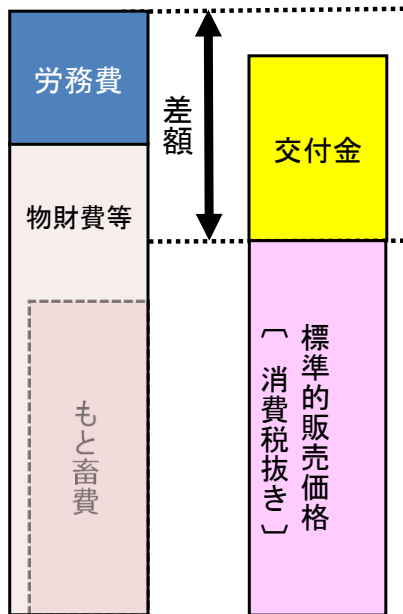
- ③負担金単価 肉専用種：5,000円～32,000円/頭
 交雑種：18,000円/頭
 乳用種：19,000円/頭
 ④対象者 肥育牛生産者

《令和8年度所要額》 977億円

交付金交付状況(令和8年5月支払分:3月販売牛)

(円/頭)

標準的
生産費
消費
税
抜
き



| 品種 | 区域 | 交付金単価 | |
|------|-----|-------|---|
| 肉専用種 | 北海道 | — | |
| | 東北 | 青森県 | — |
| | | 岩手県 | — |
| | | 宮城県 | — |
| | | 秋田県 | — |
| | | 山形県 | — |
| | | 福島県 | — |
| | 関東 | 茨城県 | — |
| | | 栃木県 | — |
| | | 群馬県 | — |
| | | 埼玉県 | — |
| | | 千葉県 | — |
| | | 東京都 | — |
| | | 神奈川県 | — |
| 山梨県 | | — | |
| 長野県 | — | | |
| 静岡県 | — | | |

| 品種 | 区域 | 交付金単価 | |
|------|-----|-------|-----|
| 肉専用種 | 北陸 | 新潟県 | — |
| | | 富山県 | — |
| | | 石川県 ☆ | — |
| | | 福井県 | — |
| | | 岐阜県 | — |
| | 東海 | 愛知県 | — |
| | | 三重県 | — |
| | | 滋賀県 | — |
| | 近畿 | 京都府 | — |
| | | 大阪府 | — |
| | | 兵庫県 ☆ | — |
| | | 奈良県 | — |
| | | 和歌山県 | — |
| | | 中国 | 鳥取県 |
| | 島根県 | | — |
| | 岡山県 | | — |
| | 広島県 | | — |
| 山口県 | — | | |

| 品種 | 区域 | 交付金単価 | |
|------|-----|--------|---|
| 肉専用種 | 四国 | 徳島県 | — |
| | | 香川県 | — |
| | | 愛媛県 | — |
| | | 高知県 | — |
| | | 福岡県 | — |
| | 九州 | 佐賀県 | — |
| | | 長崎県 | — |
| | | 熊本県 | — |
| | | 大分県 | — |
| | | 宮崎県 | — |
| | | 鹿児島県 | — |
| | 沖縄県 | | — |
| | 交雑種 | | — |
| 乳用種 | | 28,743 | |

注1: ☆印の県は、標準的販売価格が全国平均に対し偏差値70(平均+2σ)以上となるため、単独で算定。

注2: 交付金単価は、小数点以下について切り捨てて記載。

牛マルキンはWebでも⇒⇒⇒

MAFF



肉用牛肥育経営安定交付金(牛マルキン)の概要

- 肉用牛肥育経営の安定を図るため、畜産経営の安定に関する法律に基づき、肥育牛1頭当たりの標準的販売価格が標準的生産費を下回った場合、その差額の9割を交付金として交付。

《制度の内容》

- ①負担割合 国：生産者 = 3：1
- ②補填割合 標準的販売価格と標準的生産費の差額の9割
〔肉専用種については、標準的販売価格はブロック別に算出し、標準的生産費は都道府県別に算出。〕

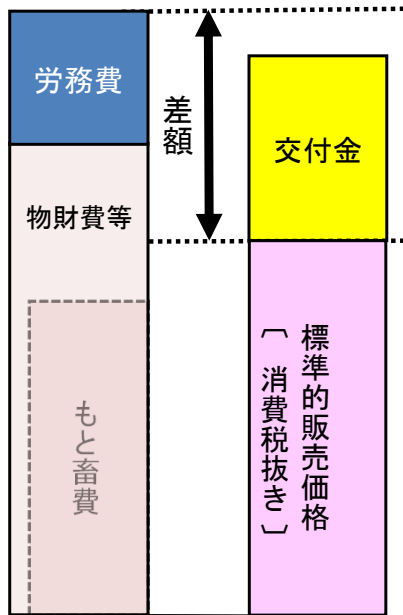
- ③負担金単価 肉専用種：5,000円～32,000円/頭
交雑種：18,000円/頭
乳用種：19,000円/頭
- ④対象者 肥育牛生産者

《令和8年度所要額》 977億円

交付金交付状況(令和8年4月支払分:2月販売牛)

(円/頭)

標準的
生産費
消費税抜き



| 品種 | 区域 | 交付金単価 | |
|------|-----|-------|---|
| 肉専用種 | 北海道 | — | |
| | 東北 | 青森県 | — |
| | | 岩手県 | — |
| | | 宮城県 | — |
| | | 秋田県 | — |
| | | 山形県 | — |
| | | 福島県 | — |
| | 関東 | 茨城県 | — |
| | | 栃木県 | — |
| | | 群馬県 | — |
| | | 埼玉県 | — |
| | | 千葉県 | — |
| | | 東京都 | — |
| | | 神奈川県 | — |
| 山梨県 | | — | |
| 長野県 | — | | |
| 静岡県 | — | | |

| 品種 | 区域 | 交付金単価 | | |
|------|-----|-------|-----|---|
| 肉専用種 | 北陸 | 新潟県 | — | |
| | | 富山県 | — | |
| | | 石川県 | — | |
| | | 福井県 | — | |
| | | 東海 | 岐阜県 | — |
| | | | 愛知県 | — |
| | 三重県 | | — | |
| | 近畿 | 滋賀県 | — | |
| | | 京都府 | — | |
| | | 大阪府 | — | |
| | | 兵庫県 | ☆ | |
| | | 奈良県 | — | |
| | | 和歌山県 | — | |
| | 中国 | 鳥取県 | — | |
| | | 島根県 | — | |
| | | 岡山県 | — | |
| | | 広島県 | — | |
| | | 山口県 | — | |

| 品種 | 区域 | 交付金単価 | |
|------|------|-------|--------|
| 肉専用種 | 四国 | 徳島県 | — |
| | | 香川県 | — |
| | | 愛媛県 | — |
| | | 高知県 | — |
| | | 九州 | 福岡県 |
| | 佐賀県 | | — |
| | 長崎県 | | — |
| | 熊本県 | | — |
| | 大分県 | | — |
| | 宮崎県 | | — |
| | 鹿児島県 | — | |
| | 沖縄県 | — | |
| | 交雑種 | | — |
| | 乳用種 | | 30,357 |

注1: ☆印の県は、標準的販売価格が全国平均に対し偏差値70(平均+2σ)以上となるため、単独で算定。

注2: 交付金単価は、小数点以下について切り捨てて記載。

牛マルキンはWebでも⇒⇒⇒

MAFF



肉用牛肥育経営安定交付金(牛マルキン)の概要

・ 肉用牛肥育経営の安定を図るため、畜産経営の安定に関する法律に基づき、肥育牛1頭当たりの標準的販売価格が標準的生産費を下回った場合、その差額の9割を交付金として交付。

《制度の内容》

- ①負担割合 国：生産者 = 3：1
 ②補填割合 標準的販売価格と標準的生産費の差額の9割
 [肉専用種については、標準的販売価格はブロック別に算出し、標準的生産費は都道府県別に算出。]

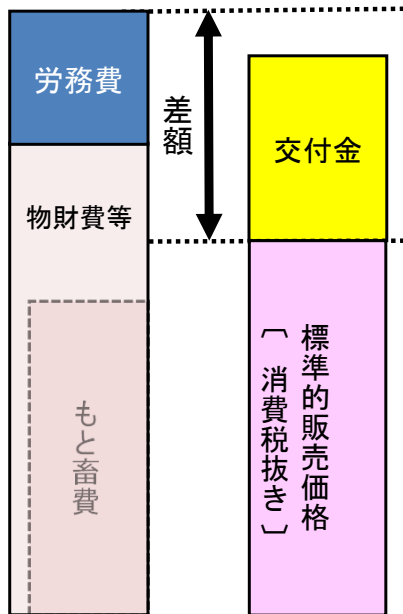
- ③負担金単価 肉専用種：5,000円～28,000円/頭
 交雑種：17,000円/頭
 乳用種：18,000円/頭
 ④対象者 肥育牛生産者

《令和7年度所要額》 977億円

交付金交付状況(令和8年3月支払分:1月販売牛)

(円/頭)

標準的
生産費
消費
税
抜
き



| 品種 | 区域 | 交付金単価 | |
|------|-----|--------|--------|
| 肉専用種 | 北海道 | 26,382 | |
| | 東北 | 青森県 | — |
| | | 岩手県 | — |
| | | 宮城県 | — |
| | | 秋田県 | — |
| | | 山形県 | — |
| | | 福島県 | — |
| | 関東 | 茨城県 | — |
| | | 栃木県 | — |
| | | 群馬県 | 15,681 |
| | | 埼玉県 | — |
| | | 千葉県 | — |
| | | 東京都 | — |
| | | 神奈川県 | — |
| | | 山梨県 | 14,660 |
| 長野県 | | — | |
| 静岡県 | — | | |

| 品種 | 区域 | 交付金単価 | |
|------|----|-------|---|
| 肉専用種 | 北陸 | 新潟県 | — |
| | | 富山県 | — |
| | | 石川県 ☆ | — |
| | | 福井県 | — |
| | | 岐阜県 | — |
| | 東海 | 愛知県 | — |
| | | 三重県 | — |
| | | 滋賀県 | — |
| | 近畿 | 京都府 | — |
| | | 大阪府 | — |
| | | 兵庫県 ☆ | — |
| | | 奈良県 | — |
| | | 和歌山県 | — |
| | | 鳥取県 | — |
| | 中国 | 島根県 | — |
| | | 岡山県 | — |
| | | 広島県 | — |
| | | 山口県 | — |
| | | — | — |

| 品種 | 区域 | 交付金単価 | |
|------|------|--------|---|
| 肉専用種 | 四国 | 徳島県 | — |
| | | 香川県 | — |
| | | 愛媛県 | — |
| | | 高知県 | — |
| | | 福岡県 | — |
| | 九州 | 佐賀県 | — |
| | | 長崎県 | — |
| | | 熊本県 | — |
| | | 大分県 | — |
| | | 宮崎県 | — |
| | 鹿児島県 | — | |
| | 沖縄県 | — | |
| | 交雑種 | — | |
| | 乳用種 | 37,195 | |

注1: ☆印の県は、標準的販売価格が全国平均に対し偏差値70(平均+2σ)以上となるため、単独で算定。

注2: 交付金単価は、小数点以下について切り捨てて記載。

牛マルキンはWebでも⇒⇒⇒

MAFF



肉用牛肥育経営安定交付金(牛マルキン)の概要

・ 肉用牛肥育経営の安定を図るため、畜産経営の安定に関する法律に基づき、肥育牛1頭当たりの標準的販売価格が標準的生産費を下回った場合、その差額の9割を交付金として交付。

《制度の内容》

- ①負担割合 国 : 生産者 = 3 : 1
- ②補填割合 標準的販売価格と標準的生産費の差額の9割
〔肉専用種については、標準的販売価格はブロック別に算出し、標準的生産費は都道府県別に算出。〕

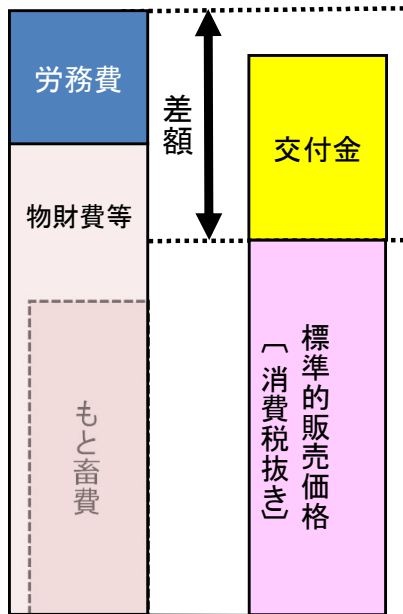
- ③負担金単価 肉専用種: 5,000円~28,000円/頭
交雑種 : 17,000円/頭
乳用種 : 18,000円/頭
- ④対象者 肥育牛生産者

《令和7年度所要額》 977億円

交付金交付状況(令和8年2月支払分:12月販売牛)

(円/頭)

標準的
生産費
(消費
税抜き)



| 品種 | 区域 | 交付金単価 | |
|------|-----|-------|---|
| 肉専用種 | 北海道 | - | |
| | 東北 | 青森県 | - |
| | | 岩手県 | - |
| | | 宮城県 | - |
| | | 秋田県 | - |
| | | 山形県 | - |
| | | 福島県 | - |
| | | 茨城県 | - |
| | 関東 | 栃木県 | - |
| | | 群馬県 | - |
| | | 埼玉県 | - |
| | | 千葉県 | - |
| | | 東京都 | - |
| | | 神奈川県 | - |
| 山梨県 | | - | |
| 長野県 | - | | |
| 静岡県 | - | | |

| 品種 | 区域 | 交付金単価 | |
|------|----|-------|---|
| 肉専用種 | 北陸 | 新潟県 | - |
| | | 富山県 | - |
| | | 石川県 ☆ | - |
| | | 福井県 | - |
| | | 岐阜県 | - |
| | 東海 | 愛知県 | - |
| | | 三重県 | - |
| | | 滋賀県 | - |
| | 近畿 | 京都府 | - |
| | | 大阪府 | - |
| | | 兵庫県 | - |
| | | 奈良県 | - |
| | | 和歌山県 | - |
| | 中国 | 鳥取県 | - |
| | | 島根県 | - |
| | | 岡山県 | - |
| | | 広島県 | - |
| 山口県 | - | | |

| 品種 | 区域 | 交付金単価 | |
|------|------|-------|---|
| 肉専用種 | 四国 | 徳島県 | - |
| | | 香川県 | - |
| | | 愛媛県 | - |
| | | 高知県 | - |
| | | 福岡県 | - |
| | 九州 | 佐賀県 | - |
| | | 長崎県 | - |
| | | 熊本県 | - |
| | | 大分県 | - |
| | | 宮崎県 | - |
| | 鹿児島県 | - | |
| | 沖縄県 | - | |

| | |
|-----|--------|
| 交雑種 | - |
| 乳用種 | 64,852 |

注1: ☆印の県は、標準的販売価格が全国平均に対し偏差値70(平均+2σ)以上となるため、単独で算定。

注2: 交付金単価は、小数点以下について切り捨てて記載。

牛マルキンはWebでも⇒⇒⇒

MAFF



肉用牛肥育経営安定交付金(牛マルキン)の概要

・ 肉用牛肥育経営の安定を図るため、畜産経営の安定に関する法律に基づき、肥育牛1頭当たりの標準的販売価格が標準的生産費を下回った場合、その差額の9割を交付金として交付。

《制度の内容》

- ①負担割合 国：生産者 = 3：1
- ②補填割合 標準的販売価格と標準的生産費の差額の9割
〔肉専用種については、標準的販売価格はブロック別に算出し、標準的生産費は都道府県別に算出。〕

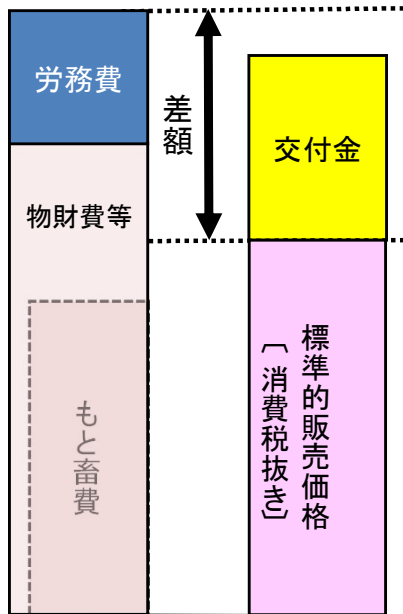
- ③負担金単価 肉専用種：5,000円～28,000円/頭
交雑種：17,000円/頭
乳用種：18,000円/頭
- ④対象者 肥育牛生産者

《令和7年度所要額》 977億円

交付金交付状況(令和8年1月支払分:11月販売牛)

(円/頭)

標準的生産費(消費税抜き)



| 品種 | 区域 | 交付金単価 | |
|------|-----|-------|---|
| 肉専用種 | 北海道 | — | |
| | 東北 | 青森県 | — |
| | | 岩手県 | — |
| | | 宮城県 | — |
| | | 秋田県 | — |
| | | 山形県 | — |
| | | 福島県 | — |
| | 関東 | 茨城県 | — |
| | | 栃木県 | — |
| | | 群馬県 | — |
| | | 埼玉県 | — |
| | | 千葉県 | — |
| | | 東京都 | — |
| | | 神奈川県 | — |
| 山梨県 | | — | |
| 長野県 | — | | |
| 静岡県 | — | | |

| 品種 | 区域 | 交付金単価 | | |
|------|-----|-------|-------|---|
| 肉専用種 | 北陸 | 新潟県 | — | |
| | | 富山県 | — | |
| | | 石川県 ☆ | — | |
| | | 福井県 | — | |
| | | 東海 | 岐阜県 ☆ | — |
| | | | 愛知県 | — |
| | 三重県 | | — | |
| | 近畿 | 滋賀県 | — | |
| | | 京都府 | — | |
| | | 大阪府 | — | |
| | | 兵庫県 ☆ | — | |
| | | 奈良県 | — | |
| | 中国 | 和歌山県 | — | |
| | | 鳥取県 | — | |
| | | 島根県 | — | |
| | | 岡山県 | — | |
| | 広島県 | — | | |
| | 山口県 | — | | |

| 品種 | 区域 | 交付金単価 | | |
|------|------|-------|-----|---|
| 肉専用種 | 四国 | 徳島県 | — | |
| | | 香川県 | — | |
| | | 愛媛県 | — | |
| | | 高知県 | — | |
| | | 九州 | 福岡県 | — |
| | | | 佐賀県 | — |
| | 長崎県 | | — | |
| | 熊本県 | | — | |
| | 大分県 | | — | |
| | 宮崎県 | — | | |
| | 鹿児島県 | — | | |
| | 沖縄県 | — | | |

| | |
|-----|--------|
| 交雑種 | — |
| 乳用種 | 24,517 |

注1: ☆印の県は、標準的販売価格が全国平均に対し偏差値70(平均+2σ)以上となるため、単独で算定。

注2: 交付金単価は、小数点以下について切り捨てて記載。

牛マルキンはWebでも⇒⇒⇒

MAFF



肉用牛肥育経営安定交付金(牛マルキン)の概要

・ 肉用牛肥育経営の安定を図るため、畜産経営の安定に関する法律に基づき、肥育牛1頭当たりの標準的販売価格が標準的生産費を下回った場合、その差額の9割を交付金として交付。

《制度の内容》

- ①負担割合 国：生産者 = 3：1
- ②補填割合 標準的販売価格と標準的生産費の差額の9割
〔肉専用種については、標準的販売価格はブロック別に算出し、標準的生産費は都道府県別に算出。〕

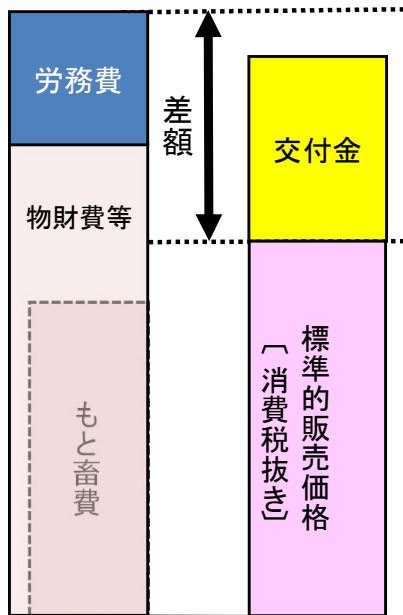
- ③負担金単価 肉専用種：5,000円～28,000円/頭
交雑種：17,000円/頭
乳用種：18,000円/頭
- ④対象者 肥育牛生産者

《令和7年度所要額》 977億円

交付金交付状況(令和7年12月支払分:10月販売牛)

(円/頭)

標準的
生産費
(消費
税抜き)



| 品種 | 区域 | 交付金単価 | |
|------|-----|--------|--------|
| 肉専用種 | 北海道 | 58,544 | |
| | 東北 | 青森県 | 16,991 |
| | | 岩手県 | — |
| | | 宮城県 | 21,409 |
| | | 秋田県 | — |
| | | 山形県 | — |
| | | 福島県 | 8,206 |
| | 関東 | 茨城県 | 11,522 |
| | | 栃木県 | 11,583 |
| | | 群馬県 | 34,520 |
| | | 埼玉県 | 12,693 |
| | | 千葉県 | 2,426 |
| | | 東京都 | 2,267 |
| | | 神奈川県 | 5,117 |
| 山梨県 | | — | |
| 長野県 | — | | |
| 静岡県 | — | | |

| 品種 | 区域 | 交付金単価 | |
|------|----|-------|--------|
| 肉専用種 | 北陸 | 新潟県 | — |
| | | 富山県 | — |
| | | 石川県 ☆ | — |
| | | 福井県 | — |
| | | 岐阜県 ☆ | — |
| | 東海 | 愛知県 | — |
| | | 三重県 | — |
| | | 滋賀県 | — |
| | 近畿 | 京都府 | — |
| | | 大阪府 | — |
| | | 兵庫県 ☆ | — |
| | | 奈良県 | — |
| | | 和歌山県 | — |
| | 中国 | 鳥取県 | 22,713 |
| | | 島根県 | — |
| | | 岡山県 | — |
| | | 広島県 | — |
| | | 山口県 | — |

| 品種 | 区域 | 交付金単価 | |
|------|------|-------|-------|
| 肉専用種 | 四国 | 徳島県 | — |
| | | 香川県 | — |
| | | 愛媛県 | — |
| | | 高知県 | — |
| | | 福岡県 | — |
| | 九州 | 佐賀県 | — |
| | | 長崎県 | — |
| | | 熊本県 | — |
| | | 大分県 | — |
| | | 宮崎県 | — |
| | 鹿児島県 | — | |
| | 沖縄県 | — | |
| | 交雑種 | | — |
| | 乳用種 | | 9,699 |

注1: ☆印の県は、標準的販売価格が全国平均に対し偏差値70(平均+2σ)以上となるため、単独で算定。

注2: 交付金単価は、小数点以下について切り捨てて記載。

牛マルキンはWebでも⇒⇒⇒

MAFF



肉用牛肥育経営安定交付金(牛マルキン)の概要

・ 肉用牛肥育経営の安定を図るため、畜産経営の安定に関する法律に基づき、肥育牛1頭当たりの標準的販売価格が標準的生産費を下回った場合、その差額の9割を交付金として交付。

《制度の内容》

- ①負担割合 国 : 生産者 = 3 : 1
- ②補填割合 標準的販売価格と標準的生産費の差額の9割
〔肉専用種については、標準的販売価格はブロック別に算出し、標準的生産費は都道府県別に算出。〕

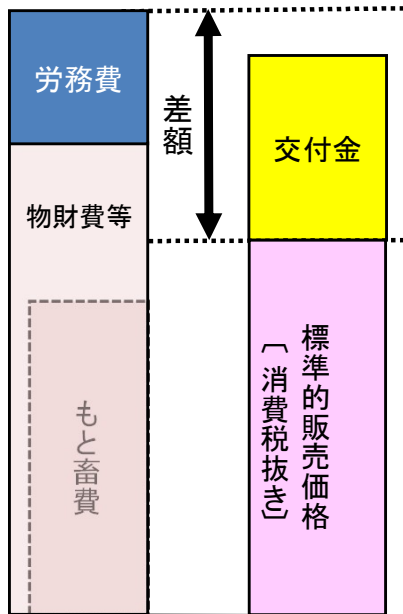
- ③負担金単価 肉専用種: 5,000円~28,000円/頭
交雑種 : 17,000円/頭
乳用種 : 18,000円/頭
- ④対象者 肥育牛生産者

《令和7年度所要額》 977億円

交付金交付状況(令和7年11月支払分:9月販売牛)

(円/頭)

標準的
生産費
(消費
税抜き)



| 品種 | 区域 | 交付金単価 | |
|------|-------|--------|--------|
| 肉専用種 | 北海道 | 66,069 | |
| | 東北 | 青森県 | 49,536 |
| | | 岩手県 | 24,106 |
| | | 宮城県 | 51,081 |
| | | 秋田県 | 28,938 |
| | | 山形県 | 26,164 |
| | | 福島県 | 59,913 |
| | 関東 | 茨城県 | 30,088 |
| | | 栃木県 | 24,397 |
| | | 群馬県 | 46,956 |
| | | 埼玉県 | 27,825 |
| | | 千葉県 | 9,936 |
| | | 東京都 | 9,159 |
| | | 神奈川県 | 12,168 |
| 山梨県 | | 9,765 | |
| 長野県 | 6,505 | | |
| 静岡県 | — | | |

| 品種 | 区域 | 交付金単価 | |
|------|----|-------|--------|
| 肉専用種 | 北陸 | 新潟県 | — |
| | | 富山県 | — |
| | | 石川県 ☆ | — |
| | | 福井県 | — |
| | | 岐阜県 | — |
| | 東海 | 愛知県 | — |
| | | 三重県 | — |
| | | 滋賀県 | — |
| | 近畿 | 京都府 | — |
| | | 大阪府 | — |
| | | 兵庫県 ☆ | — |
| | | 奈良県 | — |
| | | 和歌山県 | — |
| | 中国 | 鳥取県 | 23,297 |
| 島根県 | | — | |
| 岡山県 | | — | |
| 広島県 | | — | |
| 山口県 | | — | |

| 品種 | 区域 | 交付金単価 | |
|------|-----|-------|---|
| 肉専用種 | 四国 | 徳島県 | — |
| | | 香川県 | — |
| | | 愛媛県 | — |
| | | 高知県 | — |
| | | 福岡県 | — |
| | 九州 | 佐賀県 | — |
| | | 長崎県 | — |
| | | 熊本県 | — |
| | | 大分県 | — |
| | | 宮崎県 | — |
| | 沖縄県 | — | |

| | |
|-----|--------|
| 交雑種 | 10,432 |
| 乳用種 | 33,977 |

注1: ☆印の県は、標準的販売価格が全国平均に対し偏差値70(平均+2σ)以上となるため、単独で算定。

注2: 交付金単価は、小数点以下について切り捨てて記載。

牛マルキンはWebでも⇒⇒⇒

MAFF



肉用牛肥育経営安定交付金(牛マルキン)の概要

・ 肉用牛肥育経営の安定を図るため、畜産経営の安定に関する法律に基づき、肥育牛1頭当たりの標準的販売価格が標準的生産費を下回った場合、その差額の9割を交付金として交付。

《制度の内容》

- ①負担割合 国：生産者 = 3：1
- ②補填割合 標準的販売価格と標準的生産費の差額の9割
〔肉専用種については、標準的販売価格はブロック別に算出し、標準的生産費は都道府県別に算出。〕

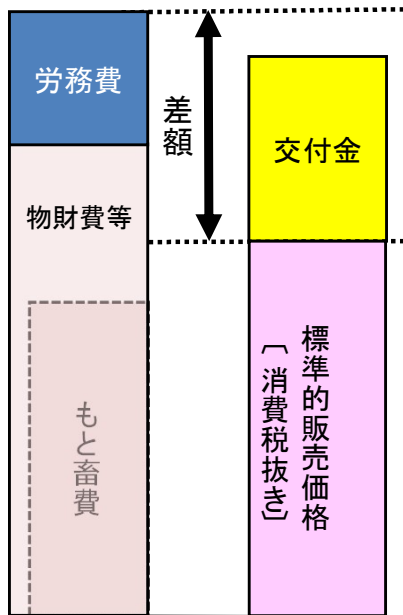
- ③負担金単価 肉専用種：5,000円～28,000円/頭
交雑種：17,000円/頭
乳用種：18,000円/頭
- ④対象者 肥育牛生産者

《令和7年度所要額》 977億円

交付金交付状況(令和7年10月支払分:8月販売牛)

(円/頭)

標準的生産費(消費税抜き)



| 品種 | 区域 | 交付金単価 | |
|------|--------|--------|--------|
| 肉専用種 | 北海道 | 76,989 | |
| | 東北 | 青森県 | 66,982 |
| | | 岩手県 | 41,552 |
| | | 宮城県 | 68,526 |
| | | 秋田県 | 46,384 |
| | | 山形県 | 43,610 |
| | | 福島県 | 77,358 |
| | 関東 | 茨城県 | 49,115 |
| | | 栃木県 | 43,424 |
| | | 群馬県 | 65,983 |
| | | 埼玉県 | 46,852 |
| | | 千葉県 | 28,963 |
| | | 東京都 | 28,186 |
| | | 神奈川県 | 31,195 |
| 山梨県 | | 28,792 | |
| 長野県 | 25,532 | | |
| 静岡県 | 8,754 | | |

| 品種 | 区域 | 交付金単価 | |
|------|-----|-------|--------|
| 肉専用種 | 北陸 | 新潟県 | 44,786 |
| | | 富山県 | 37,104 |
| | | 石川県 ☆ | — |
| | | 福井県 ☆ | — |
| | | 岐阜県 ☆ | — |
| | 東海 | 愛知県 | — |
| | | 三重県 | — |
| | | 滋賀県 | — |
| | 近畿 | 京都府 | — |
| | | 大阪府 | — |
| | | 兵庫県 ☆ | 68,211 |
| | | 奈良県 | — |
| | | 和歌山県 | — |
| | | 鳥取県 | 41,899 |
| 中国 | 島根県 | — | |
| | 岡山県 | — | |
| | 広島県 | — | |
| | 山口県 | — | |

| 品種 | 区域 | 交付金単価 | |
|------|------|-------|-----|
| 肉専用種 | 四国 | 徳島県 | — |
| | | 香川県 | 693 |
| | | 愛媛県 | — |
| | | 高知県 | — |
| | | 福岡県 | — |
| | 九州 | 佐賀県 | — |
| | | 長崎県 | — |
| | | 熊本県 | — |
| | | 大分県 | — |
| | | 宮崎県 | — |
| | 鹿児島県 | — | |
| | 沖縄県 | — | |

| | |
|-----|--------|
| 交雑種 | 7,277 |
| 乳用種 | 33,453 |

注1: ☆印の県は、標準的販売価格が全国平均に対し偏差値70(平均+2σ)以上となるため、単独で算定。

注2: 交付金単価は、小数点以下について切り捨てて記載。

牛マルキンはWebでも⇒⇒⇒

MAFF



肉用牛肥育経営安定交付金(牛マルキン)の概要

・ 肉用牛肥育経営の安定を図るため、畜産経営の安定に関する法律に基づき、肥育牛1頭当たりの標準的販売価格が標準的生産費を下回った場合、その差額の9割を交付金として交付。

《制度の内容》

- ①負担割合 国：生産者 = 3：1
 ②補填割合 標準的販売価格と標準的生産費の差額の9割
 [肉専用種については、標準的販売価格はブロック別に算出し、標準的生産費は都道府県別に算出。]

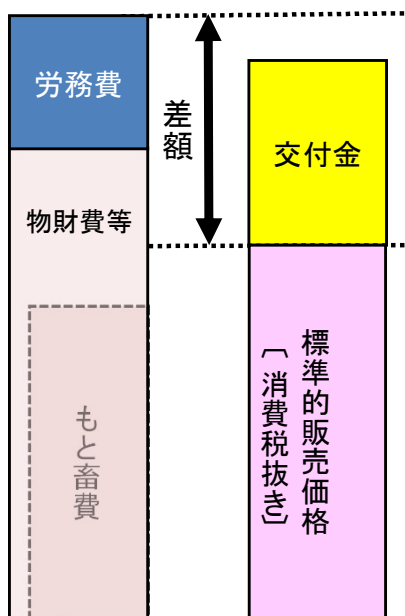
- ③負担金単価 肉専用種：5,000円～28,000円/頭
 交雑種：17,000円/頭
 乳用種：18,000円/頭
 ④対象者 肥育牛生産者

《令和7年度所要額》 977億円

交付金交付状況(令和7年9月支払分:7月販売牛)

(円/頭)

標準的生産費(消費税抜き)



| 品種 | 区域 | 交付金単価 | |
|------|-----|--------|--------|
| 肉専用種 | 北海道 | 43,834 | |
| | 東北 | 青森県 | — |
| | | 岩手県 | — |
| | | 宮城県 | — |
| | | 秋田県 | — |
| | | 山形県 | — |
| | | 福島県 | — |
| | 関東 | 茨城県 | — |
| | | 栃木県 | — |
| | | 群馬県 | 15,164 |
| | | 埼玉県 | — |
| | | 千葉県 | — |
| | | 東京都 | — |
| | | 神奈川県 | — |
| | | 山梨県 | — |
| | 長野県 | — | |
| 静岡県 | — | | |

| 品種 | 区域 | 交付金単価 | |
|------|----|-------|---|
| 肉専用種 | 北陸 | 新潟県 | — |
| | | 富山県 ☆ | — |
| | | 石川県 ☆ | — |
| | | 福井県 ☆ | — |
| | | 岐阜県 ☆ | — |
| | | 愛知県 | — |
| | 東海 | 三重県 | — |
| | | 滋賀県 | — |
| | | 京都府 | — |
| | | 大阪府 | — |
| | 近畿 | 兵庫県 ☆ | — |
| | | 奈良県 | — |
| | | 和歌山県 | — |
| | | 鳥取県 | — |
| | 中国 | 島根県 | — |
| | | 岡山県 | — |
| 広島県 | | — | |
| 山口県 | | — | |

| 品種 | 区域 | 交付金単価 | |
|------|------|-------|--------|
| 肉専用種 | 四国 | 徳島県 | — |
| | | 香川県 | — |
| | | 愛媛県 | — |
| | | 高知県 | — |
| | | 福岡県 | — |
| | 九州 | 佐賀県 | — |
| | | 長崎県 | — |
| | | 熊本県 | — |
| | | 大分県 | — |
| | | 宮崎県 | — |
| | 鹿児島県 | — | |
| | 沖縄県 | — | |
| | 交雑種 | | — |
| | 乳用種 | | 41,716 |

注1: ☆印の県は、標準的販売価格が全国平均に対し偏差値70(平均+2σ)以上となるため、単独で算定。

注2: 交付金単価は、小数点以下について切り捨てて記載。

牛マルキンはWebでも⇒⇒⇒

MAFF



肉用牛肥育経営安定交付金(牛マルキン)の概要

・ 肉用牛肥育経営の安定を図るため、畜産経営の安定に関する法律に基づき、肥育牛1頭当たりの標準的販売価格が標準的生産費を下回った場合、その差額の9割を交付金として交付。

《制度の内容》

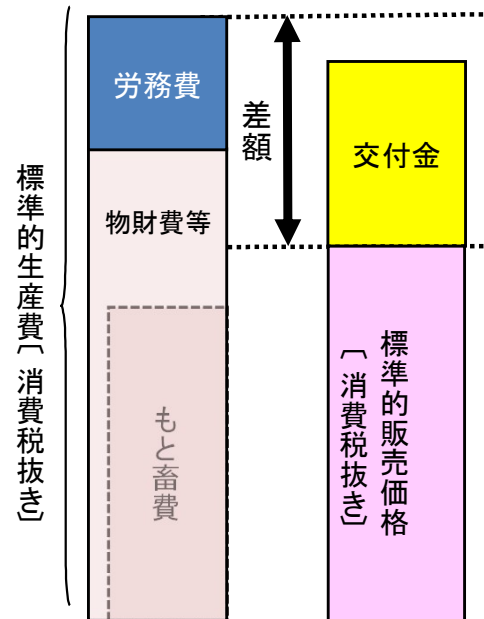
- ①負担割合 国 : 生産者 = 3 : 1
- ②補填割合 標準的販売価格と標準的生産費の差額の9割
〔肉専用種については、標準的販売価格はブロック別に算出し、標準的生産費は都道府県別に算出。〕

- ③負担金単価 肉専用種: 5,000円~28,000円/頭
交雑種 : 17,000円/頭
乳用種 : 18,000円/頭
- ④対象者 肥育牛生産者

《令和7年度所要額》 977億円

交付金交付状況(令和7年8月支払分:6月販売牛)

(円/頭)



| 品種 | 区域 | 交付金単価 | |
|------|-----|--------|--------|
| 肉専用種 | 北海道 | 75,205 | |
| | 東北 | 青森県 | 22,190 |
| | | 岩手県 | 2,184 |
| | | 宮城県 | 27,218 |
| | | 秋田県 | — |
| | | 山形県 | — |
| | | 福島県 | 56,175 |
| | 関東 | 茨城県 | 22,367 |
| | | 栃木県 | 28,027 |
| | | 群馬県 | 43,715 |
| | | 埼玉県 | 22,285 |
| | | 千葉県 | 6,288 |
| | | 東京都 | 14,742 |
| | | 神奈川県 | 12,071 |
| | | 山梨県 | 5,672 |
| | 長野県 | 8,124 | |
| 静岡県 | — | | |

| 品種 | 区域 | 交付金単価 | |
|------|----|-------|-------|
| 肉専用種 | 北陸 | 新潟県 | — |
| | | 富山県 | — |
| | | 石川県 | — |
| | | 福井県 | — |
| | | 岐阜県 | ☆ |
| | 東海 | 愛知県 | — |
| | | 三重県 | — |
| | | 滋賀県 | — |
| | | 京都府 | — |
| | 近畿 | 大阪府 | — |
| | | 兵庫県 | ☆ |
| | | 奈良県 | — |
| | | 和歌山県 | — |
| | | 鳥取県 | 9,244 |
| | 中国 | 島根県 | — |
| | | 岡山県 | — |
| | | 広島県 | — |
| | | 山口県 | — |

| 品種 | 区域 | 交付金単価 | |
|------|-----|-------|--------|
| 肉専用種 | 四国 | 徳島県 | — |
| | | 香川県 | 1,946 |
| | | 愛媛県 | — |
| | | 高知県 | — |
| | | 福岡県 | — |
| | 九州 | 佐賀県 | — |
| | | 長崎県 | — |
| | | 熊本県 | — |
| | | 大分県 | — |
| | | 宮崎県 | — |
| | 沖縄県 | — | |
| | 交雑種 | | 6,866 |
| | 乳用種 | | 27,264 |

注1: ☆印の県は、標準的販売価格が全国平均に対し偏差値70(平均+2σ)以上となるため、単独で算定。

注2: 交付金単価は、小数点以下について切り捨てて記載。

牛マルキンはWebでも⇒⇒⇒

MAFF



肉用牛肥育経営安定交付金(牛マルキン)の概要

・ 肉用牛肥育経営の安定を図るため、畜産経営の安定に関する法律に基づき、肥育牛1頭当たりの標準的販売価格が標準的生産費を下回った場合、その差額の9割を交付金として交付。

《制度の内容》

- ①負担割合 国：生産者 = 3：1
- ②補填割合 標準的販売価格と標準的生産費の差額の9割
〔肉専用種については、標準的販売価格はブロック別に算出し、標準的生産費は都道府県別に算出。〕

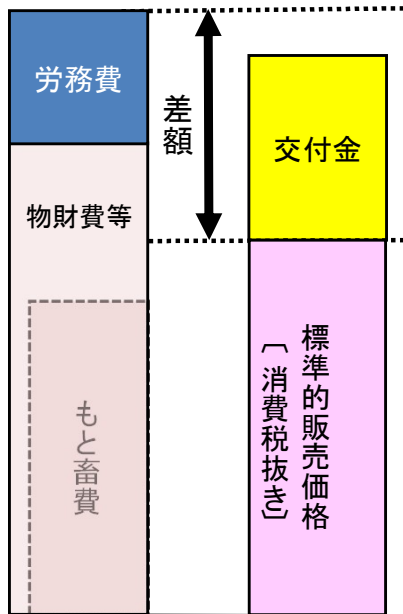
- ③負担金単価 肉専用種：5,000円～28,000円／頭
交雑種：17,000円／頭
乳用種：18,000円／頭
- ④対象者 肥育牛生産者

《令和7年度所要額》 977億円

交付金交付状況(令和7年7月支払分:5月販売牛)

(円／頭)

標準的生産費(消費税抜き)



| 品種 | 区域 | 交付金単価 | |
|------|-----|--------|--------|
| 肉専用種 | 北海道 | 19,521 | |
| | 東北 | 青森県 | — |
| | | 岩手県 | — |
| | | 宮城県 | — |
| | | 秋田県 | — |
| | | 山形県 | — |
| | | 福島県 | 18,445 |
| | 関東 | 茨城県 | — |
| | | 栃木県 | — |
| | | 群馬県 | 5,535 |
| | | 埼玉県 | — |
| | | 千葉県 | — |
| | | 東京都 | — |
| | | 神奈川県 | — |
| 山梨県 | | — | |
| 長野県 | — | | |
| 静岡県 | — | | |

| 品種 | 区域 | 交付金単価 | | |
|------|-----|-------|-----|---|
| 肉専用種 | 北陸 | 新潟県 | — | |
| | | 富山県 | — | |
| | | 石川県 | — | |
| | | 福井県 | — | |
| | | 岐阜県 | ☆ | — |
| | | 愛知県 | — | |
| | 東海 | 三重県 | — | |
| | | 近畿 | 滋賀県 | — |
| | | | 京都府 | — |
| | 大阪府 | | — | |
| | 兵庫県 | | ☆ | — |
| | 中国 | 奈良県 | — | |
| | | 和歌山県 | — | |
| | | 鳥取県 | — | |
| | | 島根県 | — | |
| | | 岡山県 | — | |
| | | 広島県 | — | |
| | | 山口県 | — | |

| 品種 | 区域 | 交付金単価 | |
|------|------|-------|--------|
| 肉専用種 | 四国 | 徳島県 | — |
| | | 香川県 | — |
| | | 愛媛県 | — |
| | | 高知県 | — |
| | 九州 | 福岡県 | — |
| | | 佐賀県 | — |
| | | 長崎県 | — |
| | | 熊本県 | — |
| | | 大分県 | — |
| | | 宮崎県 | — |
| | 鹿児島県 | — | |
| | 沖縄県 | — | — |
| | 交雑種 | — | — |
| | 乳用種 | — | 29,549 |

注1: ☆印の県は、標準的販売価格が全国平均に対し偏差値70(平均+2σ)以上となるため、単独で算定。

注2: 交付金単価は、小数点以下について切り捨てて記載。

牛マルキンはWebでも⇒⇒⇒

MAFF



肉用牛肥育経営安定交付金(牛マルキン)の概要

・ 肉用牛肥育経営の安定を図るため、畜産経営の安定に関する法律に基づき、肥育牛1頭当たりの標準的販売価格が標準的生産費を下回った場合、その差額の9割を交付金として交付。

《制度の内容》

- ①負担割合 国：生産者 = 3：1
- ②補填割合 標準的販売価格と標準的生産費の差額の9割
〔肉専用種については、標準的販売価格はブロック別に算出し、標準的生産費は都道府県別に算出。〕

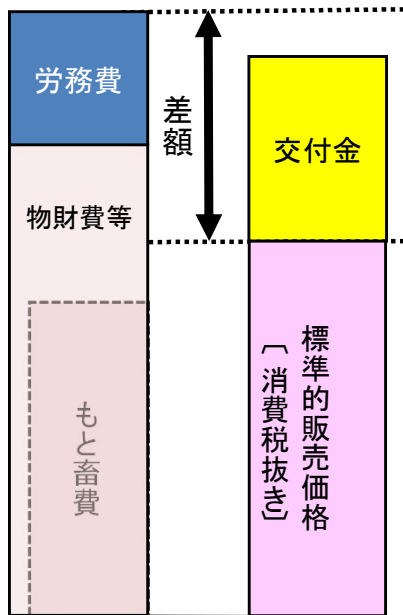
- ③負担金単価 肉専用種：5,000円～28,000円／頭
交雑種：17,000円／頭
乳用種：18,000円／頭
- ④対象者 肥育牛生産者

《令和7年度所要額》 977億円

交付金交付状況(令和7年6月支払分:4月販売牛)

(円／頭)

標準的
生産費
(消費
税抜き)



| 品種 | 区域 | 交付金単価 | |
|------|-----|--------|-----|
| 肉専用種 | 北海道 | 22,460 | |
| | 東北 | 青森県 | — |
| | | 岩手県 | — |
| | | 宮城県 | — |
| | | 秋田県 | — |
| | | 山形県 | — |
| | | 福島県 | 267 |
| | 関東 | 茨城県 | — |
| | | 栃木県 | — |
| | | 群馬県 | — |
| | | 埼玉県 | — |
| | | 千葉県 | — |
| | | 東京都 | — |
| | | 神奈川県 | — |
| 山梨県 | | — | |
| 長野県 | — | | |
| 静岡県 | — | | |

| 品種 | 区域 | 交付金単価 | | |
|------|-----|-------|-----|---|
| 肉専用種 | 北陸 | 新潟県 | — | |
| | | 富山県 | — | |
| | | 石川県 | — | |
| | | 福井県 | — | |
| | | 岐阜県 | ☆ | |
| | | 愛知県 | — | |
| | 東海 | 三重県 | — | |
| | | 近畿 | 滋賀県 | — |
| | | | 京都府 | — |
| | | | 大阪府 | — |
| | 兵庫県 | | ☆ | |
| | 中国 | 奈良県 | — | |
| | | 和歌山県 | — | |
| | | 鳥取県 | — | |
| | | 島根県 | — | |
| | | 岡山県 | — | |
| | | 広島県 | — | |
| | | 山口県 | — | |

| 品種 | 区域 | 交付金単価 | |
|------|-----|-------|---|
| 肉専用種 | 四国 | 徳島県 | — |
| | | 香川県 | — |
| | | 愛媛県 | — |
| | | 高知県 | — |
| | | 福岡県 | — |
| | 九州 | 佐賀県 | — |
| | | 長崎県 | — |
| | | 熊本県 | — |
| | | 大分県 | — |
| | | 宮崎県 | — |
| | 沖縄県 | — | |

| | |
|-----|--------|
| 交雑種 | — |
| 乳用種 | 21,422 |

注1: ☆印の県は、標準的販売価格が全国平均に対し偏差値70(平均+2σ)以上となるため、単独で算定。

注2: 交付金単価は、小数点以下について切り捨てて記載。

牛マルキンはWebでも⇒⇒⇒

MAFF



肉用牛肥育経営安定交付金(牛マルキン)の概要

・ 肉用牛肥育経営の安定を図るため、畜産経営の安定に関する法律に基づき、肥育牛1頭当たりの標準的販売価格が標準的生産費を下回った場合、その差額の9割を交付金として交付。

《制度の内容》

- ①負担割合 国：生産者 = 3：1
 ②補填割合 標準的販売価格と標準的生産費の差額の9割
 [肉専用種については、標準的販売価格はブロック別に算出し、標準的生産費は都道府県別に算出。]

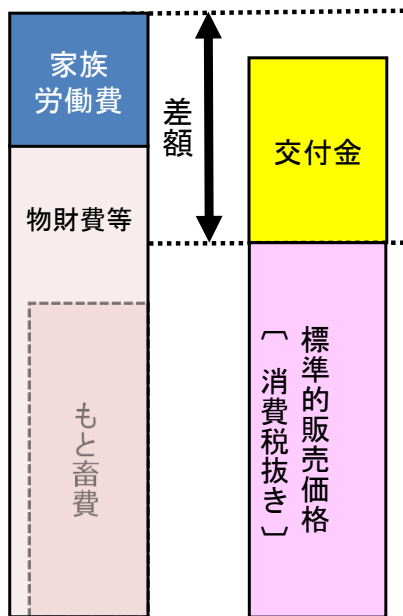
- ③負担金単価 肉専用種：5,000円～28,000円/頭
 交雑種：17,000円/頭
 乳用種：18,000円/頭
 ④対象者 肥育牛生産者

《令和7年度所要額》 977億円

交付金交付状況(令和7年5月支払分:3月販売牛)

(円/頭)

標準的
生産費
消費税抜き



| 品種 | 区域 | 交付金単価 | |
|------|-----|--------|--------|
| 肉専用種 | 北海道 | 67,895 | |
| | 東北 | 青森県 | 11,114 |
| | | 岩手県 | — |
| | | 宮城県 | — |
| | | 秋田県 | — |
| | | 山形県 | — |
| | | 福島県 | 20,672 |
| | 関東 | 茨城県 | 30,292 |
| | | 栃木県 | 38,087 |
| | | 群馬県 | 63,349 |
| | | 埼玉県 | 24,717 |
| | | 千葉県 | 2,126 |
| | | 東京都 | 49,671 |
| | | 神奈川県 | 17,317 |
| | | 山梨県 | 1,695 |
| | | 長野県 | 17,629 |
| | | 静岡県 | — |

| 品種 | 区域 | 交付金単価 | |
|------|----|-------|--------|
| 肉専用種 | 北陸 | 新潟県 | — |
| | | 富山県 | — |
| | | 石川県 | — |
| | | 福井県 | — |
| | | 岐阜県 ☆ | — |
| | 東海 | 愛知県 | 11,552 |
| | | 三重県 | — |
| | | 滋賀県 | 26,515 |
| | 近畿 | 京都府 | 30,556 |
| | | 大阪府 | — |
| | | 兵庫県 ☆ | — |
| | | 奈良県 | 23,178 |
| | | 和歌山県 | 8,550 |
| | 中国 | 鳥取県 | 11,339 |
| | | 島根県 | — |
| | | 岡山県 | — |
| | | 広島県 | — |
| | | 山口県 | — |

| 品種 | 区域 | 交付金単価 | |
|------|-----|-------|--------|
| 肉専用種 | 四国 | 徳島県 | 34,677 |
| | | 香川県 | 37,184 |
| | | 愛媛県 | 25,698 |
| | | 高知県 | — |
| | 九州 | 福岡県 | — |
| | | 佐賀県 | — |
| | | 長崎県 | — |
| | | 熊本県 | — |
| | | 大分県 | — |
| | | 宮崎県 | — |
| | | 鹿児島県 | — |
| | 沖縄県 | — | |

| | |
|-----|--------|
| 交雑種 | — |
| 乳用種 | 21,478 |

注1: ☆印の県は、標準的販売価格が全国平均に対し偏差値70(平均+2σ)以上となるため、単独で算定。

注2: 交付金単価は、小数点以下について切り捨てて記載。

牛マルキンはWebでも⇒⇒⇒

MAFF



肉用牛肥育経営安定交付金(牛マルキン)の概要

- 肉用牛肥育経営の安定を図るため、畜産経営の安定に関する法律に基づき、肥育牛1頭当たりの標準的販売価格が標準的生産費を下回った場合、その差額の9割を交付金として交付。

《制度の内容》

- ①負担割合 国：生産者 = 3：1
- ②補填割合 標準的販売価格と標準的生産費の差額の9割
〔肉専用種については、標準的販売価格はブロック別に算出し、標準的生産費は都道府県別に算出。〕

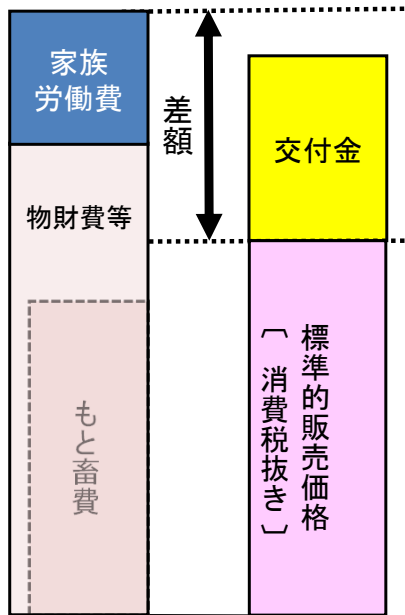
- ③負担金単価 肉専用種：5,000円～28,000円/頭
交雑種：17,000円/頭
乳用種：18,000円/頭
- ④対象者 肥育牛生産者

《令和7年度所要額》 977億円

交付金交付状況(令和7年4月支払分:2月販売牛)

(円/頭)

標準的
生産費
消費税抜き



| | | 区域 | 交付金単価 |
|------|----|------|--------|
| 肉専用種 | 東北 | 北海道 | 69,094 |
| | | 青森県 | 4,381 |
| | | 岩手県 | — |
| | | 宮城県 | — |
| | | 秋田県 | — |
| | | 山形県 | — |
| | 関東 | 茨城県 | 19,575 |
| | | 栃木県 | 27,369 |
| | | 群馬県 | 52,632 |
| | | 埼玉県 | 14,000 |
| | | 千葉県 | — |
| | | 東京都 | 38,954 |
| | | 神奈川県 | 6,600 |
| | | 山梨県 | — |
| | | 長野県 | 6,912 |
| | | 静岡県 | — |

| 品種 | 区域 | | 交付金単価 | |
|------|----|------|--------|---|
| 肉専用種 | 北陸 | 新潟県 | — | |
| | | 富山県 | — | |
| | | 石川県 | — | |
| | | 福井県 | — | |
| | | 岐阜県 | ☆ | — |
| | 東海 | 愛知県 | — | |
| | | 三重県 | — | |
| | | 滋賀県 | — | |
| | 近畿 | 京都府 | — | |
| | | 大阪府 | — | |
| | | 兵庫県 | ☆ | — |
| | | 奈良県 | — | |
| | | 和歌山県 | — | |
| | 中国 | 鳥取県 | 11,262 | |
| | | 島根県 | — | |
| | | 岡山県 | — | |
| 広島県 | | — | | |
| 山口県 | | — | | |

| 品種 | 区域 | | 交付金単価 |
|------|-----|------|-------|
| 肉専用種 | 四国 | 徳島県 | — |
| | | 香川県 | 603 |
| | | 愛媛県 | — |
| | | 高知県 | — |
| | | 福岡県 | — |
| | 九州 | 佐賀県 | — |
| | | 長崎県 | — |
| | | 熊本県 | — |
| | | 大分県 | — |
| | | 宮崎県 | — |
| | | 鹿児島県 | — |
| | 沖縄県 | — | |

| | |
|-----|--------|
| 交雑種 | — |
| 乳用種 | 32,234 |

注1: ☆印の県は、標準的販売価格が全国平均に対し偏差値70(平均+2σ)以上となるため、単独で算定。

注2: 交付金単価は、小数点以下について切り捨てて記載。

牛マルキンはWebでも⇒⇒⇒

MAFF



肉用牛肥育経営安定交付金(牛マルキン)の概要

・ 肉用牛肥育経営の安定を図るため、畜産経営の安定に関する法律に基づき、肥育牛1頭当たりの標準的販売価格が標準的生産費を下回った場合、その差額の9割を交付金として交付。

《制度の内容》

- ①負担割合 国：生産者 = 3：1
- ②補填割合 標準的販売価格と標準的生産費の差額の9割
〔肉専用種については、標準的販売価格はブロック別に算出し、標準的生産費は都道府県別に算出。〕

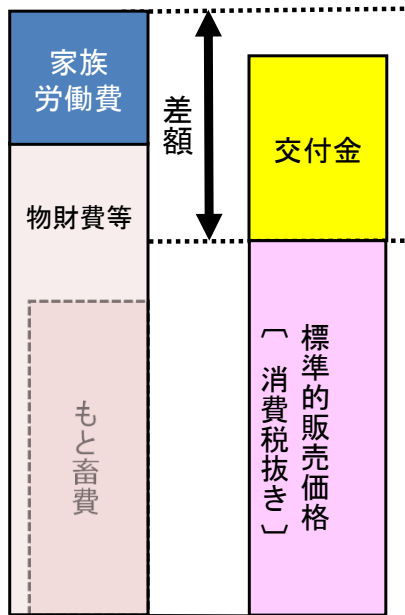
- ③負担金単価 肉専用種：5,000円～28,000円/頭
交雑種：17,000円/頭
乳用種：18,000円/頭
- ④対象者 肥育牛生産者

《令和7年度所要額》 977億円

交付金交付状況(令和7年3月支払分:1月販売牛)

(円/頭)

標準的
生産費
消費税抜き



| 品種 | 区域 | 交付金単価 | |
|------|--------|--------|--------|
| 肉専用種 | 北海道 | 84,331 | |
| | 東北 | 青森県 | 40,339 |
| | | 岩手県 | — |
| | | 宮城県 | 23,606 |
| | | 秋田県 | 10,064 |
| | | 山形県 | — |
| | | 福島県 | 49,897 |
| | 関東 | 茨城県 | 48,674 |
| | | 栃木県 | 56,469 |
| | | 群馬県 | 81,731 |
| | | 埼玉県 | 43,100 |
| | | 千葉県 | 20,509 |
| | | 東京都 | 68,054 |
| | | 神奈川県 | 35,700 |
| 山梨県 | | 20,078 | |
| 長野県 | 36,011 | | |
| 静岡県 | 9,441 | | |

| 品種 | 区域 | 交付金単価 | |
|------|----|-------|--------|
| 肉専用種 | 北陸 | 新潟県 | — |
| | | 富山県 | — |
| | | 石川県 ☆ | — |
| | | 福井県 | — |
| | | 岐阜県 ☆ | — |
| | 東海 | 愛知県 | — |
| | | 三重県 | — |
| | | 滋賀県 | — |
| | 近畿 | 京都府 | 2,254 |
| | | 大阪府 | — |
| | | 兵庫県 ☆ | — |
| | | 奈良県 | — |
| | | 和歌山県 | — |
| | 中国 | 鳥取県 | 41,390 |
| | | 島根県 | — |
| | | 岡山県 | 621 |
| | | 広島県 | — |
| 山口県 | | — | |

| 品種 | 区域 | 交付金単価 | |
|------|------|--------|-------|
| 肉専用種 | 四国 | 徳島県 | — |
| | | 香川県 | — |
| | | 愛媛県 | — |
| | | 高知県 | — |
| | | 福岡県 | — |
| | 九州 | 佐賀県 | — |
| | | 長崎県 | — |
| | | 熊本県 | 5,210 |
| | | 大分県 | — |
| | | 宮崎県 | — |
| | 鹿児島県 | — | |
| 沖縄県 | — | | |
| 交雑種 | | — | |
| 乳用種 | | 53,238 | |

注1: ☆印の県は、標準的販売価格が全国平均に対し偏差値70(平均+2σ)以上となるため、単独で算定。

注2: 交付金単価は、小数点以下について切り捨てて記載。

牛マルキンはWebでも⇒⇒⇒

MAFF



肉用牛肥育経営安定交付金(牛マルキン)の概要

・ 肉用牛肥育経営の安定を図るため、畜産経営の安定に関する法律に基づき、肥育牛1頭当たりの標準的販売価格が標準的生産費を下回った場合、その差額の9割を交付金として交付。

《制度の内容》

- ①負担割合 国 : 生産者 = 3 : 1
- ②補填割合 標準的販売価格と標準的生産費の差額の9割
〔肉専用種については、標準的販売価格はブロック別に算出し、標準的生産費は都道府県別に算出。〕

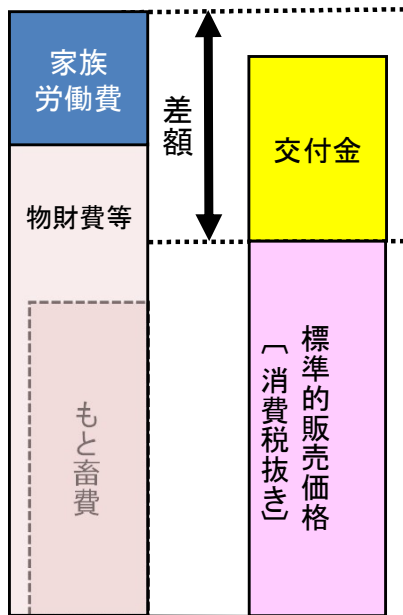
- ③負担金単価 肉専用種: 5,000円~31,000円/頭
交雑種 : 13,000円/頭
乳用種 : 10,000円/頭
- ④対象者 肥育牛生産者

《令和6年度所要額》 977億円

交付金交付状況(令和7年2月支払分:12月販売牛)

(円/頭)

標準的
生産費
(消費
税抜き)



| 品種 | 区域 | 交付金単価 | |
|------|-----|-------|---|
| 肉専用種 | 北海道 | 3,132 | |
| | 東北 | 青森県 | — |
| | | 岩手県 | — |
| | | 宮城県 | — |
| | | 秋田県 | — |
| | | 山形県 | — |
| | | 福島県 | — |
| | | 茨城県 | — |
| | 関東 | 栃木県 | — |
| | | 群馬県 | — |
| | | 埼玉県 | — |
| | | 千葉県 | — |
| | | 東京都 | — |
| | | 神奈川県 | — |
| 山梨県 | | — | |
| 長野県 | — | | |
| 静岡県 | — | | |

| 品種 | 区域 | 交付金単価 | |
|------|----|-------|---|
| 肉専用種 | 北陸 | 新潟県 | — |
| | | 富山県 | — |
| | | 石川県 ☆ | — |
| | | 福井県 ☆ | — |
| | | 岐阜県 ☆ | — |
| | 東海 | 愛知県 | — |
| | | 三重県 | — |
| | | 滋賀県 | — |
| | 近畿 | 京都府 | — |
| | | 大阪府 | — |
| | | 兵庫県 ☆ | — |
| | | 奈良県 | — |
| | | 和歌山県 | — |
| | 中国 | 鳥取県 | — |
| | | 島根県 | — |
| | | 岡山県 | — |
| 広島県 | | — | |
| 山口県 | | — | |

| 品種 | 区域 | 交付金単価 | |
|------|------|--------|---|
| 肉専用種 | 四国 | 徳島県 | — |
| | | 香川県 | — |
| | | 愛媛県 | — |
| | | 高知県 | — |
| | | 福岡県 | — |
| | 九州 | 佐賀県 | — |
| | | 長崎県 | — |
| | | 熊本県 | — |
| | | 大分県 | — |
| | | 宮崎県 | — |
| | 鹿児島県 | — | |
| 沖縄県 | — | | |
| 交雑種 | | — | |
| 乳用種 | | 40,308 | |

注1: ☆印の県は、標準的販売価格が全国平均に対し偏差値70(平均+2σ)以上となるため、単独で算定。

注2: 交付金単価は、小数点以下について切り捨てて記載。

牛マルキンはWebでも⇒⇒⇒

MAFF



肉用牛肥育経営安定交付金(牛マルキン)の概要

・ 肉用牛肥育経営の安定を図るため、畜産経営の安定に関する法律に基づき、肥育牛1頭当たりの標準的販売価格が標準的生産費を下回った場合、その差額の9割を交付金として交付。

《制度の内容》

- ①負担割合 国：生産者 = 3：1
- ②補填割合 標準的販売価格と標準的生産費の差額の9割
〔肉専用種については、標準的販売価格はブロック別に算出し、標準的生産費は都道府県別に算出。〕

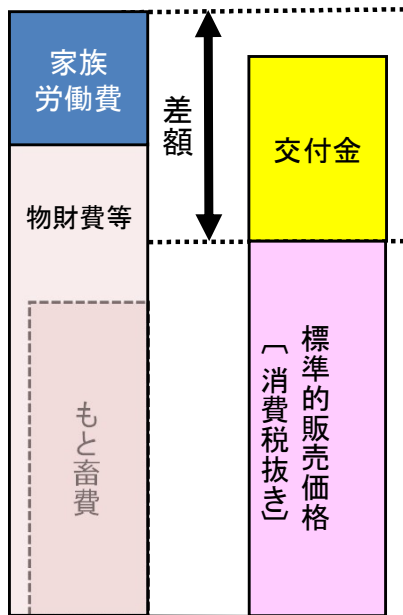
- ③負担金単価 肉専用種：5,000円～31,000円／頭
交雑種：13,000円／頭
乳用種：10,000円／頭
- ④対象者 肥育牛生産者

《令和6年度所要額》 977億円

交付金交付状況(令和7年1月支払分:11月販売牛)

(円／頭)

標準的生産費(消費税抜き)



| 品種 | 区域 | 交付金単価 | |
|------|-----|--------|--------|
| 肉専用種 | 北海道 | 41,905 | |
| | 東北 | 青森県 | — |
| | | 岩手県 | — |
| | | 宮城県 | 6,902 |
| | | 秋田県 | — |
| | | 山形県 | — |
| | | 福島県 | 3,928 |
| | 関東 | 茨城県 | 15,039 |
| | | 栃木県 | 19,375 |
| | | 群馬県 | 26,985 |
| | | 埼玉県 | 22,757 |
| | | 千葉県 | 4,478 |
| | | 東京都 | 15,961 |
| | | 神奈川県 | 15,087 |
| | | 山梨県 | — |
| | | 長野県 | — |
| | | 静岡県 | — |

| 品種 | 区域 | 交付金単価 | |
|------|----|-------|--------|
| 肉専用種 | 北陸 | 新潟県 | — |
| | | 富山県 | — |
| | | 石川県 ☆ | — |
| | | 福井県 | — |
| | | 岐阜県 | — |
| | 東海 | 愛知県 | — |
| | | 三重県 | — |
| | | 滋賀県 | 3,012 |
| | 近畿 | 京都府 | 33,063 |
| | | 大阪府 | 4,502 |
| | | 兵庫県 ☆ | — |
| | | 奈良県 | 16,803 |
| | | 和歌山県 | 295 |
| | 中国 | 鳥取県 | — |
| | | 島根県 | — |
| | | 岡山県 | — |
| | | 広島県 | — |
| 山口県 | | — | |

| 品種 | 区域 | 交付金単価 | |
|------|-----|-------|--------|
| 肉専用種 | 四国 | 徳島県 | — |
| | | 香川県 | — |
| | | 愛媛県 | — |
| | | 高知県 | — |
| | | 福岡県 | 11,838 |
| | 九州 | 佐賀県 | 9,613 |
| | | 長崎県 | 8,153 |
| | | 熊本県 | 21,954 |
| | | 大分県 | 10,685 |
| | | 宮崎県 | — |
| | | 鹿児島県 | 5,124 |
| | 沖縄県 | — | |
| | 交雑種 | | — |
| | 乳用種 | | 39,900 |

注1: ☆印の県は、標準的販売価格が全国平均に対し偏差値70(平均+2σ)以上となるため、単独で算定。

注2: 交付金単価は、小数点以下について切り捨てて記載。

牛マルキンはWebでも⇒⇒⇒

MAFF



肉用牛肥育経営安定交付金(牛マルキン)の概要

・ 肉用牛肥育経営の安定を図るため、畜産経営の安定に関する法律に基づき、肥育牛1頭当たりの標準的販売価格が標準的生産費を下回った場合、その差額の9割を交付金として交付。

《制度の内容》

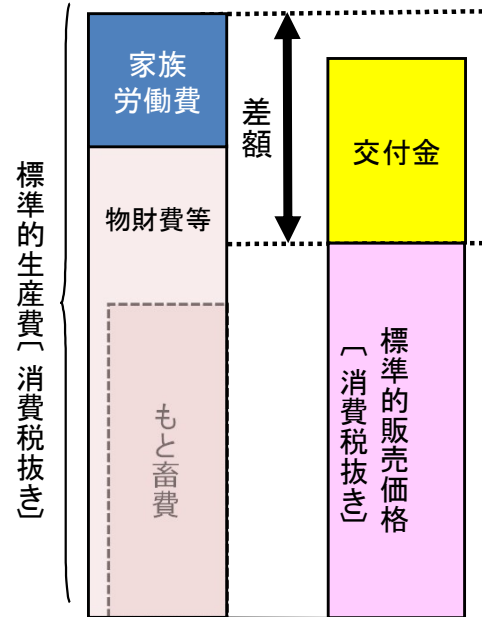
- ①負担割合 国：生産者 = 3：1
- ②補填割合 標準的販売価格と標準的生産費の差額の9割
〔肉専用種については、標準的販売価格はブロック別に算出し、標準的生産費は都道府県別に算出。〕

- ③負担金単価 肉専用種：5,000円～31,000円／頭
交雑種：13,000円／頭
乳用種：10,000円／頭
- ④対象者 肥育牛生産者

《令和6年度所要額》 977億円

交付金交付状況(令和6年12月支払分:10月販売牛)

(円／頭)



| 品種 | 区域 | 交付金単価 | |
|------|--------|---------|---------|
| 肉専用種 | 北海道 | 115,424 | |
| | 東北 | 青森県 | 82,407 |
| | | 岩手県 | 65,494 |
| | | 宮城県 | 106,251 |
| | | 秋田県 | 75,741 |
| | | 山形県 | 66,905 |
| | | 福島県 | 103,277 |
| | 関東 | 茨城県 | 102,124 |
| | | 栃木県 | 106,460 |
| | | 群馬県 | 114,070 |
| | | 埼玉県 | 109,842 |
| | | 千葉県 | 91,563 |
| | | 東京都 | 103,046 |
| | | 神奈川県 | 102,172 |
| 山梨県 | | 54,054 | |
| 長野県 | 84,116 | | |
| 静岡県 | 74,853 | | |

| 品種 | 区域 | 交付金単価 | |
|------|----|-------|--------|
| 肉専用種 | 北陸 | 新潟県 | 6,837 |
| | | 富山県 | 21,631 |
| | | 石川県 ☆ | — |
| | | 福井県 | 14,348 |
| | | 岐阜県 | — |
| | 東海 | 愛知県 | — |
| | | 三重県 | — |
| | | 滋賀県 | 46,718 |
| | 近畿 | 京都府 | 76,769 |
| | | 大阪府 | 48,208 |
| | | 兵庫県 ☆ | — |
| | | 奈良県 | 60,508 |
| | | 和歌山県 | 44,001 |
| | | 鳥取県 | 52,274 |
| | 中国 | 島根県 | 32,426 |
| | | 岡山県 | 37,878 |
| | | 広島県 | 30,786 |
| | | 山口県 | 31,085 |

| 品種 | 区域 | 交付金単価 | |
|------|------|--------|--------|
| 肉専用種 | 四国 | 徳島県 | 51,101 |
| | | 香川県 | 37,230 |
| | | 愛媛県 | 26,896 |
| | | 高知県 | — |
| | | 福岡県 | 76,855 |
| | 九州 | 佐賀県 | 74,630 |
| | | 長崎県 | 73,170 |
| | | 熊本県 | 86,971 |
| | | 大分県 | 75,702 |
| | | 宮崎県 | 63,647 |
| | 鹿児島県 | 70,141 | |
| | 沖縄県 | — | |

| | |
|-----|--------|
| 交雑種 | 3,477 |
| 乳用種 | 42,574 |

注1: ☆印の県は、標準的販売価格が全国平均に対し偏差値70(平均+2σ)以上となるため、単独で算定。

注2: 交付金単価は、小数点以下について切り捨てて記載。

牛マルキンはWebでも⇒⇒⇒

MAFF



肉用牛肥育経営安定交付金(牛マルキン)の概要

・ 肉用牛肥育経営の安定を図るため、畜産経営の安定に関する法律に基づき、肥育牛1頭当たりの標準的販売価格が標準的生産費を下回った場合、その差額の9割を交付金として交付。

《制度の内容》

- ①負担割合 国：生産者 = 3：1
 ②補填割合 標準的販売価格と標準的生産費の差額の9割
 [肉専用種については、標準的販売価格はブロック別に算出し、標準的生産費は都道府県別に算出。]

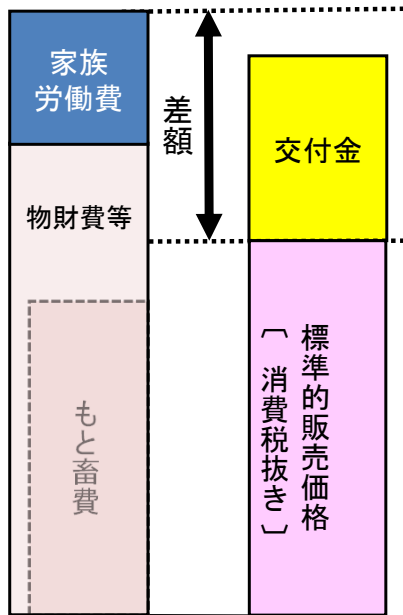
- ③負担金単価 肉専用種：5,000円～31,000円/頭
 交雑種：13,000円/頭
 乳用種：10,000円/頭
 ④対象者 肥育牛生産者

《令和6年度所要額》 977億円

交付金交付状況(令和6年11月支払分:9月販売牛)

(円/頭)

標準的
生産費
消費
税
抜
き



| 品種 | 区域 | 交付金単価 | |
|------|---------|---------|---------|
| 肉専用種 | 北海道 | 160,825 | |
| | 東北 | 青森県 | 99,643 |
| | | 岩手県 | 81,736 |
| | | 宮城県 | 110,815 |
| | | 秋田県 | 111,984 |
| | | 山形県 | 84,673 |
| | | 福島県 | 113,536 |
| | 関東 | 茨城県 | 120,458 |
| | | 栃木県 | 122,553 |
| | | 群馬県 | 136,628 |
| | | 埼玉県 | 123,229 |
| | | 千葉県 | 101,671 |
| | | 東京都 | 126,106 |
| | | 神奈川県 | 108,382 |
| 山梨県 | | 111,066 | |
| 長野県 | 109,692 | | |
| 静岡県 | 88,274 | | |

| 品種 | 区域 | 交付金単価 | |
|------|----|-------|--------|
| 肉専用種 | 北陸 | 新潟県 | 40,809 |
| | | 富山県 | 29,654 |
| | | 石川県 | 29,377 |
| | | 福井県 | 20,789 |
| | | 岐阜県 ☆ | — |
| | 東海 | 愛知県 | 61,638 |
| | | 三重県 | 63,120 |
| | | 滋賀県 | 28,255 |
| | 近畿 | 京都府 | 77,035 |
| | | 大阪府 | 50,098 |
| | | 兵庫県 ☆ | — |
| | | 奈良県 | 96,030 |
| | | 和歌山県 | 49,388 |
| | 中国 | 鳥取県 | 93,710 |
| | | 島根県 | 70,408 |
| | | 岡山県 | 81,412 |
| | | 広島県 | 59,115 |
| | | 山口県 | 54,184 |

| 品種 | 区域 | 交付金単価 | |
|------|-----|-------|--------|
| 肉専用種 | 四国 | 徳島県 | 31,475 |
| | | 香川県 | 56,212 |
| | | 愛媛県 | 2,709 |
| | | 高知県 | — |
| | | 福岡県 | 75,677 |
| | 九州 | 佐賀県 | 68,563 |
| | | 長崎県 | 73,054 |
| | | 熊本県 | 80,955 |
| | | 大分県 | 59,430 |
| | | 宮崎県 | 58,618 |
| | | 鹿児島県 | 62,578 |
| | 沖縄県 | — | |
| | 交雑種 | | 5,550 |
| | 乳用種 | | 52,113 |

MAFF

牛マルキンはWebでも⇒⇒⇒



注1: ☆印の県は、標準的販売価格が全国平均に対し偏差値70(平均+2σ)以上となるため、単独で算定。

注2: 交付金単価は、小数点以下について切り捨てて記載。

肉用牛肥育経営安定交付金(牛マルキン)の概要

・ 肉用牛肥育経営の安定を図るため、畜産経営の安定に関する法律に基づき、肥育牛1頭当たりの標準的販売価格が標準的生産費を下回った場合、その差額の9割を交付金として交付。

《制度の内容》

- ①負担割合 国：生産者 = 3：1
 ②補填割合 標準的販売価格と標準的生産費の差額の9割
 [肉専用種については、標準的販売価格はブロック別に算出し、標準的生産費は都道府県別に算出。]

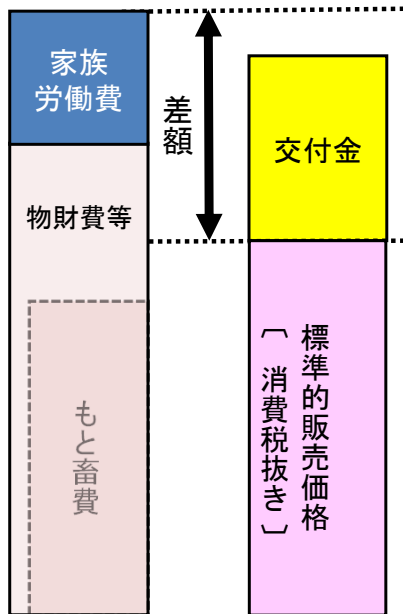
- ③負担金単価 肉専用種：5,000円～31,000円/頭
 交雑種：13,000円/頭
 乳用種：10,000円/頭
 ④対象者 肥育牛生産者

《令和6年度所要額》 977億円

交付金交付状況(令和6年10月支払分:8月販売牛)

(円/頭)

標準的
生産費
消費
税
抜
き



| 品種 | 区域 | 交付金単価 | |
|------|-----|---------|---------|
| 肉専用種 | 北海道 | 175,302 | |
| | 東北 | 青森県 | 149,180 |
| | | 岩手県 | 131,273 |
| | | 宮城県 | 160,352 |
| | | 秋田県 | 161,521 |
| | | 山形県 | 134,210 |
| | | 福島県 | 163,073 |
| | 関東 | 茨城県 | 157,900 |
| | | 栃木県 | 159,995 |
| | | 群馬県 | 174,069 |
| | | 埼玉県 | 160,671 |
| | | 千葉県 | 139,113 |
| | | 東京都 | 163,548 |
| | | 神奈川県 | 145,824 |
| | | 山梨県 | 148,508 |
| | | 長野県 | 147,133 |
| | | 静岡県 | 125,716 |

| 品種 | 区域 | 交付金単価 | |
|------|----|-------|---------|
| 肉専用種 | 北陸 | 新潟県 | 63,795 |
| | | 富山県 | 52,640 |
| | | 石川県 | 52,363 |
| | | 福井県 | 43,775 |
| | | 岐阜県 | ☆ ー |
| | 東海 | 愛知県 | 67,719 |
| | | 三重県 | 69,201 |
| | | 滋賀県 | 44,315 |
| | 近畿 | 京都府 | 93,095 |
| | | 大阪府 | 66,158 |
| | | 兵庫県 | ☆ ー |
| | | 奈良県 | 112,089 |
| | | 和歌山県 | 65,448 |
| | 中国 | 鳥取県 | 121,323 |
| | | 島根県 | 98,021 |
| | | 岡山県 | 109,025 |
| | | 広島県 | 86,728 |
| | | 山口県 | 81,797 |

| 品種 | 区域 | 交付金単価 | |
|------|-----|-------|--------|
| 肉専用種 | 四国 | 徳島県 | 55,106 |
| | | 香川県 | 79,842 |
| | | 愛媛県 | 26,339 |
| | | 高知県 | ー |
| | | 福岡県 | 81,316 |
| | 九州 | 佐賀県 | 74,203 |
| | | 長崎県 | 78,694 |
| | | 熊本県 | 86,594 |
| | | 大分県 | 65,070 |
| | | 宮崎県 | 64,258 |
| | | 鹿児島県 | 68,218 |
| | 沖縄県 | ー | |

| | |
|-----|--------|
| 交雑種 | 3,827 |
| 乳用種 | 53,922 |

MAFF

牛マルキンはWebでも⇒⇒⇒



注1: ☆印の県は、標準的販売価格が全国平均に対し偏差値70(平均+2σ)以上となるため、単独で算定。

注2: 交付金単価は、小数点以下について切り捨てて記載。

肉用牛肥育経営安定交付金(牛マルキン)の概要

- 肉用牛肥育経営の安定を図るため、畜産経営の安定に関する法律に基づき、肥育牛1頭当たりの標準的販売価格が標準的生産費を下回った場合、その差額の9割を交付金として交付。

《制度の内容》

- ①負担割合 国：生産者 = 3：1
- ②補填割合 標準的販売価格と標準的生産費の差額の9割
〔肉専用種については、標準的販売価格はブロック別に算出し、標準的生産費は都道府県別に算出。〕

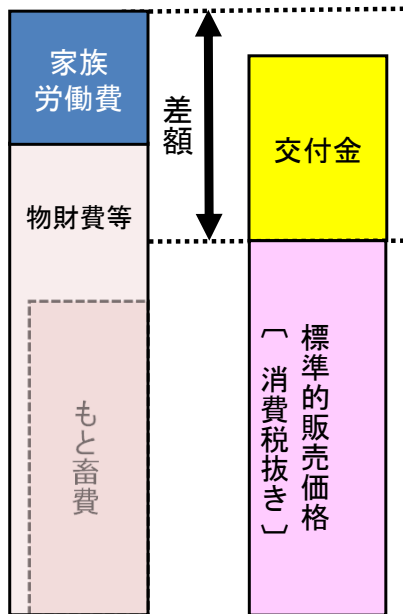
- ③負担金単価 肉専用種：5,000円～31,000円/頭
交雑種：13,000円/頭
乳用種：10,000円/頭
- ④対象者 肥育牛生産者

《令和6年度所要額》 977億円

交付金交付状況(令和6年9月支払分:7月販売牛)

(円/頭)

標準的
生産費
消費税抜き



| 品種 | 区域 | 交付金単価 | |
|------|-----|---------|---------|
| 肉専用種 | 北海道 | 156,909 | |
| | 東北 | 青森県 | 86,627 |
| | | 岩手県 | 68,720 |
| | | 宮城県 | 97,799 |
| | | 秋田県 | 98,968 |
| | | 山形県 | 71,658 |
| | | 福島県 | 100,521 |
| | 関東 | 茨城県 | 130,743 |
| | | 栃木県 | 132,838 |
| | | 群馬県 | 146,912 |
| | | 埼玉県 | 133,514 |
| | | 千葉県 | 111,955 |
| | | 東京都 | 136,390 |
| | | 神奈川県 | 118,666 |
| | | 山梨県 | 121,350 |
| | | 長野県 | 119,976 |
| 静岡県 | | 98,559 | |

| 品種 | 区域 | 交付金単価 | | |
|------|----|--------|--------|---|
| 肉専用種 | 北陸 | 新潟県 | — | |
| | | 富山県 | — | |
| | | 石川県 | — | |
| | | 福井県 | — | |
| | | 岐阜県 | ☆ | — |
| | 東海 | 愛知県 | 42,389 | |
| | | 三重県 | 43,871 | |
| | | 滋賀県 | 29,271 | |
| | 近畿 | 京都府 | 78,051 | |
| | | 大阪府 | 51,114 | |
| | | 兵庫県 | ☆ | — |
| | | 奈良県 | 97,046 | |
| | | 和歌山県 | 50,404 | |
| | 中国 | 鳥取県 | 79,985 | |
| | | 島根県 | 56,683 | |
| | | 岡山県 | 67,687 | |
| 広島県 | | 45,390 | | |
| 山口県 | | 40,459 | | |

| 品種 | 区域 | 交付金単価 | |
|------|-----|-------|--------|
| 肉専用種 | 四国 | 徳島県 | 3,001 |
| | | 香川県 | 27,738 |
| | | 愛媛県 | — |
| | | 高知県 | — |
| | | 福岡県 | 51,086 |
| | 九州 | 佐賀県 | 43,973 |
| | | 長崎県 | 48,464 |
| | | 熊本県 | 56,364 |
| | | 大分県 | 34,839 |
| | | 宮崎県 | 34,028 |
| | | 鹿児島県 | 37,988 |
| | 沖縄県 | — | |
| | 交雑種 | | 38,994 |
| | 乳用種 | | 49,389 |

MAFF

牛マルキンはWebでも⇒⇒⇒



注1: ☆印の県は、標準的販売価格が全国平均に対し偏差値70(平均+2σ)以上となるため、単独で算定。

注2: 交付金単価は、小数点以下について切り捨てて記載。

肉用牛肥育経営安定交付金(牛マルキン)の概要

- 肉用牛肥育経営の安定を図るため、畜産経営の安定に関する法律に基づき、肥育牛1頭当たりの標準的販売価格が標準的生産費を下回った場合、その差額の9割を交付金として交付。

《制度の内容》

- ①負担割合 国：生産者 = 3：1
 ②補填割合 標準的販売価格と標準的生産費の差額の9割
 (肉専用種については、標準的販売価格はブロック別に算出し、標準的生産費は都道府県別に算出。)

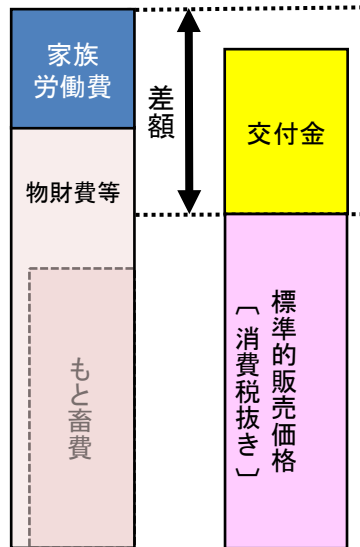
- ③負担金単価 肉専用種：5,000円～31,000円/頭
 交雑種：13,000円/頭
 乳用種：10,000円/頭
 ④対象者 肥育牛生産者

《令和6年度所要額》 977億円

交付金交付状況(令和6年8月支払分:6月販売牛)

(円/頭)

標準的
生産費
(消費
税抜き)



| 品種 | 区域 | 交付金単価 | |
|------|--------|---------|---------|
| 肉専用種 | 北海道 | 169,165 | |
| | 東北 | 青森県 | 115,868 |
| | | 岩手県 | 105,392 |
| | | 宮城県 | 132,712 |
| | | 秋田県 | 137,484 |
| | | 山形県 | 100,515 |
| | 福島県 | 128,863 | |
| | 関東 | 茨城県 | 131,706 |
| | | 栃木県 | 140,209 |
| | | 群馬県 | 160,063 |
| | | 埼玉県 | 143,777 |
| | | 千葉県 | 126,279 |
| | | 東京都 | 136,171 |
| | | 神奈川県 | 135,594 |
| 山梨県 | | 107,680 | |
| 長野県 | | 110,290 | |
| 静岡県 | 93,680 | | |

| 品種 | 区域 | 交付金単価 | |
|------|-----|-------|---------|
| 肉専用種 | 北陸 | 新潟県 | 34,393 |
| | | 富山県 | 15,262 |
| | | 石川県 | 24,087 |
| | | 福井県 | — |
| | | 岐阜県 ☆ | — |
| | 東海 | 三重県 | 60,416 |
| | | 滋賀県 | 67,435 |
| | | 京都府 | 103,698 |
| | 近畿 | 大阪府 | 79,955 |
| | | 兵庫県 ☆ | — |
| | | 奈良県 | 101,774 |
| | | 和歌山県 | 51,858 |
| | | 中国 | 鳥取県 |
| | 島根県 | | 16,839 |
| | 岡山県 | | 17,624 |
| | 広島県 | | 35,087 |
| | 山口県 | | 19,431 |

| 品種 | 区域 | 交付金単価 | |
|------|------|--------|--------|
| 肉専用種 | 四国 | 徳島県 | 31,440 |
| | | 香川県 | 34,548 |
| | | 愛媛県 | — |
| | | 高知県 | — |
| | | 福岡県 | 59,063 |
| | 九州 | 佐賀県 | 58,347 |
| | | 長崎県 | 53,770 |
| | | 熊本県 | 66,078 |
| | | 大分県 | 46,962 |
| | | 宮崎県 | 44,607 |
| | 鹿児島県 | 48,271 | |
| | 沖縄県 | — | |
| 交雑種 | | 23,265 | |
| 乳用種 | | 41,036 | |

注1: ☆印の県は、標準的販売価格が全国平均に対し偏差値70(平均+2σ)以上となるため、単独で算定。

注2: 交付金単価は、小数点以下について切り捨てて記載。

牛マルキンはWebでも⇒⇒

MAFF



肉用牛肥育経営安定交付金(牛マルキン)の概要

- 肉用牛肥育経営の安定を図るため、畜産経営の安定に関する法律に基づき、肥育牛1頭当たりの標準的販売価格が標準的生産費を下回った場合、その差額の9割を交付金として交付。

《制度の内容》

- ①負担割合 国：生産者 = 3：1
 ②補填割合 標準的販売価格と標準的生産費の差額の9割
 (肉専用種については、標準的販売価格はブロック別に算出し、標準的生産費は都道府県別に算出。)

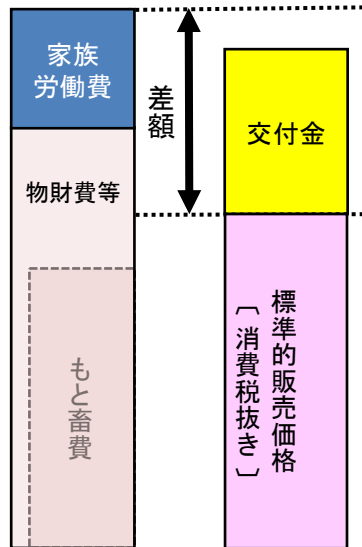
- ③負担金単価 肉専用種：5,000円～31,000円/頭
 交雑種：13,000円/頭
 乳用種：10,000円/頭
 ④対象者 肥育牛生産者

《令和6年度所要額》 977億円

交付金交付状況(令和6年7月支払分:5月販売牛)

(円/頭)

標準的生産費〔消費税抜き〕



| 品種 | 区域 | 交付金単価 | |
|------|------|---------|---------|
| 肉専用種 | 北海道 | 148,112 | |
| | 東北 | 青森県 | 82,253 |
| | | 岩手県 | 71,777 |
| | | 宮城県 | 99,097 |
| | | 秋田県 | 103,869 |
| | | 山形県 | 66,900 |
| | 関東 | 福島県 | 95,248 |
| | | 茨城県 | 100,600 |
| | | 栃木県 | 109,102 |
| | | 群馬県 | 128,956 |
| | | 埼玉県 | 112,671 |
| | | 千葉県 | 95,173 |
| | | 東京都 | 105,065 |
| | 神奈川県 | 104,487 | |
| | 山梨県 | 76,573 | |
| | 長野県 | 79,183 | |
| | 静岡県 | 62,573 | |

| 品種 | 区域 | 交付金単価 | | |
|------|----|--------|---------|---|
| 肉専用種 | 北陸 | 新潟県 | — | |
| | | 富山県 | — | |
| | | 石川県 | — | |
| | | 福井県 | — | |
| | | 岐阜県 | ☆ | — |
| | 東海 | 愛知県 | 35,070 | |
| | | 三重県 | 35,505 | |
| | | 滋賀県 | 64,172 | |
| | | 京都府 | 100,436 | |
| | 近畿 | 大阪府 | 76,692 | |
| | | 兵庫県 | ☆ | — |
| | | 奈良県 | 98,512 | |
| | | 和歌山県 | 48,595 | |
| | 中国 | 鳥取県 | 80,841 | |
| | | 島根県 | 16,387 | |
| | | 岡山県 | 17,172 | |
| | | 広島県 | 34,634 | |
| 山口県 | | 18,978 | | |

| 品種 | 区域 | 交付金単価 | |
|------|-----|--------|--------|
| 肉専用種 | 四国 | 徳島県 | 37,478 |
| | | 香川県 | 40,586 |
| | | 愛媛県 | — |
| | | 高知県 | — |
| | | 福岡県 | 47,270 |
| | 九州 | 佐賀県 | 46,555 |
| | | 長崎県 | 41,977 |
| | | 熊本県 | 54,285 |
| | | 大分県 | 35,170 |
| | | 宮崎県 | 32,814 |
| | | 鹿児島県 | 36,478 |
| | 沖縄県 | — | |
| | 交雑種 | | — |
| 乳用種 | | 34,847 | |

注1: ☆印の県は、標準的販売価格が全国平均に対し偏差値70(平均+2σ)以上となるため、単独で算定。

注2: 交付金単価は、小数点以下について切り捨てで記載。

牛マルキンはWebでも⇒⇒⇒

MAFF



肉用牛肥育経営安定交付金(牛マルキン)の概要

- 肉用牛肥育経営の安定を図るため、畜産経営の安定に関する法律に基づき、肥育牛1頭当たりの標準的販売価格が標準的生産費を下回った場合、その差額の9割を交付金として交付。

《制度の内容》

- ①負担割合 国：生産者 = 3：1
 ②補填割合 標準的販売価格と標準的生産費の差額の9割
 (肉専用種については、標準的販売価格はブロック別に算出し、標準的生産費は都道府県別に算出。)

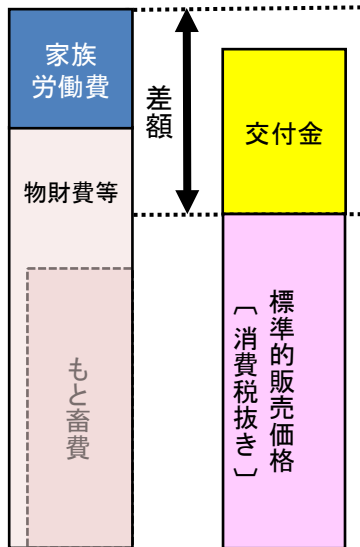
- ③負担金単価 肉専用種：5,000円～31,000円/頭
 交雑種：13,000円/頭
 乳用種：10,000円/頭
 ④対象者 肥育牛生産者

《令和6年度所要額》 977億円

交付金交付状況(令和6年6月支払分:4月販売牛)

(円/頭)

標準的生産費(消費税抜き)



| 品種 | 区域 | 交付金単価 | |
|------|--------|---------|--------|
| 肉専用種 | 北海道 | 114,288 | |
| | 東北 | 青森県 | 46,917 |
| | | 岩手県 | 36,441 |
| | | 宮城県 | 63,761 |
| | | 秋田県 | 68,533 |
| | | 山形県 | 31,564 |
| | | 福島県 | 59,913 |
| | 関東 | 茨城県 | 62,715 |
| | | 栃木県 | 71,217 |
| | | 群馬県 | 91,071 |
| | | 埼玉県 | 74,786 |
| | | 千葉県 | 57,288 |
| | | 東京都 | 67,180 |
| | 神奈川県 | 66,602 | |
| | 山梨県 | 38,689 | |
| | 長野県 | 41,299 | |
| 静岡県 | 24,688 | | |

| 品種 | 区域 | 交付金単価 | | |
|------|-----|-------|--------|--------|
| 肉専用種 | 北陸 | 新潟県 | — | |
| | | 富山県 | — | |
| | | 石川県☆ | — | |
| | | 福井県 | — | |
| | | 東海 | 岐阜県☆ | — |
| | | | 愛知県 | 12,593 |
| | 三重県 | | 13,028 | |
| | 近畿 | 滋賀県 | 19,813 | |
| | | 京都府 | 56,077 | |
| | | 大阪府 | 32,333 | |
| | | 兵庫県☆ | — | |
| | | 奈良県 | 54,153 | |
| | 中国 | 和歌山県 | 4,236 | |
| | | 鳥取県 | 14,912 | |
| | | 島根県 | — | |
| | | 岡山県 | — | |
| | | 広島県 | — | |
| 山口県 | | — | | |

| 品種 | 区域 | 交付金単価 | | |
|------|-----|--------|-------|---|
| 肉専用種 | 四国 | 徳島県 | — | |
| | | 香川県 | — | |
| | | 愛媛県 | — | |
| | | 高知県 | — | |
| | | 九州 | 福岡県 | — |
| | | | 佐賀県 | — |
| | 長崎県 | | — | |
| | 熊本県 | | 3,631 | |
| | 大分県 | | — | |
| | 沖縄県 | 宮崎県 | — | |
| | | 鹿児島県 | — | |
| 交雑種 | | — | | |
| 乳用種 | | 19,021 | | |

注1: ☆印の県は、標準的販売価格が全国平均に対し偏差値70(平均+2σ)以上となるため、単独で算定。

注2: 交付金単価は、小数点以下について切り捨てて記載。

牛マルキンはWebでも⇒⇒

MAFF



肉用牛肥育経営安定交付金(牛マルキン)の概要

- 肉用牛肥育経営の安定を図るため、畜産経営の安定に関する法律に基づき、肥育牛1頭当たりの標準的販売価格が標準的生産費を下回った場合、その差額の9割を交付金として交付。

《制度の内容》

- ①負担割合 国：生産者 = 3：1
- ②補填割合 標準的販売価格と標準的生産費の差額の9割
〔肉専用種については、標準的販売価格はブロック別に算出し、標準的生産費は都道府県別に算出。〕

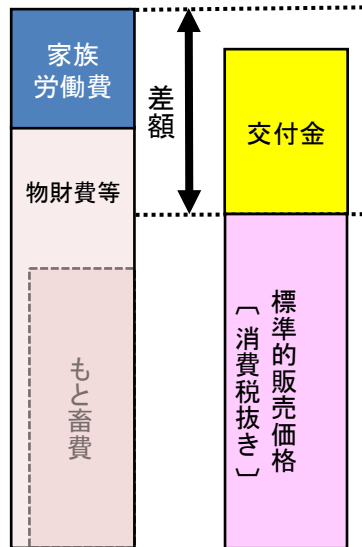
- ③負担金単価 肉専用種：5,000円～31,000円／頭
交雑種：13,000円／頭
乳用種：10,000円／頭
- ④対象者 肥育牛生産者

《令和6年度所要額》 977億円

交付金交付状況(令和6年5月支払分:3月販売牛)

(円／頭)

標準的生産費(消費税抜き)



| 品種 | 区域 | 交付金単価 | |
|------|-----|---------|---------|
| 肉専用種 | 北海道 | 132,800 | |
| | 東北 | 青森県 | 93,567 |
| | | 岩手県 | 49,857 |
| | | 宮城県 | 86,207 |
| | | 秋田県 | 62,536 |
| | | 山形県 | 53,706 |
| | 関東 | 福島県 | 96,103 |
| | | 茨城県 | 89,271 |
| | | 栃木県 | 94,500 |
| | | 群馬県 | 108,682 |
| | | 埼玉県 | 89,905 |
| | | 千葉県 | 71,658 |
| | | 東京都 | 68,116 |
| | | 神奈川県 | 84,529 |
| | | 山梨県 | 80,465 |
| | | 長野県 | 81,609 |
| | 静岡県 | 60,912 | |

| 品種 | 区域 | 交付金単価 | |
|------|--------|-------|---------|
| 肉専用種 | 北陸 | 新潟県 | 29,748 |
| | | 富山県 | 11,376 |
| | | 石川県 ☆ | — |
| | | 福井県 | — |
| | | 岐阜県 ☆ | — |
| | 東海 | 愛知県 | 79,322 |
| | | 三重県 | 71,520 |
| | | 滋賀県 | 91,443 |
| | | 京都府 | 98,597 |
| | 近畿 | 大阪府 | 87,559 |
| | | 兵庫県 ☆ | — |
| | | 奈良県 | 114,195 |
| | 中国 | 和歌山県 | 90,107 |
| | | 鳥取県 | 73,494 |
| | | 島根県 | 14,664 |
| | | 岡山県 | 60,573 |
| | | 広島県 | 56,533 |
| 山口県 | 28,641 | | |

| 品種 | 区域 | 交付金単価 | |
|------|-----|-------|--------|
| 肉専用種 | 四国 | 徳島県 | 49,388 |
| | | 香川県 | 64,446 |
| | | 愛媛県 | — |
| | | 高知県 | — |
| | | 福岡県 | 62,943 |
| | 九州 | 佐賀県 | 58,471 |
| | | 長崎県 | 49,004 |
| | | 熊本県 | 64,188 |
| | | 大分県 | 53,778 |
| | | 宮崎県 | 50,160 |
| | | 鹿児島県 | 51,593 |
| | 沖縄県 | — | |

| | |
|-----|--------|
| 交雑種 | — |
| 乳用種 | 35,480 |

注1: ☆印の県は、標準的販売価格が全国平均に対し偏差値70(平均+2σ)以上となるため、単独で算定。

注2: 交付金単価は、小数点以下について切り捨てて記載。

牛マルキンはWebでも⇒⇒

MAFF



肉用牛肥育経営安定交付金(牛マルキン)の概要

- 肉用牛肥育経営の安定を図るため、畜産経営の安定に関する法律に基づき、肥育牛1頭当たりの標準的販売価格が標準的生産費を下回った場合、その差額の9割を交付金として交付。

《制度の内容》

- ①負担割合 国：生産者 = 3：1
- ②補填割合 標準的販売価格と標準的生産費の差額の9割
〔肉専用種については、標準的販売価格はブロック別に算出し、標準的生産費は都道府県別に算出。〕

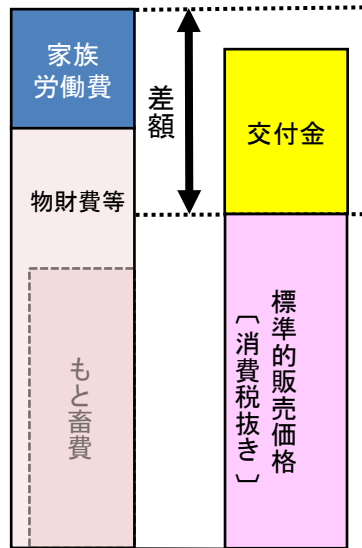
- ③負担金単価 肉専用種：5,000円～31,000円／頭
交雑種：13,000円／頭
乳用種：10,000円／頭
- ④対象者 肥育牛生産者

《令和6年度所要額》 977億円

交付金交付状況(令和6年4月支払分:2月販売牛)

(円／頭)

標準的
生産費
〔消費税抜き〕



| 品種 | 区域 | 交付金単価 | |
|------|--------|---------|--------|
| 肉専用種 | 北海道 | 130,887 | |
| | 東北 | 青森県 | 68,963 |
| | | 岩手県 | 25,253 |
| | | 宮城県 | 61,603 |
| | | 秋田県 | 37,932 |
| | | 山形県 | 29,102 |
| | | 福島県 | 71,499 |
| | 関東 | 茨城県 | 71,235 |
| | | 栃木県 | 76,464 |
| | | 群馬県 | 90,646 |
| | | 埼玉県 | 71,869 |
| | | 千葉県 | 53,622 |
| | | 東京都 | 50,080 |
| | | 神奈川県 | 66,493 |
| 山梨県 | | 62,429 | |
| 長野県 | 63,573 | | |
| 静岡県 | 42,876 | | |

| 品種 | 区域 | 交付金単価 | | |
|------|----|--------|--------|---|
| 肉専用種 | 北陸 | 新潟県 | 24,220 | |
| | | 富山県 | 5,849 | |
| | | 石川県 | — | |
| | | 福井県 | — | |
| | | 岐阜県 | ☆ | — |
| | 東海 | 愛知県 | 27,086 | |
| | | 三重県 | 19,284 | |
| | | 滋賀県 | 44,927 | |
| | 近畿 | 京都府 | 52,081 | |
| | | 大阪府 | 41,042 | |
| | | 兵庫県 | ☆ | — |
| | | 奈良県 | 67,679 | |
| | | 和歌山県 | 43,590 | |
| | 中国 | 鳥取県 | 69,799 | |
| | | 島根県 | 10,969 | |
| | | 岡山県 | 56,878 | |
| | | 広島県 | 52,838 | |
| 山口県 | | 24,946 | | |

| 品種 | 区域 | 交付金単価 | |
|------|-----|-------|--------|
| 肉専用種 | 四国 | 徳島県 | 44,029 |
| | | 香川県 | 59,087 |
| | | 愛媛県 | — |
| | | 高知県 | — |
| | | 福岡県 | 50,335 |
| | 九州 | 佐賀県 | 45,863 |
| | | 長崎県 | 36,396 |
| | | 熊本県 | 51,579 |
| | | 大分県 | 41,170 |
| | | 宮崎県 | 37,552 |
| | | 鹿児島県 | 38,985 |
| | 沖縄県 | — | |

| | |
|-----|--------|
| 交雑種 | — |
| 乳用種 | 18,615 |

注1: ☆印の県は、標準的販売価格が全国平均に対し偏差値70(平均+2σ)以上となるため、単独で算定。

注2: 交付金単価は、小数点以下について切り捨てて記載。

牛マルキンはWebでも⇒⇒

MAFF



肉用牛肥育経営安定交付金(牛マルキン)の概要

- 肉用牛肥育経営の安定を図るため、畜産経営の安定に関する法律に基づき、肥育牛1頭当たりの標準的販売価格が標準的生産費を下回った場合、その差額の9割を交付金として交付。

《制度の内容》

- ①負担割合 国：生産者 = 3：1
- ②補填割合 標準的販売価格と標準的生産費の差額の9割
〔肉専用種については、標準的販売価格はブロック別に算出し、標準的生産費は都道府県別に算出。〕

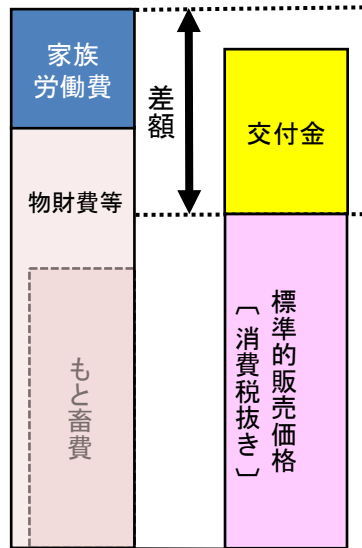
- ③負担金単価 肉専用種：5,000円～31,000円／頭
交雑種：13,000円／頭
乳用種：10,000円／頭
- ④対象者 肥育牛生産者

《令和6年度所要額》 977億円

交付金交付状況(令和6年3月支払分:1月販売牛)

(円／頭)

標準的
生産費
(消費
税抜き)



| 品種 | 区域 | 交付金単価 | |
|------|-----|--------|--------|
| 肉専用種 | 北海道 | 94,394 | |
| | 東北 | 青森県 | 58,690 |
| | | 岩手県 | 14,980 |
| | | 宮城県 | 51,330 |
| | | 秋田県 | 27,659 |
| | | 山形県 | 18,829 |
| | 福島県 | 61,227 | |
| | 関東 | 茨城県 | 62,102 |
| | | 栃木県 | 67,332 |
| | | 群馬県 | 81,513 |
| | | 埼玉県 | 62,737 |
| | | 千葉県 | 44,490 |
| | | 東京都 | 40,948 |
| | | 神奈川県 | 57,361 |
| | | 山梨県 | 53,297 |
| | | 長野県 | 54,441 |
| | | 静岡県 | 33,744 |

| 品種 | 区域 | 交付金単価 | | |
|------|----|--------|--------|---|
| 肉専用種 | 北陸 | 新潟県 | 61,848 | |
| | | 富山県 | 43,477 | |
| | | 石川県 | 32,767 | |
| | | 福井県 | 25,296 | |
| | | 岐阜県 | ☆ | — |
| | 東海 | 愛知県 | 28,316 | |
| | | 三重県 | 20,514 | |
| | | 滋賀県 | 66,930 | |
| | 近畿 | 京都府 | 74,084 | |
| | | 大阪府 | 63,045 | |
| | | 兵庫県 | ☆ | — |
| | | 奈良県 | 89,682 | |
| | 中国 | 和歌山県 | 65,593 | |
| | | 鳥取県 | 56,133 | |
| | | 島根県 | — | |
| | | 岡山県 | 43,211 | |
| | | 広島県 | 39,171 | |
| 山口県 | | 11,279 | | |

| 品種 | 区域 | 交付金単価 | |
|------|-----|-------|--------|
| 肉専用種 | 四国 | 徳島県 | 3,744 |
| | | 香川県 | 18,802 |
| | | 愛媛県 | — |
| | | 高知県 | — |
| | | 福岡県 | 31,746 |
| | 九州 | 佐賀県 | 27,274 |
| | | 長崎県 | 17,807 |
| | | 熊本県 | 32,991 |
| | | 大分県 | 22,581 |
| | | 宮崎県 | 18,963 |
| | | 鹿児島県 | 20,396 |
| | 沖縄県 | — | |
| | 交雑種 | | — |
| | 乳用種 | | 15,795 |

注1: ☆印の県は、標準的販売価格が全国平均に対し偏差値70(平均+2σ)以上となるため、単独で算定。
注2: 交付金単価は、小数点以下について切り捨てて記載。

牛マルキンはWebでも⇒⇒⇒

MAFF



肉用牛肥育経営安定交付金(牛マルキン)の概要

- 肉用牛肥育経営の安定を図るため、畜産経営の安定に関する法律に基づき、肥育牛1頭当たりの標準的販売価格が標準的生産費を下回った場合、その差額の9割を交付金として交付。

《制度の内容》

- ①負担割合 国：生産者 = 3：1
- ②補填割合 標準的販売価格と標準的生産費の差額の9割
 (肉専用種については、標準的販売価格はブロック別に算出し、標準的生産費は都道府県別に算出。)

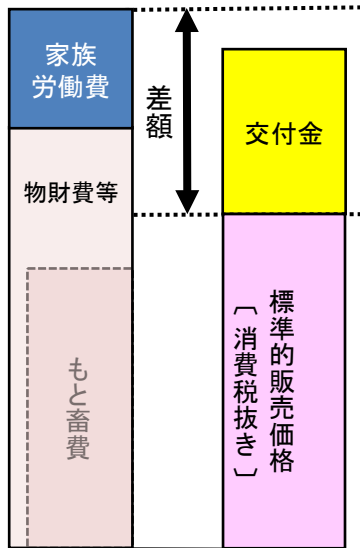
- ③負担金単価 肉専用種：5,000円～23,000円/頭
 交雑種：17,000円/頭
 乳用種：14,000円/頭
- ④対象者 肥育牛生産者

《令和5年度所要額》 977億円

交付金交付状況(令和6年2月支払分:12月販売牛)

(円/頭)

標準的生産費(消費税抜き)



| 品種 | 区域 | 交付金単価 | |
|------|-----|---------|--------|
| 肉専用種 | 北海道 | 100,012 | |
| | 東北 | 青森県 | 26,163 |
| | | 岩手県 | — |
| | | 宮城県 | 32,505 |
| | | 秋田県 | 20,285 |
| | | 山形県 | 2,468 |
| | | 福島県 | 21,898 |
| | 関東 | 茨城県 | 40,284 |
| | | 栃木県 | 38,358 |
| | | 群馬県 | 44,868 |
| | | 埼玉県 | 33,691 |
| | | 千葉県 | 20,258 |
| | | 東京都 | 2,487 |
| | | 神奈川県 | 33,777 |
| | | 山梨県 | — |
| | 長野県 | 15,474 | |
| | 静岡県 | 27,617 | |

| 品種 | 区域 | 交付金単価 | | |
|------|-----|-------|--------|--------|
| 肉専用種 | 北陸 | 新潟県 | — | |
| | | 富山県 | — | |
| | | 石川県 ☆ | — | |
| | | 福井県 | — | |
| | | 東海 | 岐阜県 ☆ | — |
| | | | 愛知県 | 34,192 |
| | 三重県 | | 28,865 | |
| | 滋賀県 | | 53,748 | |
| | 近畿 | 京都府 | 54,738 | |
| | | 大阪府 | 31,317 | |
| | | 兵庫県 ☆ | — | |
| | | 奈良県 | 56,780 | |
| | | 和歌山県 | — | |
| | 中国 | 鳥取県 | 39,634 | |
| | | 島根県 | 23,084 | |
| | | 岡山県 | 16,632 | |
| | | 広島県 | 37,247 | |
| | | 山口県 | 27,180 | |

| 品種 | 区域 | 交付金単価 | |
|------|------|--------|--------|
| 肉専用種 | 四国 | 徳島県 | — |
| | | 香川県 | 5,670 |
| | | 愛媛県 | — |
| | | 高知県 | — |
| | | 九州 | 福岡県 |
| | 佐賀県 | | 65,702 |
| | 長崎県 | | 64,947 |
| | 熊本県 | | 70,272 |
| | 大分県 | | 55,069 |
| | 宮崎県 | | 59,789 |
| | 鹿児島県 | 56,680 | |
| | 沖縄県 | 9,747 | |

| | |
|-----|-------|
| 交雑種 | — |
| 乳用種 | 6,732 |

注1: ☆印の県は、標準的販売価格が全国平均に対し偏差値70(平均+2σ)以上となるため、単独で算定。

注2: 交付金単価は、小数点以下について切り捨てて記載。

牛マルキンはWebでも⇒⇒

MAFF



肉用牛肥育経営安定交付金(牛マルキン)の概要

- 肉用牛肥育経営の安定を図るため、畜産経営の安定に関する法律に基づき、肥育牛1頭当たりの標準的販売価格が標準的生産費を下回った場合、その差額の9割を交付金として交付。

《制度の内容》

- ①負担割合 国：生産者 = 3：1
- ②補填割合 標準的販売価格と標準的生産費の差額の9割
〔肉専用種については、標準的販売価格はブロック別に算出し、標準的生産費は都道府県別に算出。〕

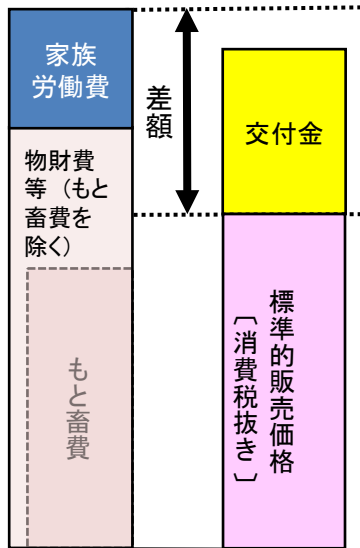
- ③負担金単価 肉専用種：5,000円～23,000円／頭
交雑種：17,000円／頭
乳用種：14,000円／頭
- ④対象者 肥育牛生産者

《令和5年度所要額》 977億円

交付金交付状況(令和6年1月支払分:11月販売牛)

(円／頭)

標準的生産費〔消費税抜き〕



| 品種 | 区域 | 交付金単価 | |
|------|------|---------|--------|
| 肉専用種 | 北海道 | 130,053 | |
| | 東北 | 青森県 | 54,275 |
| | | 岩手県 | 22,036 |
| | | 宮城県 | 60,617 |
| | | 秋田県 | 48,397 |
| | | 山形県 | 30,581 |
| | | 福島県 | 50,011 |
| | | 茨城県 | 79,557 |
| | 関東 | 栃木県 | 77,632 |
| | | 群馬県 | 84,141 |
| | | 埼玉県 | 72,964 |
| | | 千葉県 | 59,531 |
| | | 東京都 | 41,760 |
| | 神奈川県 | 73,051 | |
| | 山梨県 | 20,181 | |
| | 長野県 | 54,747 | |
| | 静岡県 | 66,890 | |

| 品種 | 区域 | 交付金単価 | | |
|------|----|-------|--------|---|
| 肉専用種 | 北陸 | 新潟県 | — | |
| | | 富山県 | — | |
| | | 石川県 | — | |
| | | 福井県 | — | |
| | | 岐阜県 | ☆ | — |
| | | 愛知県 | 27,324 | |
| | 東海 | 三重県 | 21,996 | |
| | | 滋賀県 | 28,962 | |
| | | 京都府 | 29,952 | |
| | 近畿 | 大阪府 | 6,530 | |
| | | 兵庫県 | ☆ | — |
| | | 奈良県 | 31,993 | |
| | | 和歌山県 | — | |
| | 中国 | 鳥取県 | 54,738 | |
| | | 島根県 | 38,188 | |
| | | 岡山県 | 31,737 | |
| | | 広島県 | 52,352 | |
| | | 山口県 | 42,284 | |

| 品種 | 区域 | 交付金単価 | |
|------|-----|--------|--------|
| 肉専用種 | 四国 | 徳島県 | 22,793 |
| | | 香川県 | 32,286 |
| | | 愛媛県 | — |
| | | 高知県 | — |
| | | 福岡県 | 88,937 |
| | 九州 | 佐賀県 | 85,230 |
| | | 長崎県 | 84,474 |
| | | 熊本県 | 89,799 |
| | | 大分県 | 74,596 |
| | | 宮崎県 | 79,317 |
| | | 鹿児島県 | 76,207 |
| | 沖縄県 | 10,883 | |
| | 交雑種 | | 16,210 |
| | 乳用種 | | — |

注1: ☆印の県は、標準的販売価格が全国平均に対し偏差値70(平均+2σ)以上となるため、単独で算定。

注2: 交付金単価は、小数点以下について切り捨てて記載。

牛マルキンはWebでも⇒⇒

MAFF



肉用牛肥育経営安定交付金(牛マルキン)の概要

- 肉用牛肥育経営の安定を図るため、畜産経営の安定に関する法律に基づき、肥育牛1頭当たりの標準的販売価格が標準的生産費を下回った場合、その差額の9割を交付金として交付。

《制度の内容》

- ①負担割合 国：生産者 = 3：1
- ②補填割合 標準的販売価格と標準的生産費の差額の9割
〔肉専用種については、標準的販売価格はブロック別に算出し、標準的生産費は都道府県別に算出。〕

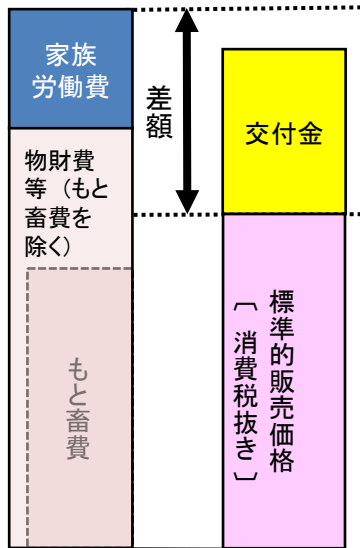
- ③負担金単価 肉専用種：5,000円～23,000円/頭
交雑種：17,000円/頭
乳用種：14,000円/頭
- ④対象者 肥育牛生産者

《令和5年度所要額》 977億円

交付金交付状況(令和5年12月支払分:10月販売牛)

(円/頭)

標準的生産費(消費税抜き)



| 品種 | 区域 | 交付金単価 | |
|------|---------|-------|---------|
| 肉専用種 | 東北 | 北海道 | 182,517 |
| | | 青森県 | 130,188 |
| | | 岩手県 | 97,949 |
| | | 宮城県 | 136,530 |
| | | 秋田県 | 124,310 |
| | | 山形県 | 106,494 |
| | | 福島県 | 125,924 |
| | 関東 | 茨城県 | 140,554 |
| | | 栃木県 | 138,629 |
| | | 群馬県 | 145,139 |
| | | 埼玉県 | 133,962 |
| | | 千葉県 | 120,528 |
| | | 東京都 | 102,758 |
| | | 神奈川県 | 134,048 |
| | | 山梨県 | 81,179 |
| | | 長野県 | 115,745 |
| 静岡県 | 127,888 | | |

| 品種 | 区域 | 交付金単価 | |
|------|----|---------|---------|
| 肉専用種 | 北陸 | 新潟県 | 53,046 |
| | | 富山県 | 27,218 |
| | | 石川県 ☆ | — |
| | | 福井県 | 14,380 |
| | | 岐阜県 | 2,062 |
| | 東海 | 愛知県 | — |
| | | 三重県 | — |
| | | 滋賀県 | 110,742 |
| | 近畿 | 京都府 | 111,732 |
| | | 大阪府 | 88,310 |
| | | 兵庫県 ☆ | — |
| | | 奈良県 | 113,773 |
| | | 和歌山県 | 51,950 |
| | 中国 | 鳥取県 | 135,388 |
| | | 島根県 | 118,838 |
| | | 岡山県 | 112,387 |
| 広島県 | | 133,002 | |
| 山口県 | | 122,934 | |

| 品種 | 区域 | 交付金単価 | |
|------|------|---------|---------|
| 肉専用種 | 四国 | 徳島県 | 111,235 |
| | | 香川県 | 120,728 |
| | | 愛媛県 | 71,325 |
| | | 高知県 | 27,842 |
| | | 福岡県 | 138,103 |
| | 九州 | 佐賀県 | 134,396 |
| | | 長崎県 | 133,641 |
| | | 熊本県 | 138,965 |
| | | 大分県 | 123,762 |
| | | 宮崎県 | 128,483 |
| | 鹿児島県 | 125,373 | |
| | 沖縄県 | — | |

| | |
|-----|--------|
| 交雑種 | 51,198 |
| 乳用種 | — |

注1: ☆印の県は、標準的販売価格が全国平均に対し偏差値70(平均+2σ)以上となるため、単独で算定。
注2: 交付金単価は、小数点以下について切り捨てて記載。

牛マルキンはWebでも⇒⇒⇒

MAFF



肉用牛肥育経営安定交付金(牛マルキン)の概要

- 肉用牛肥育経営の安定を図るため、畜産経営の安定に関する法律に基づき、肥育牛1頭当たりの標準的販売価格が標準的生産費を下回った場合、その差額の9割を交付金として交付。

《制度の内容》

- ①負担割合 国：生産者 = 3：1
- ②補填割合 標準的販売価格と標準的生産費の差額の9割
 (肉専用種については、標準的販売価格はブロック別に算出し、標準的生産費は都道府県別に算出。)

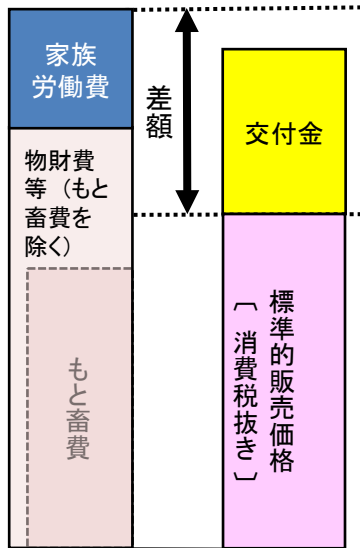
- ③負担金単価 肉専用種：5,000円～23,000円/頭
 交雑種：17,000円/頭
 乳用種：14,000円/頭
- ④対象者 肥育牛生産者

《令和5年度所要額》 977億円

交付金交付状況(令和5年11月支払分:9月販売牛)

(円/頭)

標準的生産費(消費税抜き)



| 品種 | 区域 | 交付金単価 | |
|------|------|---------|---------|
| 肉専用種 | 北海道 | 157,529 | |
| | 東北 | 青森県 | 158,334 |
| | | 岩手県 | 132,578 |
| | | 宮城県 | 160,290 |
| | | 秋田県 | 170,163 |
| | | 山形県 | 120,626 |
| | | 福島県 | 161,104 |
| | 関東 | 茨城県 | 166,632 |
| | | 栃木県 | 161,763 |
| | | 群馬県 | 167,997 |
| | | 埼玉県 | 164,652 |
| | | 千葉県 | 143,604 |
| | | 東京都 | 136,229 |
| | 神奈川県 | 154,491 | |
| | 山梨県 | 144,200 | |
| | 長野県 | 160,883 | |
| | 静岡県 | 154,728 | |

| 品種 | 区域 | 交付金単価 | | |
|------|----|-------|---------|---------|
| 肉専用種 | 北陸 | 新潟県 | 74,434 | |
| | | 富山県 | 82,021 | |
| | | 石川県☆ | — | |
| | | 福井県☆ | — | |
| | | 岐阜県☆ | — | |
| | | 愛知県 | 101,710 | |
| | 東海 | 三重県 | 102,804 | |
| | | 滋賀県 | 145,166 | |
| | | 京都府 | 139,282 | |
| | | 大阪府 | 91,772 | |
| | | 兵庫県☆ | — | |
| | | 奈良県 | 137,122 | |
| | 近畿 | 和歌山県 | 100,807 | |
| | | 中国 | 鳥取県 | 116,704 |
| | | | 島根県 | 103,401 |
| | | | 岡山県 | 100,564 |
| | | | 広島県 | 102,686 |
| | | | 山口県 | 91,240 |

| 品種 | 区域 | 交付金単価 | |
|------|------|--------|---------|
| 肉専用種 | 四国 | 徳島県 | 63,960 |
| | | 香川県 | 58,217 |
| | | 愛媛県 | 60,765 |
| | | 高知県 | 19,315 |
| | | 福岡県 | 112,852 |
| | 九州 | 佐賀県 | 107,762 |
| | | 長崎県 | 106,428 |
| | | 熊本県 | 118,997 |
| | | 大分県 | 111,573 |
| | | 宮崎県 | 113,262 |
| | 鹿児島県 | 97,872 | |
| | 沖縄県 | — | |

| | |
|-----|--------|
| 交雑種 | 53,066 |
| 乳用種 | — |

注1: ☆印の県は、標準的販売価格が全国平均に対し偏差値70(平均+2σ)以上となるため、単独で算定。

牛マルキンはWebでも⇒⇒

MAFF



肉用牛肥育経営安定交付金(牛マルキン)の概要

- 肉用牛肥育経営の安定を図るため、畜産経営の安定に関する法律に基づき、肥育牛1頭当たりの標準的販売価格が標準的生産費を下回った場合、その差額の9割を交付金として交付。

《制度の内容》

- ①負担割合 国：生産者 = 3：1
- ②補填割合 標準的販売価格と標準的生産費の差額の9割
 (肉専用種については、標準的販売価格はブロック別に算出し、標準的生産費は都道府県別に算出。)

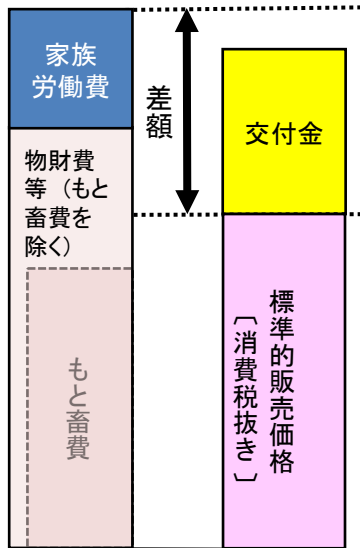
- ③負担金単価 肉専用種：5,000円～23,000円/頭
 交雑種：17,000円/頭
 乳用種：14,000円/頭
- ④対象者 肥育牛生産者

《令和5年度所要額》 977億円

交付金交付状況(令和5年10月支払分:8月販売牛)

(円/頭)

標準的生産費〔消費税抜き〕



| 品種 | 区域 | 交付金単価 | |
|------|-----|---------|---------|
| 肉専用種 | 北海道 | 182,514 | |
| | 東北 | 青森県 | 167,719 |
| | | 岩手県 | 141,962 |
| | | 宮城県 | 169,674 |
| | | 秋田県 | 179,547 |
| | | 山形県 | 130,010 |
| | | 福島県 | 170,488 |
| | 関東 | 茨城県 | 179,600 |
| | | 栃木県 | 174,731 |
| | | 群馬県 | 180,965 |
| | | 埼玉県 | 177,620 |
| | | 千葉県 | 156,572 |
| | | 東京都 | 149,197 |
| | | 神奈川県 | 167,459 |
| | | 山梨県 | 157,168 |
| | 長野県 | 173,851 | |
| | 静岡県 | 167,696 | |

| 品種 | 区域 | 交付金単価 | |
|------|----|--------|---------|
| 肉専用種 | 北陸 | 新潟県 | 69,759 |
| | | 富山県 | 77,346 |
| | | 石川県 ☆ | — |
| | | 福井県 | 65,595 |
| | | 岐阜県 ☆ | — |
| | 東海 | 愛知県 | 104,126 |
| | | 三重県 | 105,221 |
| | | 滋賀県 | 111,965 |
| | 近畿 | 京都府 | 106,081 |
| | | 大阪府 | 58,571 |
| | | 兵庫県 ☆ | — |
| | | 奈良県 | 103,921 |
| | | 和歌山県 | 67,606 |
| | 中国 | 鳥取県 | 124,846 |
| | | 島根県 | 111,543 |
| | | 岡山県 | 108,707 |
| | | 広島県 | 110,828 |
| 山口県 | | 99,383 | |

| 品種 | 区域 | 交付金単価 | |
|------|-----|-------|---------|
| 肉専用種 | 四国 | 徳島県 | 114,974 |
| | | 香川県 | 109,230 |
| | | 愛媛県 | 111,779 |
| | | 高知県 | 70,329 |
| | 九州 | 福岡県 | 129,318 |
| | | 佐賀県 | 124,228 |
| | | 長崎県 | 122,894 |
| | | 熊本県 | 135,464 |
| | | 大分県 | 128,039 |
| | 沖縄県 | 宮崎県 | 129,729 |
| | | 鹿児島県 | 114,339 |
| | 交雑種 | | 56,643 |
| | 乳用種 | | 32,548 |

注1: ☆印の県は、標準的販売価格が全国平均に対し偏差値70(平均+2σ)以上となるため、単独で算定。

牛マルキンはWebでも⇒⇒

MAFF



肉用牛肥育経営安定交付金(牛マルキン)の概要

- 肉用牛肥育経営の安定を図るため、畜産経営の安定に関する法律に基づき、肥育牛1頭当たりの標準的販売価格が標準的生産費を下回った場合、その差額の9割を交付金として交付。

《制度の内容》

- ①負担割合 国：生産者 = 3：1
- ②補填割合 標準的販売価格と標準的生産費の差額の9割
〔肉専用種については、標準的販売価格はブロック別に算出し、標準的生産費は都道府県別に算出。〕

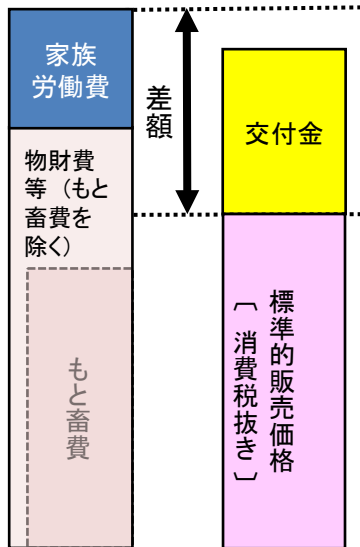
- ③負担金単価 肉専用種：5,000円～23,000円/頭
交雑種：17,000円/頭
乳用種：14,000円/頭
- ④対象者 肥育牛生産者

《令和5年度所要額》 977億円

交付金交付状況(令和5年9月支払分:7月販売牛)

(円/頭)

標準的生産費(消費税抜き)



| 品種 | 区域 | 交付金単価 | |
|------|-----|---------|---------|
| 肉専用種 | 北海道 | 128,944 | |
| | 東北 | 青森県 | 93,461 |
| | | 岩手県 | 67,704 |
| | | 宮城県 | 95,416 |
| | | 秋田県 | 105,289 |
| | | 山形県 | 55,752 |
| | | 福島県 | 96,230 |
| | 関東 | 茨城県 | 112,665 |
| | | 栃木県 | 107,796 |
| | | 群馬県 | 114,029 |
| | | 埼玉県 | 110,685 |
| | | 千葉県 | 89,636 |
| | | 東京都 | 82,261 |
| | | 神奈川県 | 100,524 |
| | | 山梨県 | 90,232 |
| | | 長野県 | 106,916 |
| | | 静岡県 | 100,760 |

| 品種 | 区域 | 交付金単価 | |
|------|----|--------|--------|
| 肉専用種 | 北陸 | 新潟県 | — |
| | | 富山県 ☆ | — |
| | | 石川県 ☆ | — |
| | | 福井県 | — |
| | | 岐阜県 ☆ | — |
| | 東海 | 愛知県 | 56,693 |
| | | 三重県 | 57,787 |
| | | 滋賀県 | 99,340 |
| | 近畿 | 京都府 | 93,457 |
| | | 大阪府 | 45,947 |
| | | 兵庫県 ☆ | — |
| | | 奈良県 | 91,297 |
| | | 和歌山県 | 54,982 |
| | 中国 | 鳥取県 | 77,537 |
| | | 島根県 | 64,234 |
| | | 岡山県 | 61,397 |
| | | 広島県 | 63,518 |
| 山口県 | | 52,073 | |

| 品種 | 区域 | 交付金単価 | |
|------|-----|-------|--------|
| 肉専用種 | 四国 | 徳島県 | 68,050 |
| | | 香川県 | 62,306 |
| | | 愛媛県 | 64,855 |
| | | 高知県 | 23,405 |
| | | 福岡県 | 82,566 |
| | 九州 | 佐賀県 | 77,476 |
| | | 長崎県 | 76,142 |
| | | 熊本県 | 88,711 |
| | | 大分県 | 81,287 |
| | | 宮崎県 | 82,976 |
| | | 鹿児島県 | 67,586 |
| | 沖縄県 | — | |

| | |
|-----|--------|
| 交雑種 | 45,701 |
| 乳用種 | 37,302 |

注1: ☆印の県は、標準的販売価格が全国平均に対し偏差値70(平均+2σ)以上となるため、単独で算定。

牛マルキンはWebでも⇒⇒

MAFF



肉用牛肥育経営安定交付金(牛マルキン)の概要

- 肉用牛肥育経営の安定を図るため、畜産経営の安定に関する法律に基づき、肥育牛1頭当たりの標準的販売価格が標準的生産費を下回った場合、その差額の9割を交付金として交付。

《制度の内容》

- ①負担割合 国：生産者 = 3：1
- ②補填割合 標準的販売価格と標準的生産費の差額の9割
 (肉専用種については、標準的販売価格はブロック別に算出し、標準的生産費は都道府県別に算出。)

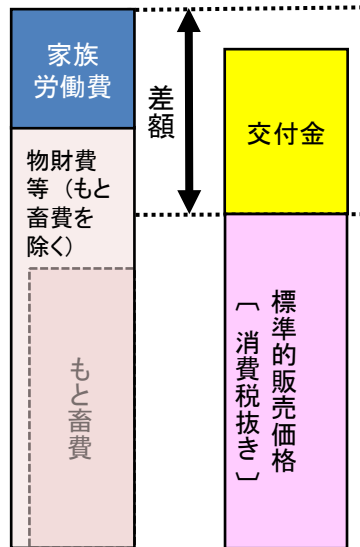
- ③負担金単価 肉専用種：5,000円～23,000円/頭
 交雑種：17,000円/頭
 乳用種：14,000円/頭
- ④対象者 肥育牛生産者

《令和5年度所要額》 977億円

交付金交付状況(令和5年8月支払分:6月販売牛)

(円/頭)

標準的生産費(消費税抜き)



| 品種 | 区域 | 交付金単価 | |
|------|-----|---------|--------|
| 肉専用種 | 北海道 | 117,326 | |
| | 東北 | 青森県 | 80,827 |
| | | 岩手県 | 45,020 |
| | | 宮城県 | 76,044 |
| | | 秋田県 | 76,880 |
| | | 山形県 | 40,658 |
| | | 福島県 | 81,439 |
| | 関東 | 茨城県 | 87,864 |
| | | 栃木県 | 84,605 |
| | | 群馬県 | 94,118 |
| | | 埼玉県 | 82,390 |
| | | 千葉県 | 56,484 |
| | | 東京都 | 59,628 |
| | | 神奈川県 | 74,988 |
| | | 山梨県 | 30,029 |
| | | 長野県 | 72,785 |
| | | 静岡県 | 75,113 |

| 品種 | 区域 | 交付金単価 | | |
|------|-----|--------|---------|--------|
| 肉専用種 | 北陸 | 新潟県 | — | |
| | | 富山県 | 3,659 | |
| | | 石川県 ☆ | — | |
| | | 福井県 | — | |
| | | 岐阜県 ☆ | — | |
| | 東海 | 愛知県 | 63,492 | |
| | | 三重県 | 59,495 | |
| | | 近畿 | 滋賀県 | 78,028 |
| | | | 京都府 | 84,584 |
| | 中国 | 大阪府 | 51,351 | |
| | | 兵庫県 ☆ | — | |
| | | 奈良県 | 130,802 | |
| | | 和歌山県 | 86,369 | |
| | | 鳥取県 | 47,350 | |
| | | 島根県 | 29,768 | |
| | 山口県 | 岡山県 | 13,689 | |
| 広島県 | | 33,278 | | |
| 山口県 | | 29,093 | | |

| 品種 | 区域 | 交付金単価 | |
|------|------|--------|--------|
| 肉専用種 | 四国 | 徳島県 | 50,191 |
| | | 香川県 | 63,892 |
| | | 愛媛県 | 37,754 |
| | | 高知県 | — |
| | | 九州 | 福岡県 |
| | 佐賀県 | | 50,449 |
| | 長崎県 | | 47,807 |
| | 熊本県 | | 48,910 |
| | 大分県 | | 44,146 |
| | 宮崎県 | | 54,473 |
| | 鹿児島県 | 50,347 | |
| | 沖縄県 | — | |

| | |
|-----|--------|
| 交雑種 | 45,225 |
| 乳用種 | 32,263 |

注1: ☆印の県は、標準的販売価格が全国平均に対し偏差値70(平均+2σ)以上となるため、単独で算定。

牛マルキンはWebでも⇒⇒

MAFF



肉用牛肥育経営安定交付金(牛マルキン)の概要

- 肉用牛肥育経営の安定を図るため、畜産経営の安定に関する法律に基づき、肥育牛1頭当たりの標準的販売価格が標準的生産費を下回った場合、その差額の9割を交付金として交付。

《制度の内容》

- ①負担割合 国：生産者 = 3：1
- ②補填割合 標準的販売価格と標準的生産費の差額の9割
〔肉専用種については、標準的販売価格はブロック別に算出し、標準的生産費は都道府県別に算出。〕

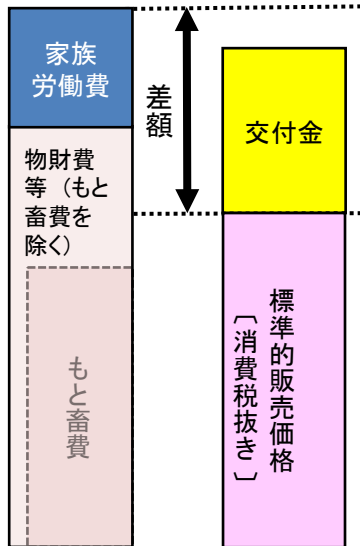
- ③負担金単価 肉専用種：5,000円～23,000円/頭
交雑種：17,000円/頭
乳用種：14,000円/頭
- ④対象者 肥育牛生産者

《令和5年度所要額》 977億円

交付金交付状況(令和5年7月支払分:5月販売牛)

(円/頭)

標準的生産費〔消費税抜き〕



| 品種 | 区域 | 交付金単価 | |
|------|-----|---------|--------|
| 肉専用種 | 北海道 | 122,208 | |
| | 東北 | 青森県 | 73,795 |
| | | 岩手県 | 37,987 |
| | | 宮城県 | 69,011 |
| | | 秋田県 | 69,847 |
| | | 山形県 | 33,626 |
| | | 福島県 | 74,407 |
| | 関東 | 茨城県 | 78,205 |
| | | 栃木県 | 74,945 |
| | | 群馬県 | 84,459 |
| | | 埼玉県 | 72,730 |
| | | 千葉県 | 46,824 |
| | | 東京都 | 49,968 |
| | | 神奈川県 | 65,328 |
| | | 山梨県 | 20,369 |
| | | 長野県 | 63,125 |
| | | 静岡県 | 65,453 |

| 品種 | 区域 | 交付金単価 | | |
|------|----|--------|---------|---|
| 肉専用種 | 北陸 | 新潟県 | — | |
| | | 富山県 | — | |
| | | 石川県 | — | |
| | | 福井県 | — | |
| | | 岐阜県 | ☆ | — |
| | | 愛知県 | 93,140 | |
| | 東海 | 三重県 | 89,143 | |
| | | 滋賀県 | 53,672 | |
| | | 京都府 | 60,228 | |
| | | 大阪府 | 26,996 | |
| | 近畿 | 兵庫県 | ☆ | — |
| | | 奈良県 | 106,446 | |
| | | 和歌山県 | 62,013 | |
| | 中国 | 鳥取県 | 69,539 | |
| | | 島根県 | 51,957 | |
| | | 岡山県 | 35,879 | |
| | | 広島県 | 55,468 | |
| 山口県 | | 51,283 | | |

| 品種 | 区域 | 交付金単価 | |
|------|-----|-------|--------|
| 肉専用種 | 四国 | 徳島県 | 18,194 |
| | | 香川県 | 31,895 |
| | | 愛媛県 | 5,757 |
| | | 高知県 | — |
| | | 福岡県 | 29,274 |
| | 九州 | 佐賀県 | 30,571 |
| | | 長崎県 | 27,930 |
| | | 熊本県 | 29,032 |
| | | 大分県 | 24,269 |
| | | 宮崎県 | 34,595 |
| | | 鹿児島県 | 30,470 |
| | 沖縄県 | — | |

| | |
|-----|--------|
| 交雑種 | 13,934 |
| 乳用種 | 45,099 |

注1: ☆印の県は、標準的販売価格が全国平均に対し偏差値70(平均+2σ)以上となるため、単独で算定。

牛マルキンはWebでも⇒⇒

MAFF

