

12 経営主の男女別・年齢別農業経営体数

農業経営体の経営主のうち、女性の占める割合は、中国地域が7.3%、四国地域が7.4%。
 経営主の年齢が65歳以上の経営主の割合は、中国地域が72.0%、四国地域が68.6%。
 経営主の平均年齢は、中国地域が69.5歳、四国地域が68.5歳。

図1 経営主の男女別・年齢別農業経営体数（中国、四国、全国）（令和2年）

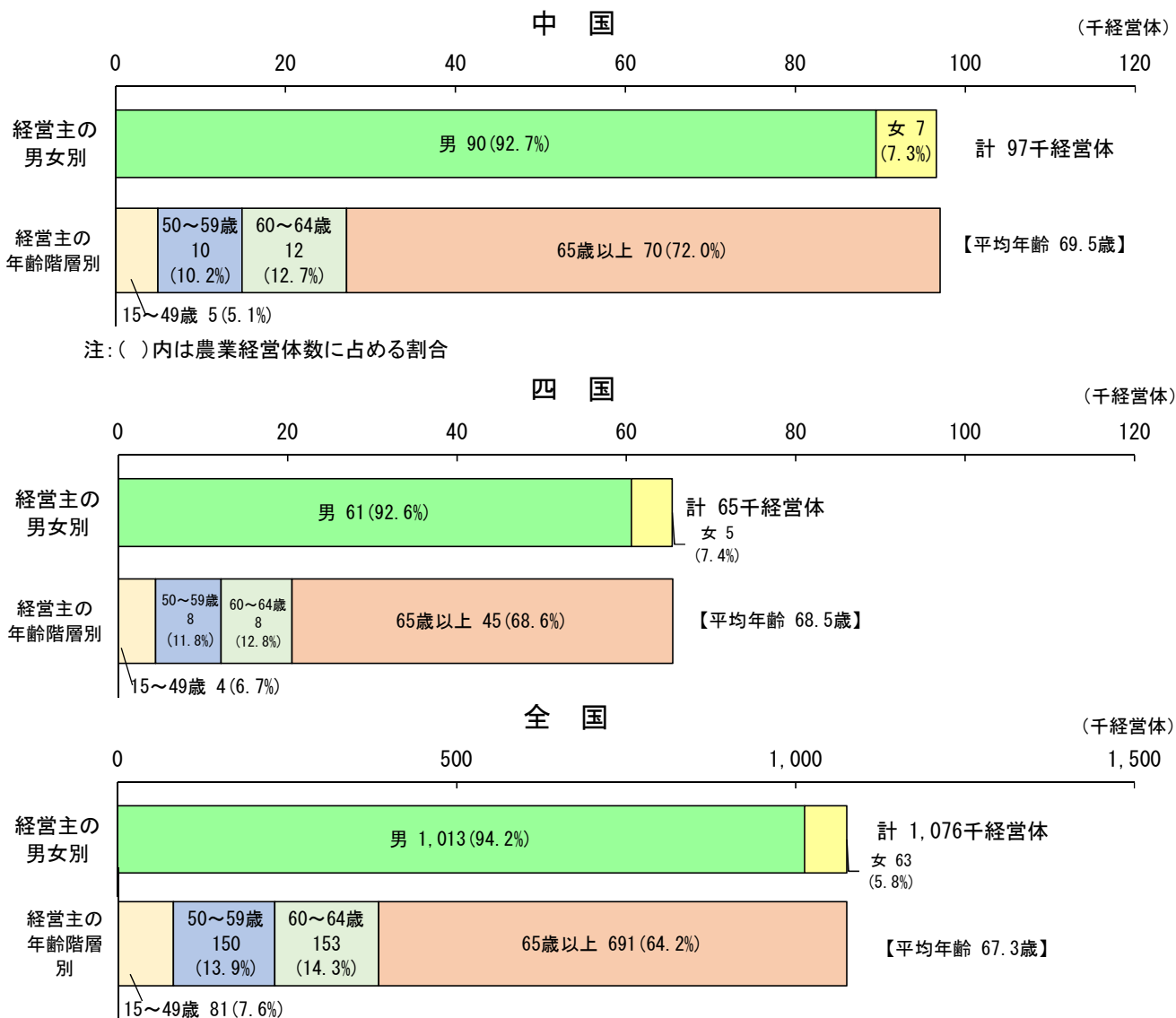


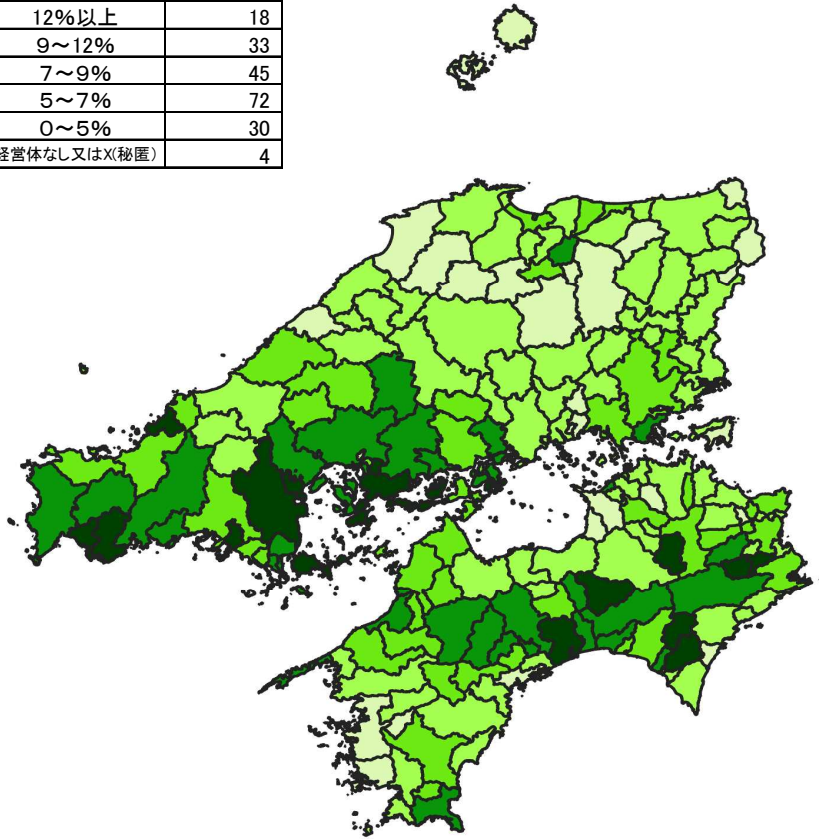
表1 経営主の男女別・年齢別農業経営体数（令和2年）

単位：経営体

	経営主の男女別経営体数				経営主の年齢別経営体数						経営主の平均年齢(歳)	
	計	男	構成比(%)	女	構成比(%)	計	15~49歳	50~59歳	60~64歳	65歳以上		構成比(%)
全 国	1,075,705	1,013,095	(94.2)	62,610	(5.8)	1,075,705	81,317	150,035	153,316	691,037	(64.2)	67.3
中国四国	162,012	150,095	(92.6)	11,917	(7.4)	162,012	9,333	17,568	20,617	114,494	(70.7)	69.1
中国	96,594	89,503	(92.7)	7,091	(7.3)	96,594	4,924	9,841	12,244	69,585	(72.0)	69.5
鳥取	14,481	13,563	(93.7)	918	(6.3)	14,481	866	1,787	2,151	9,677	(66.8)	67.9
島根	15,285	14,500	(94.9)	785	(5.1)	15,285	853	1,781	2,100	10,551	(69.0)	68.4
岡山	28,699	26,948	(93.9)	1,751	(6.1)	28,699	1,445	3,013	3,758	20,483	(71.4)	69.4
広島	22,290	20,322	(91.2)	1,968	(8.8)	22,290	1,130	2,051	2,536	16,573	(74.4)	70.3
山口	15,839	14,170	(89.5)	1,669	(10.5)	15,839	630	1,209	1,699	12,301	(77.7)	71.0
四国	65,418	60,592	(92.6)	4,826	(7.4)	65,418	4,409	7,727	8,373	44,909	(68.6)	68.5
徳島	14,568	13,464	(92.4)	1,104	(7.6)	14,568	891	1,617	1,927	10,133	(69.6)	68.5
香川	16,459	15,475	(94.0)	984	(6.0)	16,459	856	1,595	2,069	11,939	(72.5)	69.5
愛媛	21,734	20,097	(92.5)	1,637	(7.5)	21,734	1,442	2,751	2,713	14,828	(68.2)	68.5
高知	12,657	11,556	(91.3)	1,101	(8.7)	12,657	1,220	1,764	1,664	8,009	(63.3)	67.1

図2 経営主が女性の経営体の割合（中国四国）（令和2年）

色	区分	市町村数
■	12%以上	18
■	9~12%	33
■	7~9%	45
■	5~7%	72
■	0~5%	30
	経営体なし又はX(秘匿)	4



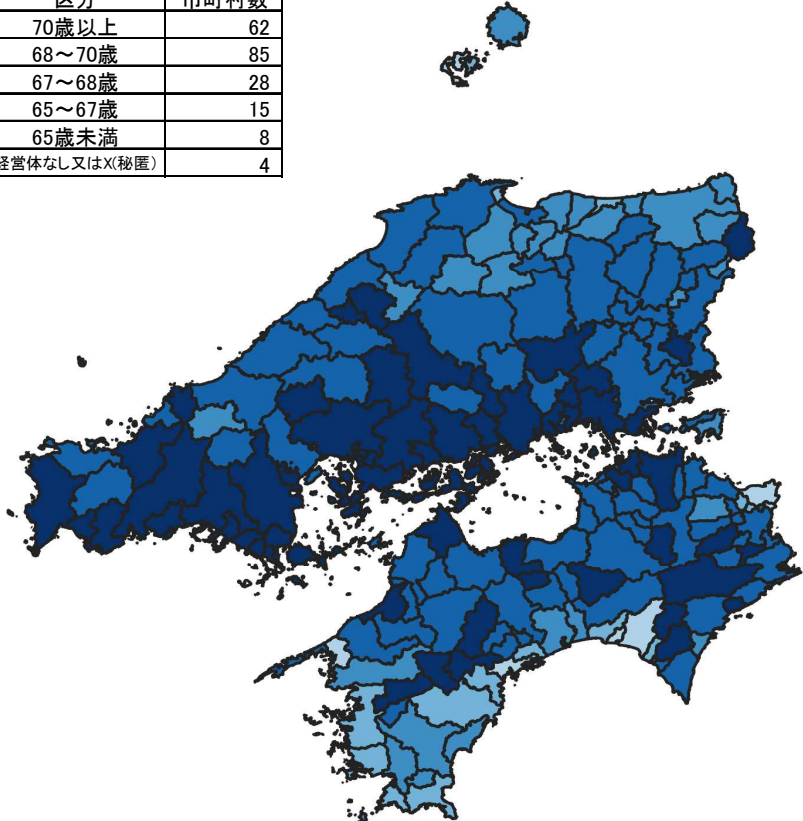
管内上位の市町村

単位:%

順位	市町村名	割合
1位	北川村（高知）	18.2
2位	大豊町（高知）	17.9
3位	上島町（愛媛）	17.8
4位	つるぎ町（徳島）	16.3
5位	上勝町（徳島）	15.8
6位	山陽小野田市（山口）	15.7
7位	大崎上島町（広島）	15.6
7位	周防大島町（山口）	15.6
9位	呉市（広島）	15.4
10位	阿武町（山口）	15.3

図3 経営主（男女計）の平均年齢（中国四国）（令和2年）

色	区分	市町村数
■	70歳以上	62
■	68~70歳	85
■	67~68歳	28
■	65~67歳	15
■	65歳未満	8
	経営体なし又はX(秘匿)	4



管内で平均年齢の高い市町村

単位:歳

順位	市町村名	平均年齢
1位	大豊町（高知）	74.2
2位	平生町（山口）	74.1
3位	呉市（広島）	73.5
4位	周防大島町（山口）	73.3
4位	つるぎ町（徳島）	73.3
6位	大竹市（広島）	72.9
7位	浅口市（岡山）	72.4
8位	光市（山口）	72.3
9位	大崎上島町（広島）	72.2
10位	柳井市（山口）	71.9

（参考）管内で平均年齢の低い市町村

単位:歳

順位	市町村名	平均年齢
1位	知夫村（島根）	57.3
2位	芸西村（高知）	59.4
3位	須崎市（高知）	62.8
4位	西ノ島町（島根）	63.1
5位	八幡浜市（愛媛）	63.5
6位	鳴門市（徳島）	63.6
7位	安芸市（高知）	63.8
8位	松茂町（徳島）	64.5
9位	板野町（徳島）	65.0
9位	宇和島市（愛媛）	65.0

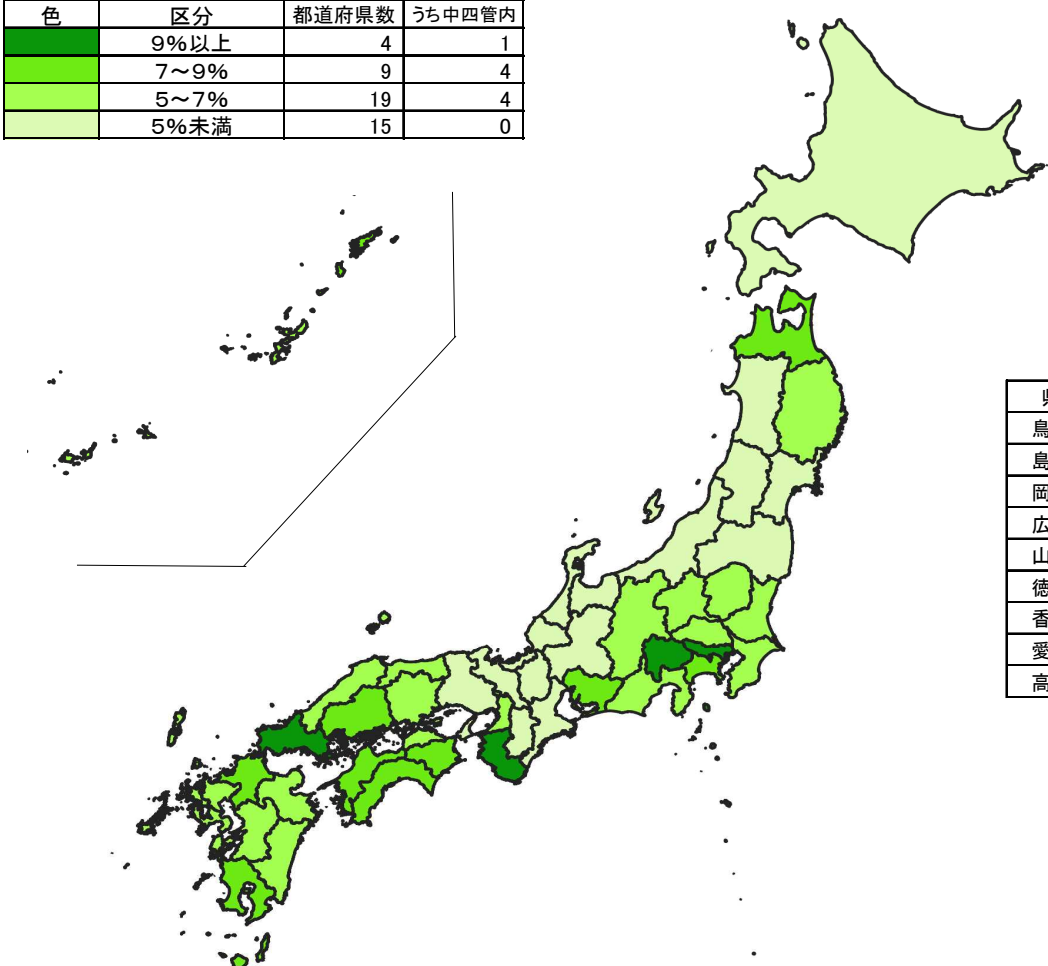
表2 経営主の男女別・年齢別農業経営体数（全国）（令和2年）

単位：経営体

	経営主の男女別経営体数				経営主の年齢別経営体数			経営主の 平均年齢 (歳)	
	計	男	構成比 (%)	女	構成比 (%)	計	65歳以上 構成比 (%)		
全 国	1,075,705	1,013,095	(94.2)	62,610	(5.8)	1,075,705	691,037	(64.2)	67.3
北 海 道	34,913	33,373	(95.6)	1,540	(4.4)	34,913	11,510	(33.0)	58.0
青 森	29,022	26,578	(91.6)	2,444	(8.4)	29,022	17,526	(60.4)	66.2
岩 手	35,380	33,152	(93.7)	2,228	(6.3)	35,380	22,144	(62.6)	66.6
宮 城	30,005	28,690	(95.6)	1,315	(4.4)	30,005	18,444	(61.5)	66.1
秋 田	28,947	27,782	(96.0)	1,165	(4.0)	28,947	17,850	(61.7)	66.2
山 形	28,241	27,292	(96.6)	949	(3.4)	28,241	17,190	(60.9)	65.9
福 島	42,598	40,869	(95.9)	1,729	(4.1)	42,598	26,360	(61.9)	66.5
茨 城	44,852	42,478	(94.7)	2,374	(5.3)	44,852	29,170	(65.0)	67.5
栃 木	32,726	30,937	(94.5)	1,789	(5.5)	32,726	20,272	(61.9)	66.3
群 馬	20,298	19,207	(94.6)	1,091	(5.4)	20,298	13,514	(66.6)	67.9
埼 玉	28,376	26,652	(93.9)	1,724	(6.1)	28,376	20,469	(72.1)	69.5
千 葉	35,420	33,384	(94.3)	2,036	(5.7)	35,420	22,570	(63.7)	66.9
東 京	5,117	4,574	(89.4)	543	(10.6)	5,117	3,611	(70.6)	70.7
神 奈 川	11,402	10,525	(92.3)	877	(7.7)	11,402	8,060	(70.7)	69.9
新 潟	43,502	41,926	(96.4)	1,576	(3.6)	43,502	26,383	(60.6)	66.1
富 山	12,356	11,785	(95.4)	571	(4.6)	12,356	8,677	(70.2)	68.2
石 川	9,890	9,508	(96.1)	382	(3.9)	9,890	6,806	(68.8)	68.0
福 井	10,546	10,034	(95.1)	512	(4.9)	10,546	7,171	(68.0)	68.4
山 梨	14,970	13,610	(90.9)	1,360	(9.1)	14,970	10,414	(69.6)	69.5
長 野	42,777	40,076	(93.7)	2,701	(6.3)	42,777	29,032	(67.9)	68.7
岐 阜	21,015	20,029	(95.3)	986	(4.7)	21,015	14,600	(69.5)	68.6
静 岡	25,938	24,428	(94.2)	1,510	(5.8)	25,938	17,693	(68.2)	68.6
愛 知	26,893	24,974	(92.9)	1,919	(7.1)	26,893	17,890	(66.5)	68.3
三 重	18,804	17,958	(95.5)	846	(4.5)	18,804	12,994	(69.1)	68.6
滋 賀	14,680	14,131	(96.3)	549	(3.7)	14,680	9,718	(66.2)	67.6
京 都	14,181	13,490	(95.1)	691	(4.9)	14,181	9,752	(68.8)	68.8
大 阪	7,673	7,215	(94.0)	458	(6.0)	7,673	5,335	(69.5)	69.0
兵 庫	38,302	36,564	(95.5)	1,738	(4.5)	38,302	25,511	(66.6)	67.9
奈 良	10,858	10,390	(95.7)	468	(4.3)	10,858	7,262	(66.9)	68.0
和 歌 山	18,141	16,495	(90.9)	1,646	(9.1)	18,141	11,359	(62.6)	67.1
鳥 取	14,481	13,563	(93.7)	918	(6.3)	14,481	9,677	(66.8)	67.9
島 根	15,285	14,500	(94.9)	785	(5.1)	15,285	10,551	(69.0)	68.4
岡 山	28,699	26,948	(93.9)	1,751	(6.1)	28,699	20,483	(71.4)	69.4
広 島	22,290	20,322	(91.2)	1,968	(8.8)	22,290	16,573	(74.4)	70.3
山 口	15,839	14,170	(89.5)	1,669	(10.5)	15,839	12,301	(77.7)	71.0
徳 島	14,568	13,464	(92.4)	1,104	(7.6)	14,568	10,133	(69.6)	68.5
香 川	16,459	15,475	(94.0)	984	(6.0)	16,459	11,939	(72.5)	69.5
愛 媛	21,734	20,097	(92.5)	1,637	(7.5)	21,734	14,828	(68.2)	68.5
高 知	12,657	11,556	(91.3)	1,101	(8.7)	12,657	8,009	(63.3)	67.1
福 岡	28,375	26,366	(92.9)	2,009	(7.1)	28,375	18,379	(64.8)	67.3
佐 賀	14,330	13,559	(94.6)	771	(5.4)	14,330	8,234	(57.5)	65.3
長 崎	17,936	16,950	(94.5)	986	(5.5)	17,936	10,306	(57.5)	65.7
熊 本	33,952	32,020	(94.3)	1,932	(5.7)	33,952	19,848	(58.5)	65.8
大 分	19,133	18,110	(94.7)	1,023	(5.3)	19,133	13,051	(68.2)	68.5
宮 崎	21,117	19,736	(93.5)	1,381	(6.5)	21,117	12,623	(59.8)	66.2
鹿 児 島	29,717	27,587	(92.8)	2,130	(7.2)	29,717	18,112	(60.9)	66.7
沖 縄	11,310	10,566	(93.4)	744	(6.6)	11,310	6,703	(59.3)	66.3

図4 経営主が女性の経営体の割合（全国）（令和2年）

色	区分	都道府県数	うち中四管内
■	9%以上	4	1
■	7~9%	9	4
■	5~7%	19	4
■	5%未満	15	0



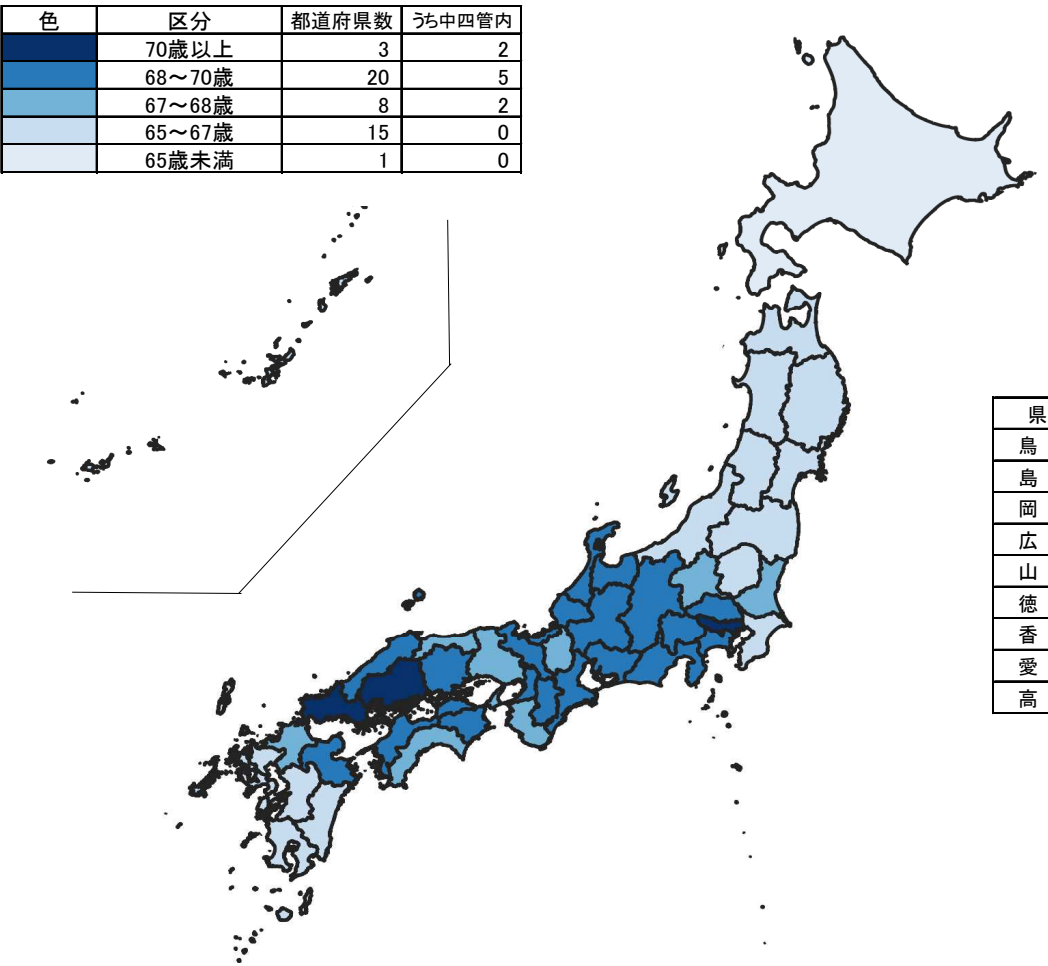
管内各県の状況

単位: %

県名	割合
鳥取県	6.3
島根県	5.1
岡山県	6.1
広島県	8.8
山口県	10.5
徳島県	7.6
香川県	6.0
愛媛県	7.5
高知県	8.7

図5 経営主（男女計）の平均年齢（全国）（令和2年）

色	区分	都道府県数	うち中四管内
■	70歳以上	3	2
■	68~70歳	20	5
■	67~68歳	8	2
■	65~67歳	15	0
■	65歳未満	1	0



管内各県の状況

単位: 歳

県名	平均年齢
鳥取県	67.9
島根県	68.4
岡山県	69.4
広島県	70.3
山口県	71.0
徳島県	68.5
香川県	69.5
愛媛県	68.5
高知県	67.1