

2 経営方針の決定参画者の状況別個人経営体数

個人経営体のうち経営主以外に経営方針の決定参画者がいる割合は、中国地域は34.1%で、四国地域は33.6%であった。また、女性が経営方針の決定に関わっている割合は、中国地域は36.8%で、四国地域は36.2%であった。

表1 経営方針の決定参画者の状況別個人経営体数の割合（中国、四国、全国）
（令和2年）

中国			四国		
区分	経営体数	構成割合 (%)	区分	経営体数	構成割合 (%)
個人経営体数	93,467	100.0	個人経営体数	63,852	100.0
経営主が男性	86,464	92.5	経営主が男性	59,101	92.6
経営主以外で経営方針の決定に関わっている者がいる (A)	30,004	32.1	経営主以外で経営方針の決定に関わっている者がいる (A)	20,272	31.7
男女が関わっている (①)	4,942	5.3	男女が関わっている (①)	3,416	5.3
男性だけが関わっている	2,634	2.8	男性だけが関わっている	1,888	3.0
女性だけが関わっている (②)	22,428	24.0	女性だけが関わっている (②)	14,968	23.4
経営主以外で経営方針の決定に関わっている者がいない	56,460	60.4	経営主以外で経営方針の決定に関わっている者がいない	38,829	60.8
経営主が女性 (③)	7,003	7.5	経営主が女性 (③)	4,751	7.4
経営主以外で経営方針の決定に関わっている者がいる (B)	1,913	2.0	経営主以外で経営方針の決定に関わっている者がいる (B)	1,174	1.8
男女が関わっている	328	0.4	男女が関わっている	190	0.3
男性だけが関わっている	1,362	1.5	男性だけが関わっている	797	1.2
女性だけが関わっている	223	0.2	女性だけが関わっている	187	0.3
経営主以外で経営方針の決定に関わっている者がいない	5,090	5.4	経営主以外で経営方針の決定に関わっている者がいない	3,577	5.6
経営主以外に経営方針の決定参画者がいる個人経営体 (A+B)	31,917	34.1	経営主以外に経営方針の決定参画者がいる個人経営体 (A+B)	21,446	33.6
女性が経営方針の決定に関わっている個人経営体 (①+②+③)	34,373	36.8	女性が経営方針の決定に関わっている個人経営体 (①+②+③)	23,135	36.2

全国

区分	経営体数	構成割合 (%)
個人経営体数	1,037,342	100.0
経営主が男性	976,059	94.1
経営主以外で経営方針の決定に関わっている者がいる (A)	348,271	33.6
男女が関わっている (①)	73,721	7.1
男性だけが関わっている	37,365	3.6
女性だけが関わっている (②)	237,185	22.9
経営主以外で経営方針の決定に関わっている者がいない	627,788	60.5
経営主が女性 (③)	61,283	5.9
経営主以外で経営方針の決定に関わっている者がいる (B)	17,746	1.7
男女が関わっている	3,305	0.3
男性だけが関わっている	12,223	1.2
女性だけが関わっている	2,218	0.2
経営主以外で経営方針の決定に関わっている者がいない	43,537	4.2
経営主以外に経営方針の決定参画者がいる個人経営体 (A+B)	366,017	35.3
女性が経営方針の決定に関わっている個人経営体 (①+②+③)	372,189	35.9

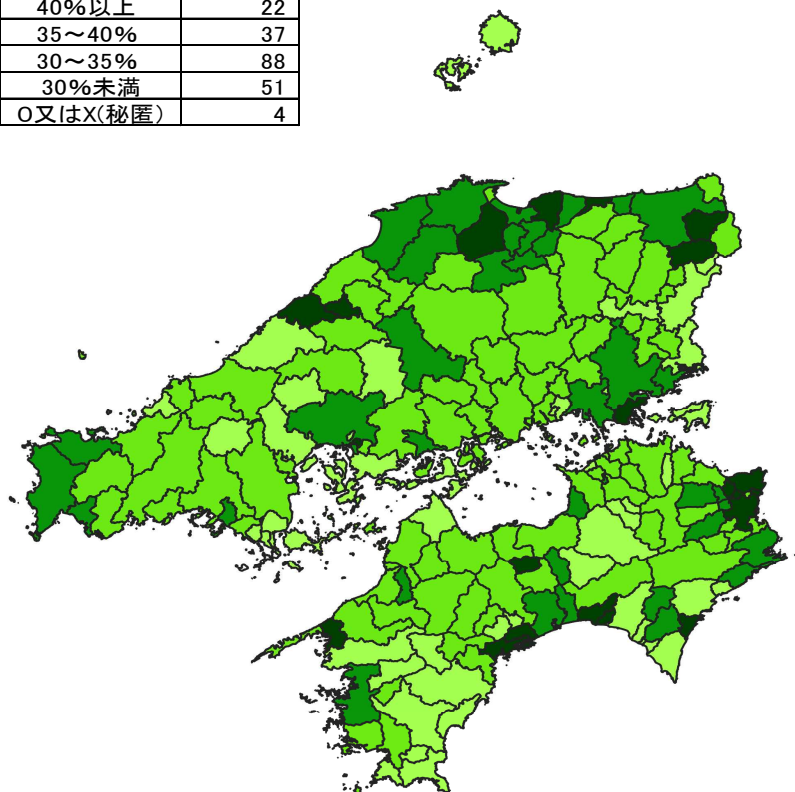
表2 経営方針の決定参画者の状況別個人経営体数（令和2年）

単位：経営体

	個人経営体数	経営主が男性					経営主が女性 (③)					経営主以外に経営方針の決定参画者がいる割合 (A+B) (%)	女性が経営方針の決定に関わっている割合 (①+②+③) (%)
		経営主以外に経営方針の決定参画者がいる (A)				経営主以外に経営方針の決定参画者がいない	経営主以外に経営方針の決定参画者がいる (B)				経営主以外に経営方針の決定参画者がいない		
		計	男女 (①)	男	女 (②)		計	男女	男	女			
全国	1,037,342	348,271	73,721	37,365	237,185	627,788	17,746	3,305	12,223	2,218	43,537	35.3	35.9
中国四国	157,319	50,276	8,358	4,522	37,396	95,289	3,087	518	2,159	410	8,667	33.9	36.6
中国	93,467	30,004	4,942	2,634	22,428	56,460	1,913	328	1,362	223	5,090	34.1	36.8
鳥取	13,989	5,056	997	502	3,557	8,031	260	35	187	38	642	38.0	39.0
島根	14,594	4,888	947	550	3,391	8,928	241	40	178	23	537	35.1	35.1
岡山	28,047	8,801	1,457	819	6,525	17,519	504	90	348	66	1,223	33.2	34.6
広島	21,491	6,561	1,032	502	5,027	12,989	465	84	331	50	1,476	32.7	37.2
山口	15,346	4,698	509	261	3,928	8,993	443	79	318	46	1,212	33.5	39.7
四国	63,852	20,272	3,416	1,888	14,968	38,829	1,174	190	797	187	3,577	33.6	36.2
徳島	14,263	4,874	900	412	3,562	8,311	279	59	174	46	799	36.1	38.8
香川	16,023	4,898	771	488	3,639	10,154	260	45	182	33	711	32.2	33.6
愛媛	21,221	6,632	1,052	629	4,951	12,968	361	46	257	58	1,260	33.0	35.9
高知	12,345	3,868	693	359	2,816	7,396	274	40	184	50	807	33.6	37.2

図1 経営主以外に経営方針の決定参画者がいる個人経営体数の割合（中国四国）
（令和2年）

色	区分	市町村数
■	40%以上	22
■	35~40%	37
■	30~35%	88
■	30%未満	51
□	○又は×(秘匿)	4



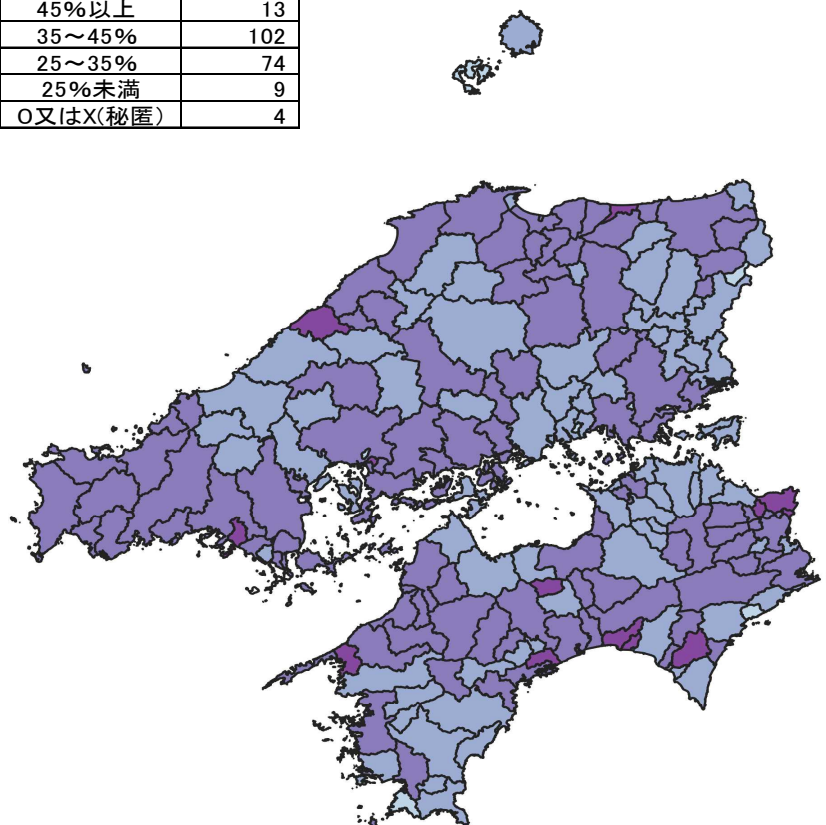
管内上位の市町村

単位：%

順位	市町村名	割合
1位	海田町（広島）	53.8
2位	松茂町（徳島）	48.2
3位	板野町（徳島）	48.0
4位	北栄町（鳥取）	47.4
5位	鳴門市（徳島）	46.7
5位	大川村（高知）	46.7
7位	土佐市（高知）	45.9
8位	江津市（島根）	45.4
9位	日吉津村（鳥取）	44.7
10位	八幡浜市（愛媛）	44.3

図2 女性が経営方針の決定に関わっている個人経営体数の割合（中国四国）
（令和2年）

色	区分	市町村数
■	45%以上	13
■	35~45%	102
■	25~35%	74
■	25%未満	9
□	○又は×(秘匿)	4



管内上位の市町村

単位：%

順位	市町村名	割合
1位	海田町（広島）	61.5
2位	北栄町（鳥取）	48.7
3位	下松市（山口）	48.4
4位	土佐市（高知）	48.3
5位	北川村（高知）	47.7
6位	松茂町（徳島）	47.6
7位	江津市（島根）	47.5
8位	大川村（高知）	46.7
9位	板野町（徳島）	46.4
10位	鳴門市（徳島）	46.1

表3 経営方針の決定参画者の状況別個人経営体数（全国）（令和2年）

単位：経営体

	個人経営体数	経営主が男性					経営主が女性(③)					経営主以外に 経営方針の 決定参画者が いる割合 (A+B) (%)	女性が経営方針 の決定に関わっ ている割合 (①+②+③) (%)
		経営主以外に経営方針の決定参画者がいる(A)				経営主以外に 経営方針の 決定参画者が いない	経営主以外に経営方針の決定参画者がいる(B)				経営主以外に 経営方針の 決定参画者が いない		
		計	男女(①)	男	女(②)		計	男女	男	女			
全 国	1,037,342	348,271	73,721	37,365	237,185	627,788	17,746	3,305	12,223	2,218	43,537	35.3	35.9
北海道	30,566	15,547	5,249	1,582	8,716	13,667	500	111	343	46	852	52.5	50.1
青 森	28,232	10,402	2,345	948	7,109	15,431	694	117	451	126	1,705	39.3	42.0
岩 手	34,133	13,385	2,976	1,345	9,064	18,553	645	174	384	87	1,550	41.1	41.7
宮 城	28,714	9,944	2,576	1,280	6,088	17,479	410	84	277	49	881	36.1	34.7
秋 田	27,902	9,523	2,286	1,273	5,964	17,233	350	75	239	36	796	35.4	33.7
山 形	27,233	9,989	2,423	1,477	6,089	16,315	346	72	229	45	583	38.0	34.7
福 島	41,671	13,678	2,945	1,554	9,179	26,299	439	85	292	62	1,255	33.9	33.2
茨 城	44,009	13,106	2,814	1,259	9,033	28,573	594	104	409	81	1,736	31.1	32.2
栃 木	31,976	10,334	2,457	1,109	6,768	19,880	579	108	410	61	1,183	34.1	34.4
群 馬	19,518	6,182	1,256	620	4,306	12,274	283	41	207	35	779	33.1	33.9
埼 玉	27,796	8,464	1,716	966	5,782	17,629	532	107	368	57	1,171	32.4	33.1
千 葉	34,459	11,652	2,728	1,252	7,672	20,806	639	146	407	86	1,362	35.7	36.0
東 京	5,041	1,831	491	383	957	2,669	246	67	147	32	295	41.2	39.5
神奈川	11,091	3,930	957	545	2,428	6,302	287	67	178	42	572	38.0	38.3
新 潟	41,955	13,951	3,398	2,263	8,290	26,458	629	95	476	58	917	34.8	31.5
富 山	11,331	3,739	929	509	2,301	7,039	245	41	189	15	308	35.2	33.4
石 川	9,293	2,753	566	339	1,848	6,168	118	12	100	6	254	30.9	30.0
福 井	9,871	3,112	695	454	1,963	6,258	201	28	164	9	300	33.6	32.0
山 梨	14,686	4,785	633	347	3,805	8,557	295	43	203	49	1,049	34.6	39.4
長 野	41,419	15,744	2,742	1,292	11,710	23,028	834	146	571	117	1,813	40.0	41.3
岐 阜	20,179	6,425	1,241	722	4,462	12,793	277	51	188	38	684	33.2	33.0
静 岡	25,247	9,948	2,071	946	6,931	13,822	507	107	324	76	970	41.4	41.5
愛 知	26,228	10,417	2,450	865	7,102	13,910	595	138	365	92	1,306	42.0	43.7
三 重	18,132	5,908	1,184	671	4,053	11,403	258	44	194	20	563	34.0	33.4
滋 賀	13,836	4,323	986	633	2,704	8,982	233	50	174	9	298	32.9	30.5
京 都	13,659	4,037	806	508	2,723	8,944	203	51	131	21	475	31.0	30.8
大 阪	7,558	2,413	515	346	1,552	4,693	141	24	92	25	311	33.8	33.3
兵 庫	37,120	11,519	2,220	1,350	7,949	23,891	467	81	329	57	1,243	32.3	32.0
奈 良	10,682	3,095	551	436	2,108	7,131	128	26	90	12	328	30.2	29.2
和歌山	17,976	6,641	1,201	517	4,923	9,698	376	75	233	68	1,261	39.0	43.2
鳥 取	13,989	5,056	997	502	3,557	8,031	260	35	187	38	642	38.0	39.0
島 根	14,594	4,888	947	550	3,391	8,928	241	40	178	23	537	35.1	35.1
岡 山	28,047	8,801	1,457	819	6,525	17,519	504	90	348	66	1,223	33.2	34.6
広 島	21,491	6,561	1,032	502	5,027	12,989	465	84	331	50	1,476	32.7	37.2
山 口	15,346	4,698	509	261	3,928	8,993	443	79	318	46	1,212	33.5	39.7
徳 島	14,263	4,874	900	412	3,562	8,311	279	59	174	46	799	36.1	38.8
香 川	16,023	4,898	771	488	3,639	10,154	260	45	182	33	711	32.2	33.6
愛 媛	21,221	6,632	1,052	629	4,951	12,968	361	46	257	58	1,260	33.0	35.9
高 知	12,345	3,868	693	359	2,816	7,396	274	40	184	50	807	33.6	37.2
福 岡	27,239	8,428	1,722	865	5,841	16,831	538	104	365	69	1,442	32.9	35.0
佐 賀	13,417	4,652	1,135	510	3,007	8,009	250	55	174	21	506	36.5	36.5
長 崎	17,500	5,510	1,314	664	3,532	11,025	234	32	172	30	731	32.8	33.2
熊 本	32,616	11,582	2,695	1,261	7,626	19,156	549	115	368	66	1,329	37.2	37.4
大 分	18,273	5,327	796	516	4,015	11,951	196	26	151	19	799	30.2	31.8
宮 崎	20,314	6,506	1,282	507	4,717	12,464	300	45	224	31	1,044	33.5	36.1
鹿 児 島	28,276	7,532	859	502	6,171	18,696	424	35	347	42	1,624	28.1	32.1
沖 縄	10,875	1,681	153	227	1,301	8,482	117	5	99	13	595	16.5	19.9

図3 経営主以外に経営方針の決定参画者がいる個人経営体数の割合（全国）
（令和2年）

色	区分	都道府県数	うち管内
■	40%以上	6	0
■	35~40%	13	3
■	30~35%	26	6
■	30%未満	2	0

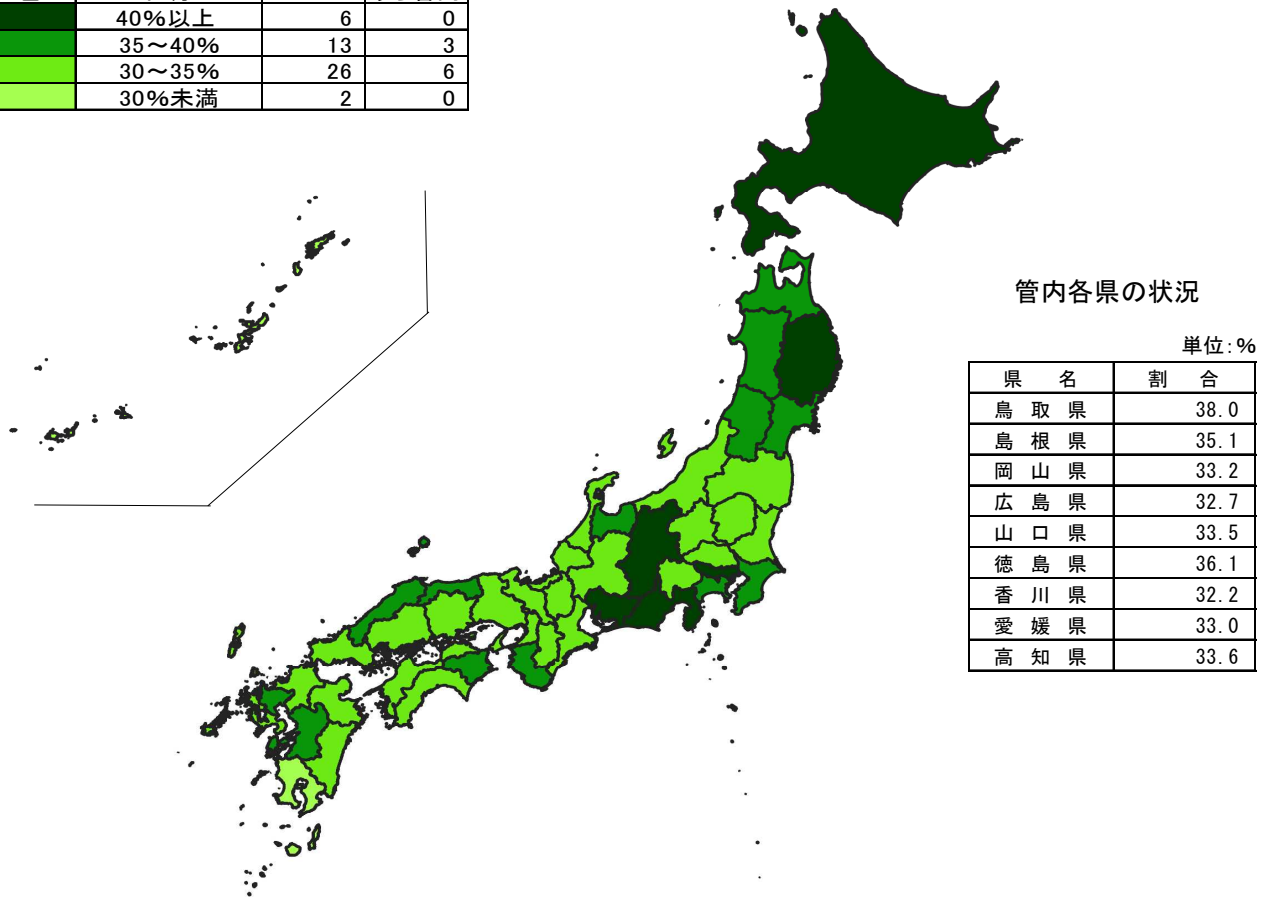


図4 女性が経営方針の決定に関わっている個人経営体数の割合（全国）
（令和2年）

色	区分	都道府県数	うち管内
■	45%以上	1	0
■	35~45%	21	7
■	25~35%	24	2
■	25%未満	1	0

