

4 過去1年間に寄り合いの議題となった取組の活動状況

過去1年間に寄り合いの議題となった取組のうち「環境美化・自然環境の保全」、「農業集落行事（祭り・イベントなど）の実施」及び「農業集落内の福祉・厚生」については、中国地域、四国地域とも9割以上の農業集落が実際に活動を行った。寄り合いを行った議題について、活動を行った農業集落の割合が最も低かった「再生可能エネルギーへの取組」にあっても7割以上となっている。

図1 各活動に取り組んだ農業集落の割合^(注)（中国、四国、全国）（令和2年）

注：当該項目が寄り合いの議題となった農業集落に占める割合である。

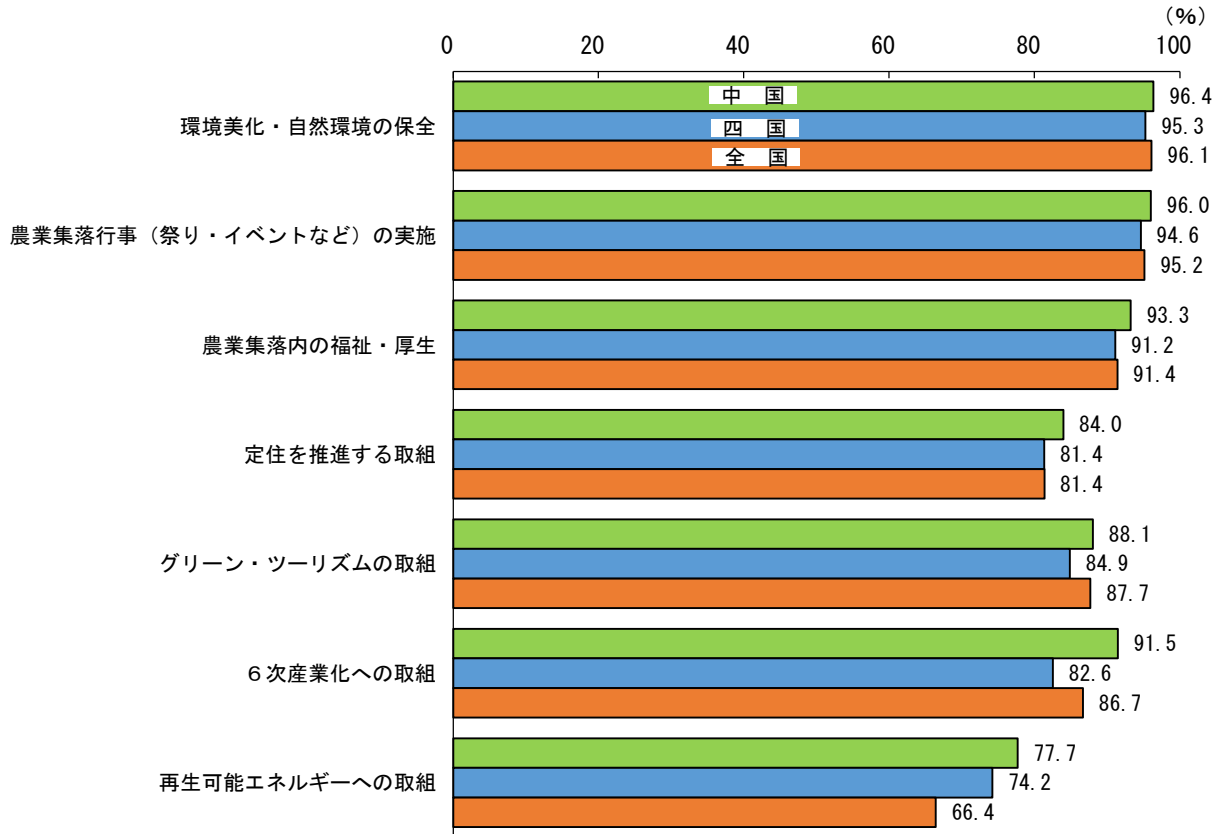


表1 各活動に取り組んだ農業集落数（令和2年）

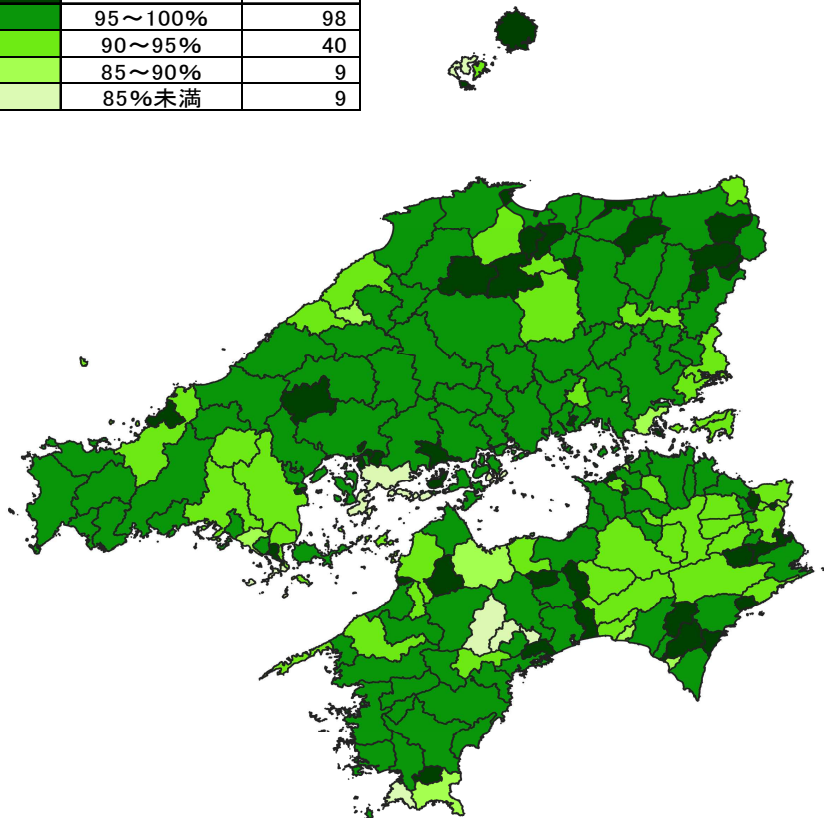
単位：集落

	寄り合いの議題（複数回答） 及び 寄り合いの議題となった取組の活動状況													
	環境美化・自然環境の保全	活動を行っている	農業集落行事（祭り・イベントなど）の実施	活動を行っている	農業集落内の福祉・厚生	活動を行っている	定住を推進する取組	活動を行っている	グリーン・ツーリズムの取組	活動を行っている	6次産業化への取組	活動を行っている	再生可能エネルギーへの取組	活動を行っている
全国	114,843	110,391 (96.1)	112,704	107,256 (95.2)	74,774	68,369 (91.4)	3,932	3,200 (81.4)	2,865	2,513 (87.7)	1,608	1,394 (86.7)	4,639	3,081 (66.4)
中国四国	24,176	23,215 (96.0)	24,397	23,307 (95.5)	15,097	13,982 (92.6)	857	714 (83.3)	541	471 (87.1)	333	297 (89.2)	848	650 (76.7)
中国	15,934	15,361 (96.4)	15,654	15,032 (96.0)	10,505	9,796 (93.3)	637	535 (84.0)	369	325 (88.1)	247	226 (91.5)	592	460 (77.7)
鳥取	1,395	1,368	1,405	1,373	1,128	1,080	58	52	33	31	21	19	67	58
島根	3,504	3,349	3,419	3,259	2,657	2,465	148	121	70	63	70	67	78	51
岡山	3,760	3,629	3,735	3,595	2,462	2,293	151	134	99	84	41	38	176	134
広島	4,288	4,169	4,304	4,180	2,840	2,672	174	142	107	93	77	69	175	145
山口	2,987	2,846	2,791	2,625	1,418	1,286	106	86	60	54	38	33	96	72
四国	8,242	7,854 (95.3)	8,743	8,275 (94.6)	4,592	4,186 (91.2)	220	179 (81.4)	172	146 (84.9)	86	71 (82.6)	256	190 (74.2)
徳島	1,631	1,540	1,646	1,564	696	631	43	33	37	32	22	16	48	34
香川	2,314	2,235	2,507	2,401	1,209	1,120	44	35	54	46	17	16	80	59
愛媛	2,598	2,482	2,736	2,573	1,848	1,653	81	68	60	50	31	26	86	63
高知	1,699	1,597	1,854	1,737	839	782	52	43	21	18	16	13	42	34

注：「活動を行っている」欄には、単独の農業集落としての活動のほか、他の農業集落との共同による活動を含む。

図2 「環境美化・自然環境の保全」の議題で寄り合いとその活動を行った農業集落の割合（中国四国）（令和2年）

色	区分	市町村数
■	100%	46
■	95～100%	98
■	90～95%	40
■	85～90%	9
■	85%未満	9

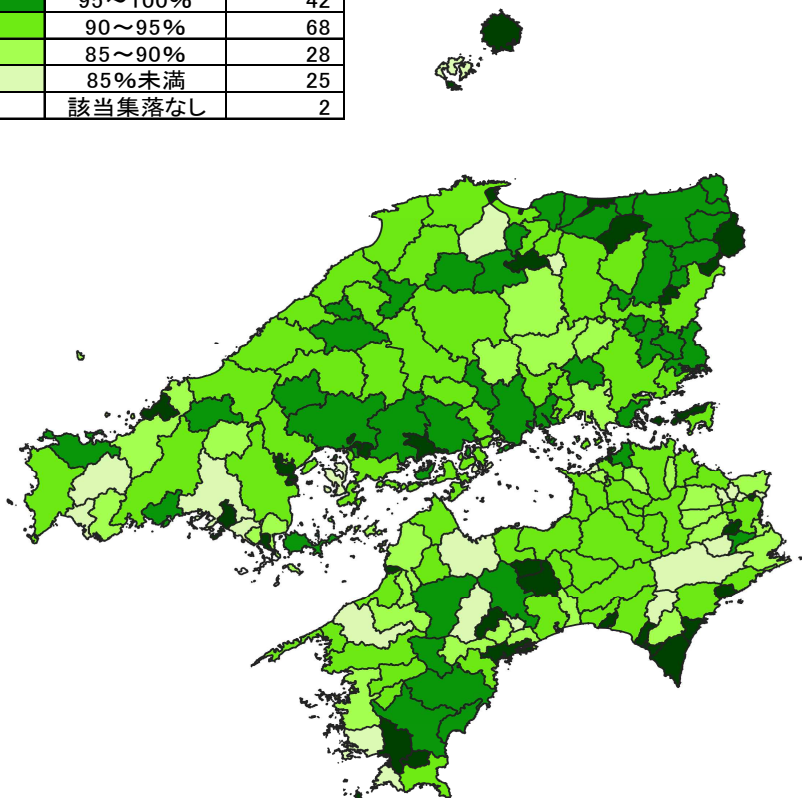


全ての農業集落が「環境美化・自然環境の保全」の議題で寄り合いとその活動を行った管内市町村
（計 46市町村）

境港市（鳥取）	和木町（山口）
智頭町（鳥取）	平生町（山口）
八頭町（鳥取）	阿武町（山口）
三朝町（鳥取）	小松島市（徳島）
北栄町（鳥取）	勝浦町（徳島）
日吉津村（鳥取）	上勝町（徳島）
南部町（鳥取）	牟岐町（徳島）
伯耆町（鳥取）	北島町（徳島）
日南町（鳥取）	板野町（徳島）
奥出雲町（島根）	直島町（香川）
知夫村（島根）	琴平町（香川）
隠岐の島町（島根）	多度津町（香川）
里庄町（岡山）	東温市（愛媛）
新庄村（岡山）	松前町（愛媛）
奈義町（岡山）	南国市（高知）
西粟倉村（岡山）	土佐市（高知）
竹原市（広島）	東洋町（高知）
府中町（広島）	田野町（高知）
海田町（広島）	北川村（高知）
熊野町（広島）	馬路村（高知）
坂町（広島）	本山町（高知）
安芸太田町（広島）	大川村（高知）
大崎上島町（広島）	三原村（高知）

図3 「農業集落内の福祉・厚生」の議題で寄り合いとその活動を行った農業集落の割合（中国四国）（令和2年）

色	区分	市町村数
■	100%	37
■	95～100%	42
■	90～95%	68
■	85～90%	28
■	85%未満	25
■	該当集落なし	2



全ての農業集落が「農業集落内の福祉・厚生」の議題で寄り合いとその活動を行った管内市町村
（計 37市町村）

境港市（鳥取）	佐那河内村（徳島）
若桜町（鳥取）	牟岐町（徳島）
三朝町（鳥取）	北島町（徳島）
北栄町（鳥取）	土庄町（香川）
日吉津村（鳥取）	宇多津町（香川）
日野町（鳥取）	松前町（愛媛）
知夫村（島根）	室戸市（高知）
隠岐の島町（島根）	須崎市（高知）
勝央町（岡山）	宿毛市（高知）
西粟倉村（岡山）	東洋町（高知）
竹原市（広島）	奈半利町（高知）
大竹市（広島）	田野町（高知）
府中町（広島）	安田町（高知）
海田町（広島）	芸西村（高知）
熊野町（広島）	土佐町（高知）
下松市（山口）	大川村（高知）
和木町（山口）	越知町（高知）
平生町（山口）	三原村（高知）
阿武町（山口）	

表2 各活動に取り組んだ農業集落の割合（全国）（令和2年）

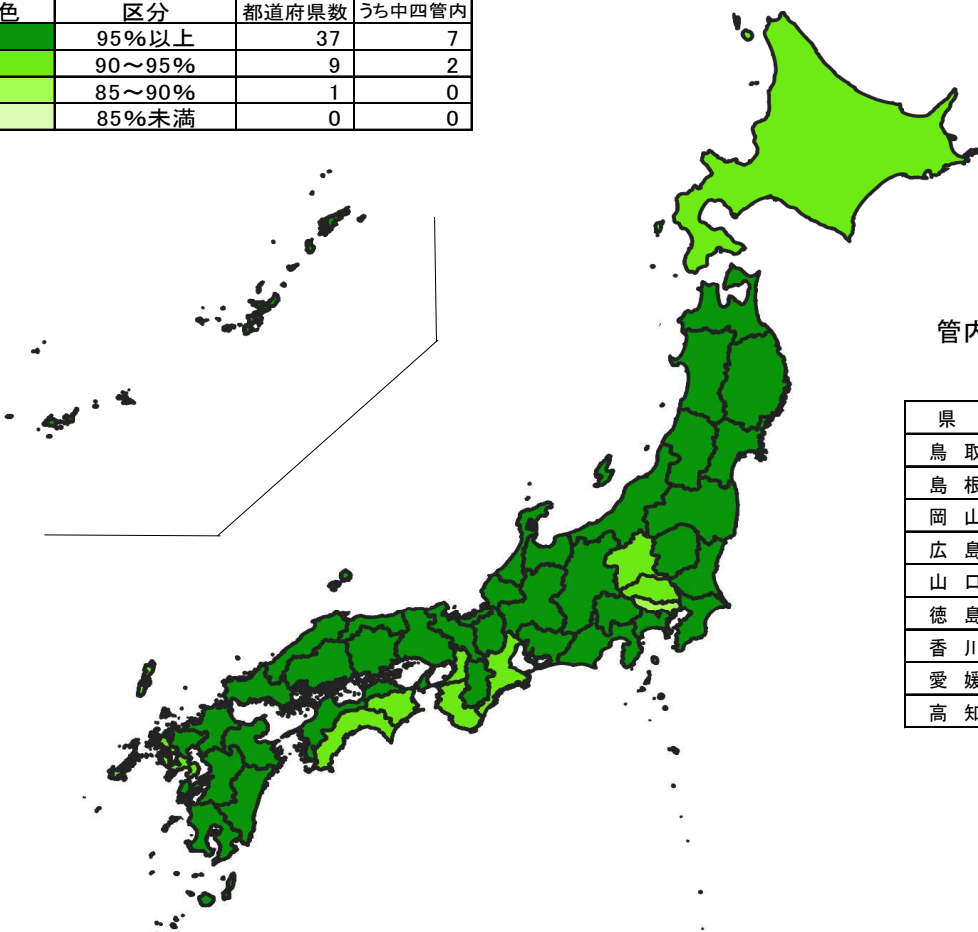
単位：％

	寄り合いの議題となった取組の活動状況						
	環境美化・自然環境の保全	農業集落行事（祭り・イベントなど）の実施	農業集落内の福祉・厚生	定住を推進する取組	グリーン・ツーリズムの取組	6次産業化への取組	再生可能エネルギーへの取組
全国	96.1	95.2	91.4	81.4	87.7	86.7	66.4
北海道	94.8	93.6	89.6	79.2	85.6	91.8	83.3
青森	95.2	92.2	89.5	84.1	82.6	83.8	nc
岩手	97.3	96.3	94.5	82.7	95.7	95.2	nc
宮城	97.8	95.9	95.0	80.9	83.1	75.9	nc
秋田	96.4	93.3	85.5	83.0	91.9	87.0	nc
山形	97.7	96.6	92.9	87.3	81.0	79.2	30.0
福島	95.6	93.9	84.3	86.2	90.2	90.8	4.8
茨城	95.9	94.8	88.8	85.3	80.0	81.5	78.4
栃木	95.6	93.8	91.4	81.8	93.8	82.1	66.3
群馬	93.8	93.0	90.1	78.1	86.8	77.8	79.5
埼玉	94.8	93.4	89.6	71.2	82.0	66.7	74.7
千葉	97.6	95.1	85.5	nc	nc	nc	nc
東京	86.8	80.6	80.6	15.4	66.7	66.7	100.0
神奈川	95.3	92.5	90.3	92.3	100.0	86.7	78.3
新潟	97.0	95.6	90.7	84.1	93.2	95.7	80.0
富山	97.7	96.3	93.3	88.6	90.7	91.2	77.2
石川	96.6	95.6	92.8	87.2	92.9	90.0	84.3
福井	97.1	96.4	90.5	75.0	91.4	87.5	75.7
山梨	96.4	97.0	93.2	74.6	93.1	92.3	80.2
長野	97.3	97.3	93.1	89.2	89.6	89.4	66.2
岐阜	97.2	96.4	91.3	84.0	91.7	89.5	75.5
静岡	95.5	95.5	90.6	81.8	92.6	93.5	79.9
愛知	95.4	94.5	89.5	91.4	100.0	95.0	88.5
三重	94.5	93.8	89.7	82.4	91.7	88.0	74.0
滋賀	97.8	97.5	95.7	88.5	91.7	81.0	82.6
京都	96.2	95.9	91.5	85.7	92.3	70.0	72.1
大阪	92.4	96.3	90.8	78.6	100.0	100.0	82.6
兵庫	97.8	97.0	94.2	86.6	93.6	91.0	79.8
奈良	96.3	97.1	91.2	82.8	91.3	90.5	75.9
和歌山	93.9	93.1	88.2	74.1	80.0	100.0	72.4
鳥取	98.1	97.7	95.7	89.7	93.9	90.5	86.6
島根	95.6	95.3	92.8	81.8	90.0	95.7	65.4
岡山	96.5	96.3	93.1	88.7	84.8	92.7	76.1
広島	97.2	97.1	94.1	81.6	86.9	89.6	82.9
山口	95.3	94.1	90.7	81.1	90.0	86.8	75.0
徳島	94.4	95.0	90.7	76.7	86.5	72.7	70.8
香川	96.6	95.8	92.6	79.5	85.2	94.1	73.8
愛媛	95.5	94.0	89.4	84.0	83.3	83.9	73.3
高知	94.0	93.7	93.2	82.7	85.7	81.3	81.0
福岡	97.5	96.2	92.1	86.5	87.2	97.1	72.7
佐賀	97.0	96.3	89.1	66.7	90.6	81.3	83.1
長崎	93.1	92.9	89.3	86.7	89.6	88.2	81.8
熊本	96.4	94.9	92.0	81.4	89.4	87.7	76.5
大分	96.5	96.1	92.7	73.5	77.4	84.4	79.1
宮崎	95.7	95.9	93.5	73.0	82.4	85.3	69.8
鹿児島	95.0	92.9	92.4	76.0	90.7	85.4	79.9
沖縄	96.2	95.7	94.6	84.6	81.6	87.5	78.4

注：当該項目が寄り合いの議題となった農業集落に占める割合である。

図4 「環境美化・自然環境の保全」の議題で寄り合いとその活動を行った農業集落の割合（全国）（令和2年）

色	区分	都道府県数	うち中四管内
■	95%以上	37	7
■	90~95%	9	2
■	85~90%	1	0
■	85%未満	0	0



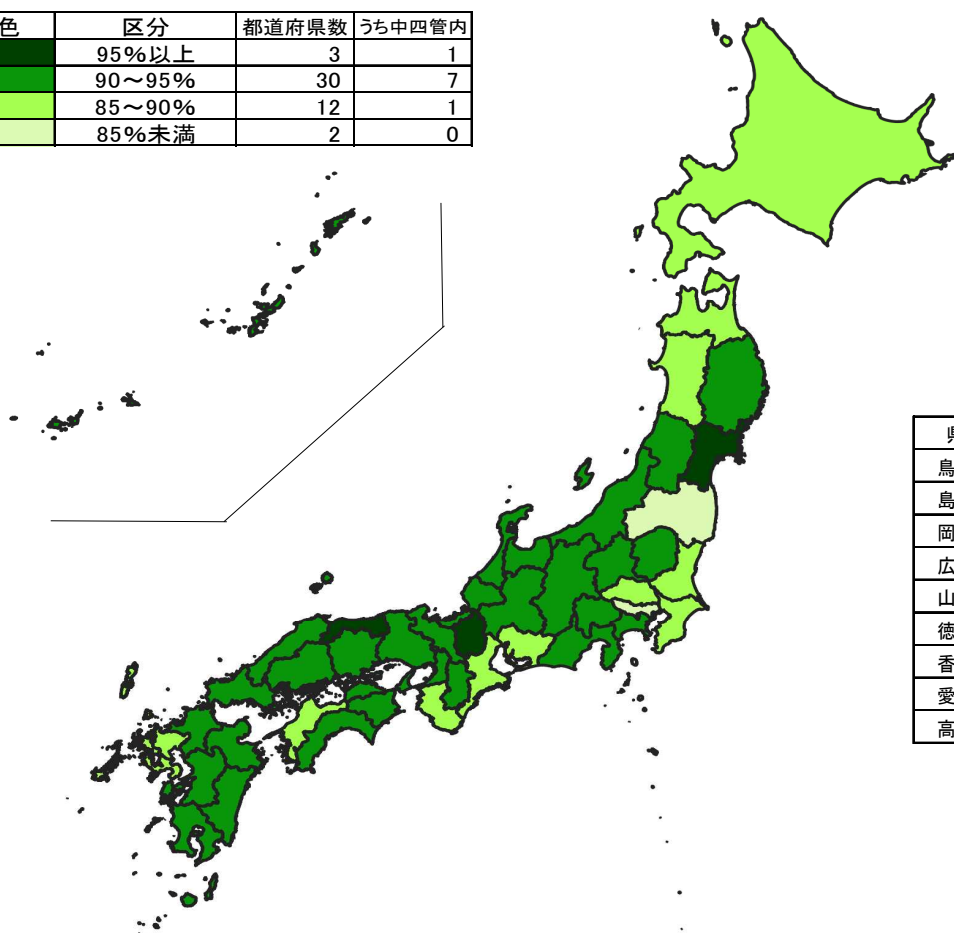
管内各県の状況

単位：%

県名	割合
鳥取県	98.1
島根県	95.6
岡山県	96.5
広島県	97.2
山口県	95.3
徳島県	94.4
香川県	96.6
愛媛県	95.5
高知県	94.0

図5 「農業集落内の福祉・厚生」の議題で寄り合いとその活動を行った農業集落の割合（全国）（令和2年）

色	区分	都道府県数	うち中四管内
■	95%以上	3	1
■	90~95%	30	7
■	85~90%	12	1
■	85%未満	2	0



管内各県の状況

単位：%

県名	割合
鳥取県	95.7
島根県	92.8
岡山県	93.1
広島県	94.1
山口県	90.7
徳島県	90.7
香川県	92.6
愛媛県	89.4
高知県	93.2