

2 過去1年間の寄り合いの回数

過去1年間の寄り合いの開催回数別の農業集落数をみると、中国地域計、四国地域計ともに1～5回の階層で増加し、6回以上の各階層で減少。また、四国地域計では、寄り合いを開催しなかった農業集落数が増加した。

図1 過去1年間の寄り合いの開催回数規模別農業集落数（中国、四国、全国）

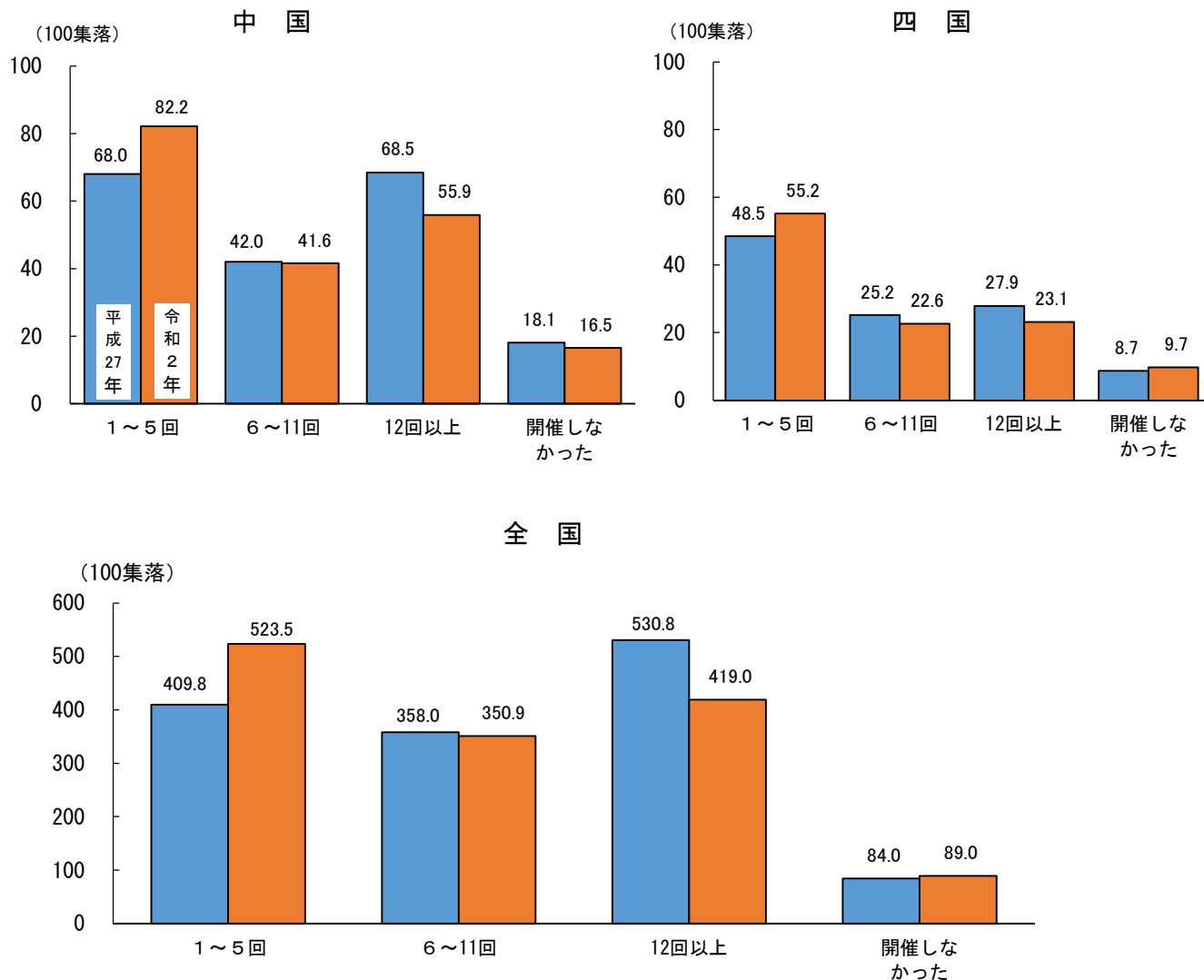


表1 過去1年間の寄り合いの開催回数規模別農業集落数

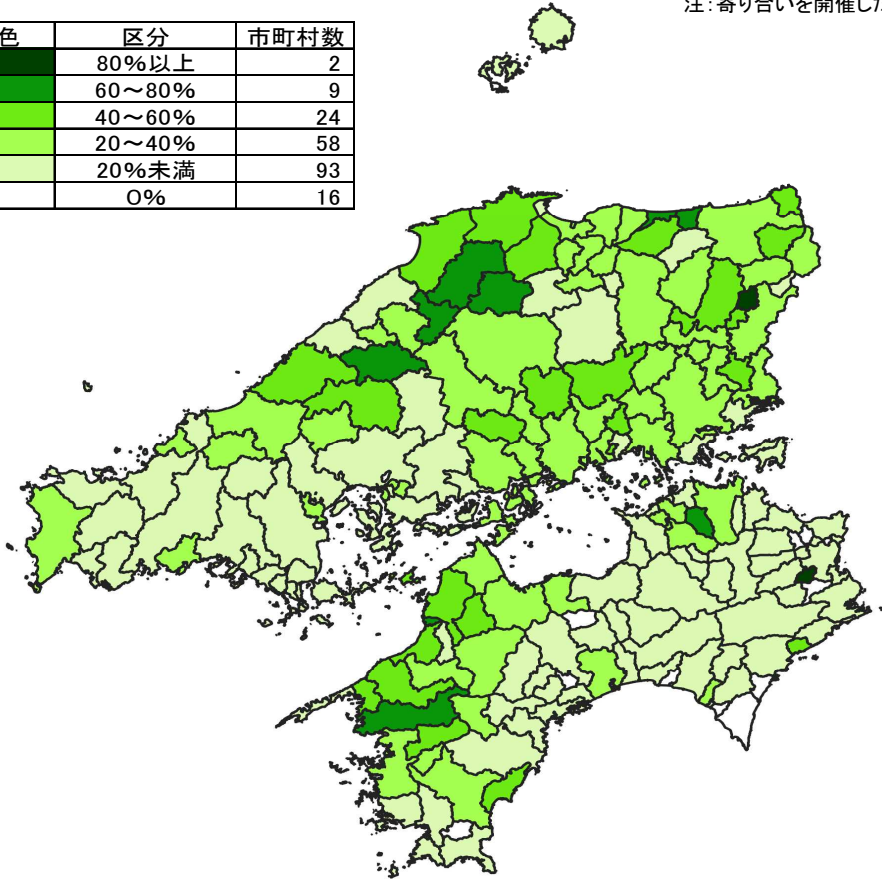
単位：集落

	平成27年（2015年）						令和2年（2020年）					
	農業集落数	寄り合いを開催した農業集落				寄り合いを開催しなかった農業集落	農業集落数	寄り合いを開催した農業集落				寄り合いを開催しなかった農業集落
		計	1～5回	6～11	12回以上			計	1～5回	6～11	12回以上	
全国	138,256	129,856	40,980	35,798	53,078	8,400	138,243	129,340	52,351	35,089	41,900	8,903
中国四国	30,690	28,019	11,654	6,718	9,647	2,671	30,675	28,056	13,734	6,421	7,901	2,619
中国	19,663	17,858	6,802	4,203	6,853	1,805	19,616	17,968	8,216	4,160	5,592	1,648
鳥取	1,625	1,572	346	471	755	53	1,624	1,590	555	523	512	34
島根	4,093	3,723	960	747	2,016	370	4,091	3,806	1,240	780	1,786	285
岡山	4,548	4,215	1,553	1,061	1,601	333	4,530	4,233	1,920	1,028	1,285	297
広島	5,229	4,752	1,960	1,077	1,715	477	5,210	4,698	2,253	1,022	1,423	512
山口	4,168	3,596	1,983	847	766	572	4,161	3,641	2,248	807	586	520
四国	11,027	10,161	4,852	2,515	2,794	866	11,059	10,088	5,518	2,261	2,309	971
徳島	2,247	2,021	1,400	383	238	226	2,248	1,952	1,424	336	192	296
香川	3,179	2,981	1,147	841	993	198	3,179	2,966	1,485	711	770	213
愛媛	3,143	3,012	976	819	1,217	131	3,176	3,002	1,142	793	1,067	174
高知	2,458	2,147	1,329	472	346	311	2,456	2,168	1,467	421	280	288

図2 過去1年間に12回以上寄り合いを開催した農業集落の割合（注）（中国四国）
（令和2年）

注：寄り合いを開催した農業集落に占める割合である。

色	区分	市町村数
■	80%以上	2
■	60~80%	9
■	40~60%	24
■	20~40%	58
■	20%未満	93
■	0%	16



管内上位の市町村

単位：%		
順位	市町村名	割合
1位	佐那河内村（徳島）	100.0
2位	奈義町（岡山）	81.3
3位	北栄町（鳥取）	76.3
4位	雲南市（島根）	71.9
5位	松前町（愛媛）	71.4
6位	綾川町（香川）	71.2
7位	奥出雲町（島根）	70.0
8位	飯南町（島根）	69.6
9位	邑南町（島根）	69.3
10位	西予市（愛媛）	62.7

図3 過去1年間に12回以上寄り合いを開催した農業集落の増減率（中国四国）
（令和2年／平成27年）

色	区分	市町村数
■	50%以上増加	14
■	0~50%増加	25
■	30%未満減少	82
■	30~60%減少	49
■	60%以上減少	7
■	nc(計算不能)	25

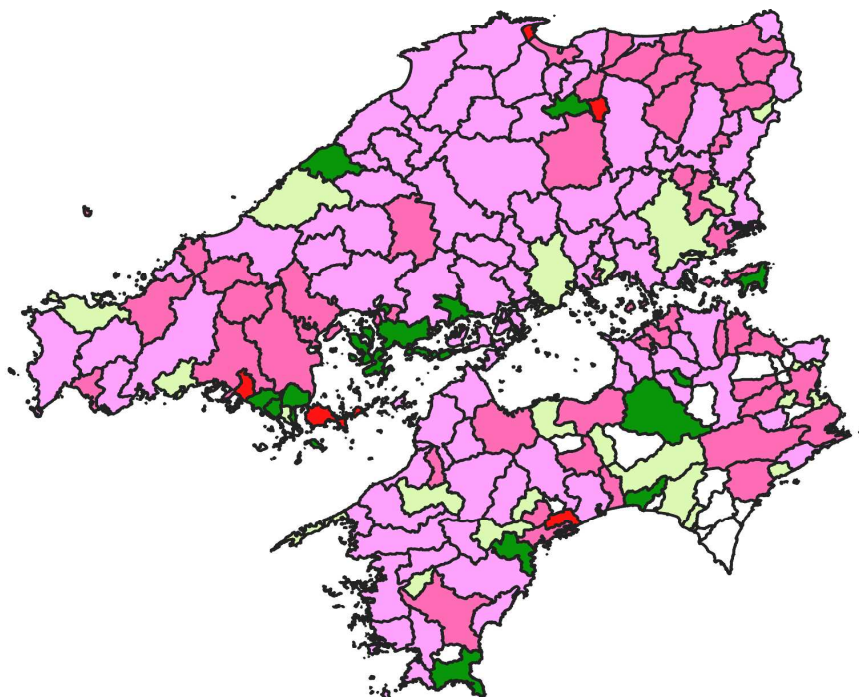


表2 過去1年間の寄り合いの開催回数規模別農業集落数（全国）

単位：集落

	平成27年(2015年)						令和2年(2020年)						増減率(%) (令和2年/平成27年)					
	農 業 集 落 数	寄り合いを開催した農業集落				寄り合い を開催し なかった 農業集落	農 業 集 落 数	寄り合いを開催した農業集落				寄り合い を開催し なかった 農業集落	農 業 集 落 数	寄り合いを開催した農業集落				寄り合い を開催し なかった 農業集落
		計	1~5回	6~11	12回 以上			計	1~5回	6~11	12回 以上			計	1~5回	6~11	12回 以上	
全 国	138,256	129,856	40,980	35,798	53,078	8,400	138,243	129,340	52,351	35,089	41,900	8,903	△ 0.0	△ 0.4	27.7	△ 2.0	△ 21.1	6.0
北 海 道	7,081	6,147	2,186	2,148	1,813	934	7,066	6,153	2,937	1,950	1,266	913	△ 0.2	0.1	34.4	△ 9.2	△ 30.2	△ 2.2
青 森	1,785	1,569	580	485	504	216	1,782	1,633	783	463	387	149	△ 0.2	4.1	35.0	△ 4.5	△ 23.2	△ 31.0
岩 手	3,615	3,392	729	881	1,782	223	3,614	3,449	1,040	982	1,427	165	△ 0.0	1.7	42.7	11.5	△ 19.9	△ 26.0
宮 城	2,641	2,575	355	663	1,557	66	2,636	2,547	667	776	1,104	89	△ 0.2	△ 1.1	87.9	17.0	△ 29.1	34.8
秋 田	2,765	2,582	514	836	1,232	183	2,761	2,582	693	1,020	869	179	△ 0.1	0.0	34.8	22.0	△ 29.5	△ 2.2
山 形	2,736	2,602	387	696	1,519	134	2,733	2,621	733	775	1,113	112	△ 0.1	0.7	89.4	11.4	△ 26.7	△ 16.4
福 島	3,890	3,753	848	1,201	1,704	137	4,064	3,933	1,330	1,380	1,223	131	4.5	4.8	56.8	14.9	△ 28.2	△ 4.4
茨 城	3,802	3,584	1,354	1,149	1,081	218	3,799	3,580	1,735	1,100	745	219	△ 0.1	△ 0.1	28.1	△ 4.3	△ 31.1	0.5
栃 木	3,277	3,146	1,175	1,075	896	131	3,274	3,132	1,416	1,021	695	142	△ 0.1	△ 0.4	20.5	△ 5.0	△ 22.4	8.4
群 馬	1,964	1,914	629	505	780	50	1,964	1,868	770	513	585	96	0.0	△ 2.4	22.4	1.6	△ 25.0	92.0
埼 玉	3,982	3,703	1,430	1,329	944	279	3,977	3,669	1,689	1,198	782	308	△ 0.1	△ 0.9	18.1	△ 9.9	△ 17.2	10.4
千 葉	3,497	3,428	1,228	1,107	1,093	69	3,497	3,389	1,523	1,046	820	108	0.0	△ 1.1	24.0	△ 5.5	△ 25.0	56.5
東 京	143	97	75	17	5	46	143	113	75	27	11	30	0.0	16.5	0.0	58.8	120.0	△ 34.8
神 奈 川	1,286	1,216	549	293	374	70	1,275	1,170	553	286	331	105	△ 0.9	△ 3.8	0.7	△ 2.4	△ 11.5	50.0
新 潟	5,088	4,854	994	1,517	2,343	234	5,093	4,848	1,561	1,584	1,703	245	0.1	△ 0.1	57.0	4.4	△ 27.3	4.7
富 山	2,220	2,084	318	621	1,145	136	2,217	2,079	508	641	930	138	△ 0.1	△ 0.2	59.7	3.2	△ 18.8	1.5
石 川	1,923	1,832	682	520	630	91	1,918	1,815	799	477	539	103	△ 0.3	△ 0.9	17.2	△ 8.3	△ 14.4	13.2
福 井	1,819	1,751	412	541	798	68	1,818	1,737	558	542	637	81	△ 0.1	△ 0.8	35.4	0.2	△ 20.2	19.1
山 梨	1,614	1,561	472	457	632	53	1,610	1,530	594	425	511	80	△ 0.2	△ 2.0	25.8	△ 7.0	△ 19.1	50.9
長 野	4,727	4,572	644	1,143	2,785	155	4,721	4,532	975	1,180	2,377	189	△ 0.1	△ 0.9	51.4	3.2	△ 14.6	21.9
岐 阜	3,050	2,860	1,005	743	1,112	190	3,039	2,856	1,260	727	869	183	△ 0.4	△ 0.1	25.4	△ 2.2	△ 21.9	△ 3.7
静 岡	3,361	3,076	650	646	1,780	285	3,337	3,049	969	646	1,434	288	△ 0.7	△ 0.9	49.1	0.0	△ 19.4	1.1
愛 知	3,062	2,927	1,064	573	1,290	135	3,046	2,896	1,300	557	1,039	150	△ 0.5	△ 1.1	22.2	△ 2.8	△ 19.5	11.1
三 重	2,140	2,039	570	522	947	101	2,134	2,005	706	494	805	129	△ 0.3	△ 1.7	23.9	△ 5.4	△ 15.0	27.7
滋 賀	1,549	1,513	220	279	1,014	36	1,545	1,510	311	333	866	35	△ 0.3	△ 0.2	41.4	19.4	△ 14.6	△ 2.8
京 都	1,684	1,573	394	365	814	111	1,684	1,571	508	361	702	113	0.0	△ 0.1	28.9	△ 1.1	△ 13.8	1.8
大 阪	776	731	260	193	278	45	773	740	331	183	226	33	△ 0.4	1.2	27.3	△ 5.2	△ 18.7	△ 26.7
兵 庫	3,741	3,607	593	792	2,222	134	3,748	3,617	920	868	1,829	131	0.2	0.3	55.1	9.6	△ 17.7	△ 2.2
奈 良	1,447	1,427	485	368	574	20	1,446	1,401	569	383	449	45	△ 0.1	△ 1.8	17.3	4.1	△ 21.8	125.0
和 歌 山	1,599	1,500	706	432	362	99	1,599	1,482	776	370	336	117	0.0	△ 1.2	9.9	△ 14.4	△ 7.2	18.2
鳥 取	1,625	1,572	346	471	755	53	1,624	1,590	555	523	512	34	△ 0.1	1.1	60.4	11.0	△ 32.2	△ 35.8
島 根	4,093	3,723	960	747	2,016	370	4,091	3,806	1,240	780	1,786	285	△ 0.0	2.2	29.2	4.4	△ 11.4	△ 23.0
岡 山	4,548	4,215	1,553	1,061	1,601	333	4,530	4,233	1,920	1,028	1,285	297	△ 0.4	0.4	23.6	△ 3.1	△ 19.7	△ 10.8
広 島	5,229	4,752	1,960	1,077	1,715	477	5,210	4,698	2,253	1,022	1,423	512	△ 0.4	△ 1.1	14.9	△ 5.1	△ 17.0	7.3
山 口	4,168	3,596	1,983	847	766	572	4,161	3,641	2,248	807	586	520	△ 0.2	1.3	13.4	△ 4.7	△ 23.5	△ 9.1
徳 島	2,247	2,021	1,400	383	238	226	2,248	1,952	1,424	336	192	296	0.0	△ 3.4	1.7	△ 12.3	△ 19.3	31.0
香 川	3,179	2,981	1,147	841	993	198	3,179	2,966	1,485	711	770	213	0.0	△ 0.5	29.5	△ 15.5	△ 22.5	7.6
愛 媛	3,143	3,012	976	819	1,217	131	3,176	3,002	1,142	793	1,067	174	1.0	△ 0.3	17.0	△ 3.2	△ 12.3	32.8
高 知	2,458	2,147	1,329	472	346	311	2,456	2,168	1,467	421	280	288	△ 0.1	1.0	10.4	△ 10.8	△ 19.1	△ 7.4
福 岡	3,446	3,386	928	1,003	1,455	60	3,430	3,301	1,252	941	1,108	129	△ 0.5	△ 2.5	34.9	△ 6.2	△ 23.8	115.0
佐 賀	1,932	1,868	232	498	1,138	64	1,931	1,838	435	491	912	93	△ 0.1	△ 1.6	87.5	△ 1.4	△ 19.9	45.3
長 崎	2,941	2,774	1,271	671	832	167	2,931	2,695	1,388	606	701	236	△ 0.3	△ 2.8	9.2	△ 9.7	△ 15.7	41.3
熊 本	4,206	4,073	974	1,235	1,864	133	4,202	4,014	1,438	1,146	1,430	188	△ 0.1	△ 1.4	47.6	△ 7.2	△ 23.3	41.4
大 分	3,312	3,168	1,079	893	1,196	144	3,312	3,140	1,420	830	890	172	0.0	△ 0.9	31.6	△ 7.1	△ 25.6	19.4
宮 崎	2,656	2,510	646	752	1,112	146	2,653	2,495	1,033	679	783	158	△ 0.1	△ 0.6	59.9	△ 9.7	△ 29.6	8.2
鹿 児 島	6,059	5,741	2,581	1,774	1,386	318	6,056	5,609	2,884	1,517	1,208	447	△ 0.0	△ 2.3	11.7	△ 14.5	△ 12.8	40.6
沖 縄	750	702	107	157	438	48	740	685	178	150	357	55	△ 1.3	△ 2.4	66.4	△ 4.5	△ 18.5	14.6

図4 過去1年間に12回以上寄り合いを開催した農業集落の割合(注)(全国)
(令和2年)

色	区分	都道府県数	うち中四管内
■	50%以上	4	0
■	40~50%	9	1
■	30~40%	17	4
■	20~30%	13	1
■	20%未満	4	3

注:寄り合いを開催した農業集落に占める割合である。

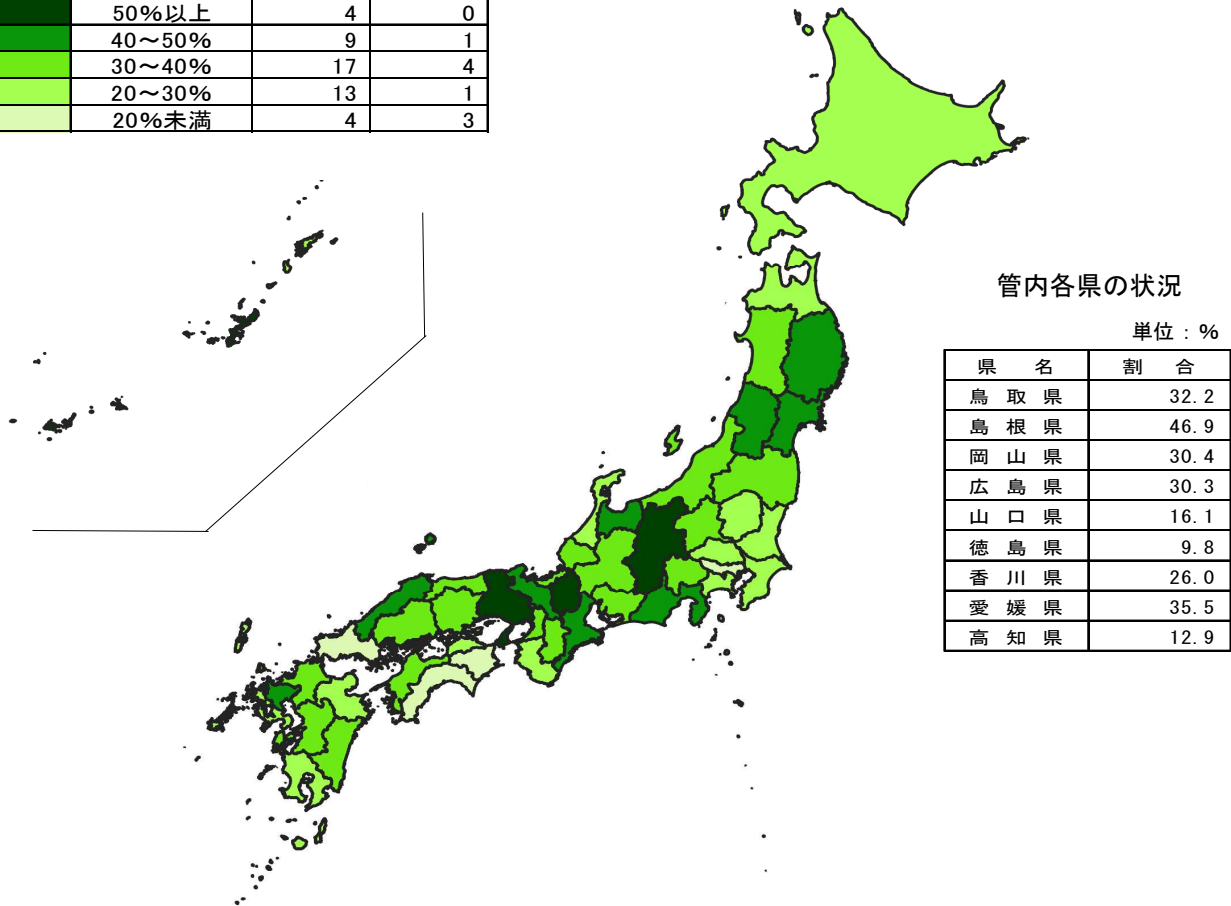


図5 過去1年間に12回以上寄り合いを行った農業集落の増減率(全国)
(令和2年/平成27年)

色	区分	都道府県数	うち中四管内
■	増加	1	0
■	10%未満減少	1	0
■	10~20%減少	24	6
■	20~30%減少	18	2
■	30%以上減少	3	1

