

13 後継者の確保状況別農業経営体数

5年以内に農業経営を引き継ぐ後継者を確保している農業経営体の割合をみると、個人経営体では、中国地域計が24.8%、四国地域が24.6%といずれも全国平均を上回っている。一方、団体経営体では、中国地域計が39.4%、四国地域計が41.1%といずれも全国平均を下回っている。

図1 後継者の確保状況別農業経営体の割合(中国、四国、全国)(令和2年)




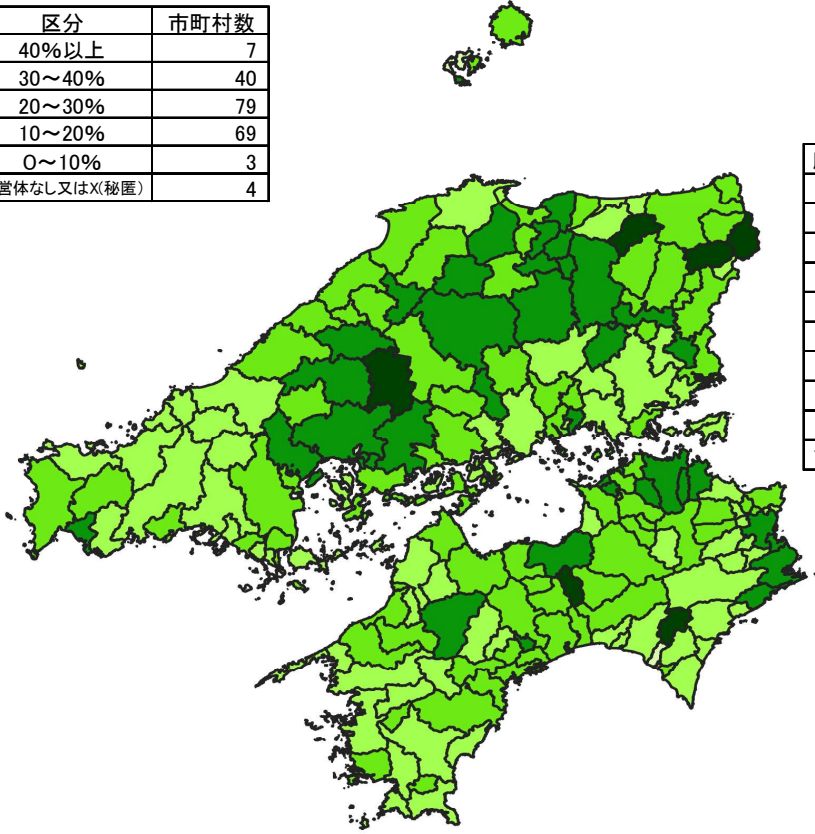
表1 後継者の確保状況別農業経営体数(令和2年)

単位：経営体

	個人経営体				団体経営体			
	計	後継者を確保している 構成比 (%)	5年以内に農業経営を引き継がない 構成比 (%)	確保していない 構成比 (%)	計	後継者を確保している 構成比 (%)	5年以内に農業経営を引き継がない 構成比 (%)	確保していない 構成比 (%)
全国	1,037,342	245,946 (23.7)	45,123 (4.3)	746,273 (71.9)	38,363	16,332 (42.6)	3,937 (10.3)	18,094 (47.2)
中国四国	157,319	38,919 (24.7)	6,016 (3.8)	112,384 (71.4)	4,693	1,876 (40.0)	469 (10.0)	2,348 (50.0)
中国	93,467	23,209 (24.8)	3,488 (3.7)	66,770 (71.4)	3,127	1,233 (39.4)	299 (9.6)	1,595 (51.0)
鳥取	13,989	3,544 (25.3)	523 (3.7)	9,922 (70.9)	492	190 (38.6)	45 (9.1)	257 (52.2)
島根	14,594	3,698 (25.3)	547 (3.7)	10,349 (70.9)	691	272 (39.4)	70 (10.1)	349 (50.5)
岡山	28,047	6,723 (24.0)	1,138 (4.1)	20,186 (72.0)	652	222 (34.0)	71 (10.9)	359 (55.1)
広島	21,491	6,278 (29.2)	761 (3.5)	14,452 (67.2)	799	388 (48.6)	67 (8.4)	344 (43.1)
山口	15,346	2,966 (19.3)	519 (3.4)	11,861 (77.3)	493	161 (32.7)	46 (9.3)	286 (58.0)
四国	63,852	15,710 (24.6)	2,528 (4.0)	45,614 (71.4)	1,566	643 (41.1)	170 (10.9)	753 (48.1)
徳島	14,263	3,758 (26.3)	545 (3.8)	9,960 (69.8)	305	124 (40.7)	38 (12.5)	143 (46.9)
香川	16,023	4,560 (28.5)	635 (4.0)	10,828 (67.6)	436	178 (40.8)	54 (12.4)	204 (46.8)
愛媛	21,221	4,699 (22.1)	869 (4.1)	15,653 (73.8)	513	211 (41.1)	46 (9.0)	256 (49.9)
高知	12,345	2,693 (21.8)	479 (3.9)	9,173 (74.3)	312	130 (41.7)	32 (10.3)	150 (48.1)

図2 後継者を確保している個人経営体の割合（中国四国）（令和2年）

色	区分	市町村数
■	40%以上	7
■	30~40%	40
■	20~30%	79
■	10~20%	69
■	0~10%	3
■	経営体なし又はX(秘匿)	4



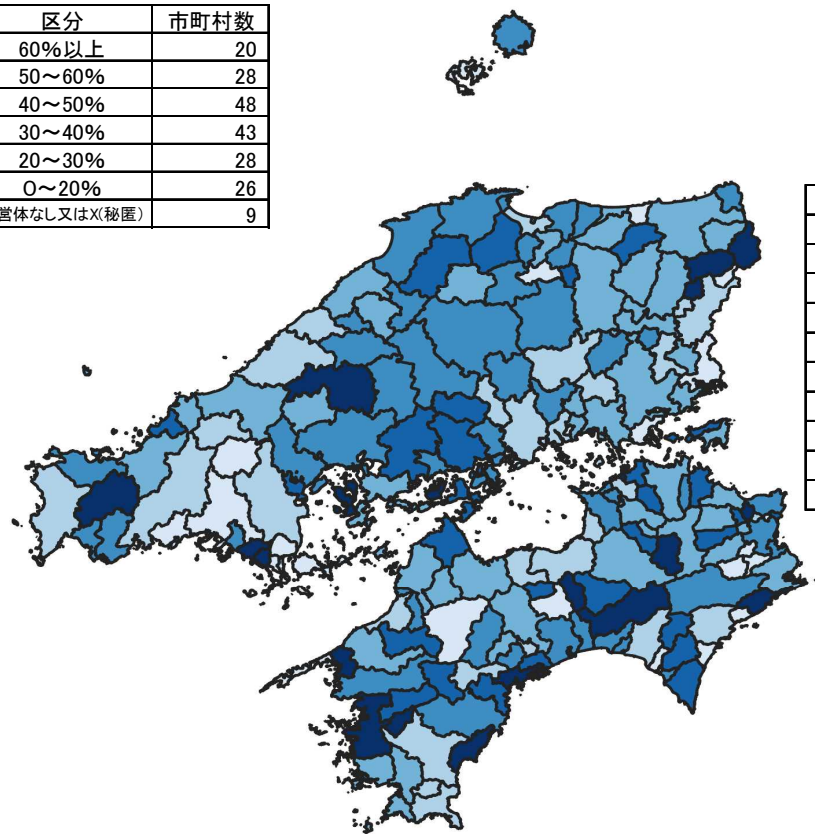
管内上位の市町村

単位: %

順位	市町村名	割合
1位	本山町（高知）	47.4
2位	日吉津村（鳥取）	46.8
3位	若桜町（鳥取）	45.9
4位	三朝町（鳥取）	43.9
5位	馬路村（高知）	43.0
6位	智頭町（鳥取）	40.4
7位	安芸高田市（広島）	40.3
8位	飯南町（島根）	39.6
9位	海田町（広島）	38.5
10位	阿南市（徳島）	36.9

図3 後継者を確保している団体経営体の割合（中国四国）（令和2年）

色	区分	市町村数
■	60%以上	20
■	50~60%	28
■	40~50%	48
■	30~40%	43
■	20~30%	28
■	0~20%	26
■	経営体なし又はX(秘匿)	9



管内上位の市町村

単位: %

順位	市町村名	割合
1位	つるぎ町（徳島）	100.0
1位	宇多津町（香川）	100.0
3位	黒潮町（高知）	77.8
4位	光市（山口）	75.0
5位	若桜町（鳥取）	71.4
6位	田布施町（山口）	70.0
7位	大崎上島町（広島）	66.7
7位	松野町（愛媛）	66.7
7位	本山町（高知）	66.7
10位	板野町（徳島）	63.6

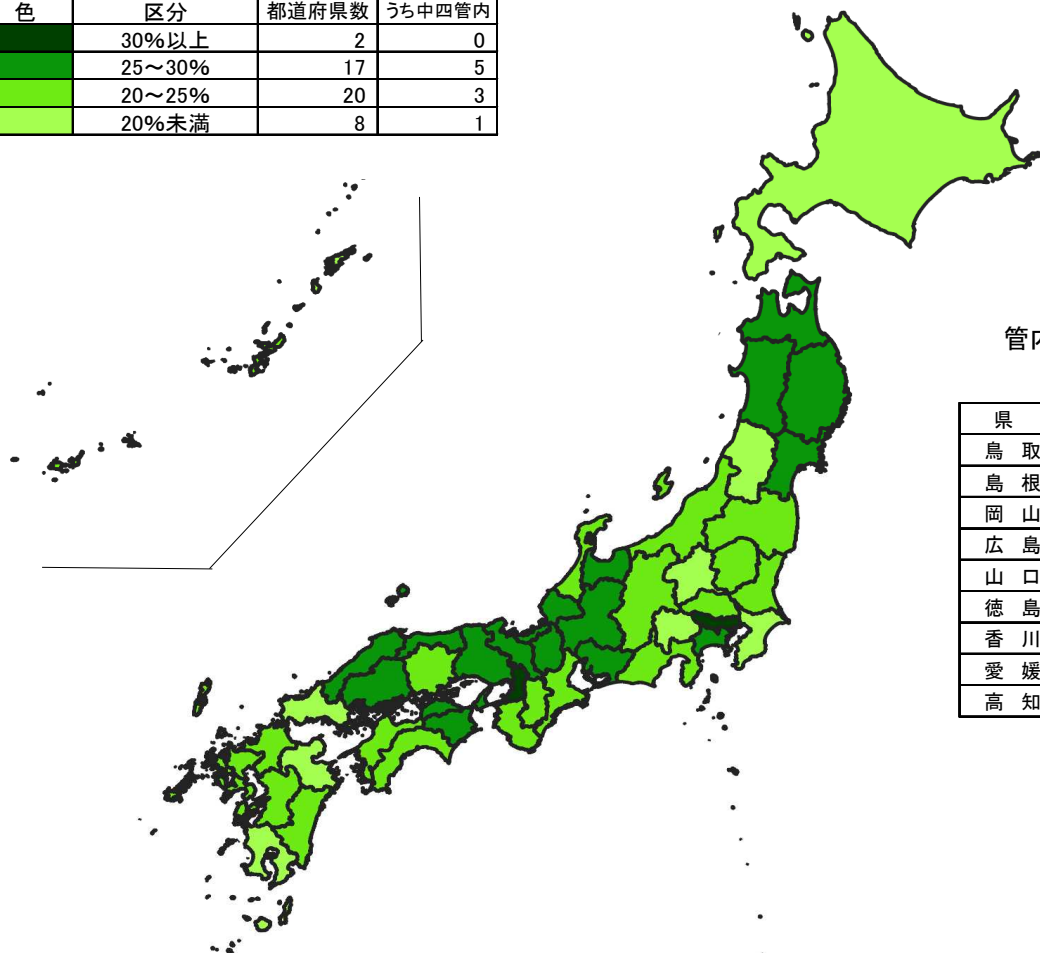
表2 後継者の確保状況別農業経営体数（全国）（令和2年）

単位：経営体

	農業経営体							個人経営体						団体経営体							
	計	後継者を確保している			5年以内に農業経営を引き継がない	確保していない	後継者を確保している割合(%)	計	後継者を確保している			5年以内に農業経営を引き継がない	確保していない	後継者を確保している割合(%)	計	後継者を確保している			5年以内に農業経営を引き継がない	確保していない	後継者を確保している割合(%)
		親族	親族以外の経営内部の人材	経営外部の人材					親族	親族以外の経営内部の人材	経営外部の人材					親族	親族以外の経営内部の人材	経営外部の人材			
全 国	1,075,705	250,158	8,712	3,408	49,060	764,367	24.4	1,037,342	242,237	1,511	2,198	45,123	746,273	23.7	38,363	7,921	7,201	1,210	3,937	18,094	42.6
北 海 道	34,913	6,747	462	148	3,477	24,079	21.1	30,566	5,640	37	49	2,912	21,928	18.7	4,347	1,107	425	99	565	2,151	37.5
青 森	29,022	7,232	181	71	955	20,583	25.8	28,232	7,055	39	41	901	20,196	25.3	790	177	142	30	54	387	44.2
岩 手	35,380	10,034	312	128	1,974	22,932	29.6	34,133	9,820	53	92	1,846	22,322	29.2	1,247	214	259	36	128	610	40.8
宮 城	30,005	8,664	314	102	1,245	19,680	30.3	28,714	8,418	61	69	1,133	19,033	29.8	1,291	246	253	33	112	647	41.2
秋 田	28,947	6,992	311	139	1,012	20,493	25.7	27,902	6,796	83	112	929	19,982	25.1	1,045	196	228	27	83	511	43.2
山 形	28,241	5,481	287	91	1,277	21,105	20.7	27,233	5,294	61	59	1,189	20,630	19.9	1,008	187	226	32	88	475	44.1
福 島	42,598	9,800	223	102	1,710	30,763	23.8	41,671	9,590	54	69	1,610	30,348	23.3	927	210	169	33	100	415	44.4
茨 城	44,852	9,460	96	87	1,793	33,416	21.5	44,009	9,186	30	70	1,685	33,038	21.1	843	274	66	17	108	378	42.3
栃 木	32,726	7,743	147	91	1,383	23,362	24.4	31,976	7,575	30	66	1,305	23,000	24.0	750	168	117	25	78	362	41.3
群 馬	20,298	3,480	102	37	795	15,884	17.8	19,518	3,283	20	19	715	15,481	17.0	780	197	82	18	80	403	38.1
埼 玉	28,376	6,784	89	45	1,209	20,249	24.4	27,796	6,596	28	26	1,144	20,002	23.9	580	188	61	19	65	247	46.2
千 葉	35,420	6,888	126	52	1,439	26,915	19.9	34,459	6,630	31	32	1,306	26,460	19.4	961	258	95	20	133	455	38.8
東 京	5,117	1,784	12	6	244	3,071	35.2	5,041	1,765	-	4	235	3,037	35.1	76	19	12	2	9	34	43.4
神 奈 川	11,402	3,405	24	14	622	7,337	30.2	11,091	3,310	6	10	595	7,170	30.0	311	95	18	4	27	167	37.6
新 潟	43,502	9,233	520	260	2,337	31,152	23.0	41,955	8,940	131	213	2,176	30,495	22.1	1,547	293	389	47	161	657	47.1
富 山	12,356	3,353	443	121	492	7,947	31.7	11,331	3,239	29	83	421	7,559	29.6	1,025	114	414	38	71	388	55.2
石 川	9,890	2,061	185	133	369	7,142	24.1	9,293	1,952	16	109	310	6,906	22.4	597	109	169	24	59	236	50.6
福 井	10,546	2,599	282	98	506	7,061	28.2	9,871	2,527	43	72	425	6,804	26.8	675	72	239	26	81	257	49.9
山 梨	14,970	2,864	48	29	683	11,346	19.6	14,686	2,808	12	19	648	11,199	19.3	284	56	36	10	35	147	35.9
長 野	42,777	9,993	257	116	2,368	30,043	24.2	41,419	9,738	49	62	2,203	29,367	23.8	1,358	255	208	54	165	676	38.1
岐 阜	21,015	6,083	256	81	975	13,620	30.5	20,179	5,919	47	40	899	13,274	29.8	836	164	209	41	76	346	49.5
静 岡	25,938	5,568	92	38	1,152	19,088	22.0	25,247	5,382	23	21	1,044	18,777	21.5	691	186	69	17	108	311	39.4
愛 知	26,893	7,051	72	41	1,077	18,652	26.6	26,228	6,847	20	25	1,008	18,328	26.3	665	204	52	16	69	324	40.9
三 重	18,804	3,907	163	81	820	13,833	22.1	18,132	3,759	44	62	747	13,520	21.3	672	148	119	19	73	313	42.6
滋 賀	14,680	3,656	369	174	689	9,792	28.6	13,836	3,584	59	137	609	9,447	27.3	844	72	310	37	80	345	49.6
京 都	14,181	3,425	137	53	650	9,916	25.5	13,659	3,364	24	35	600	9,636	25.1	522	61	113	18	50	280	36.8
大 阪	7,673	2,285	33	14	302	5,039	30.4	7,558	2,258	9	8	291	4,992	30.1	115	27	24	6	11	47	49.6
兵 庫	38,302	9,934	439	167	1,966	25,796	27.5	37,120	9,791	97	118	1,859	25,255	27.0	1,182	143	342	49	107	541	45.2
奈 良	10,858	2,614	50	23	439	7,732	24.7	10,682	2,585	16	18	420	7,643	24.5	176	29	34	5	19	89	38.6
和 歌 山	18,141	3,978	34	14	836	13,279	22.2	17,976	3,942	9	13	820	13,192	22.1	165	36	25	1	16	87	37.6
鳥 取	14,481	3,559	127	48	568	10,179	25.8	13,989	3,501	21	22	523	9,922	25.3	492	58	106	26	45	257	38.6
島 根	15,285	3,701	212	57	617	10,698	26.0	14,594	3,628	33	37	547	10,349	25.3	691	73	179	20	70	349	39.4
岡 山	28,699	6,732	136	77	1,209	20,545	24.2	28,047	6,632	40	51	1,138	20,186	24.0	652	100	96	26	71	359	34.0
広 島	22,290	6,332	255	79	828	14,796	29.9	21,491	6,200	41	37	761	14,452	29.2	799	132	214	42	67	344	48.6
山 口	15,839	2,954	125	48	565	12,147	19.7	15,346	2,911	25	30	519	11,861	19.3	493	43	100	18	46	286	32.7
徳 島	14,568	3,825	35	22	583	10,103	26.6	14,263	3,732	11	15	545	9,960	26.3	305	93	24	7	38	143	40.7
香 川	16,459	4,625	86	27	689	11,032	28.8	16,023	4,531	13	16	635	10,828	28.5	436	94	73	11	54	204	40.8
愛 媛	21,734	4,758	84	68	915	15,909	22.6	21,221	4,650	16	33	869	15,653	22.1	513	108	68	35	46	256	41.1
高 知	12,657	2,740	64	19	511	9,323	22.3	12,345	2,676	7	10	479	9,173	21.8	312	64	57	9	32	150	41.7
福 岡	28,375	6,556	306	79	1,210	20,224	24.5	27,239	6,374	47	40	1,108	19,670	23.7	1,136	182	259	39	102	554	42.3
佐 賀	14,330	3,306	463	49	612	9,900	26.6	13,417	3,221	12	15	565	9,604	24.2	913	85	451	34	47	296	62.4
長 崎	17,936	4,456	96	20	799	12,565	25.5	17,500	4,346	15	11	764	12,364	25.0	436	110	81	9	35	201	45.9
熊 本	33,952	7,513	244	86	1,704	24,405	23.1	32,616	7,188	17	51	1,556	23,804	22.2	1,336	325	227	35	148	601	43.9
大 分	19,133	3,691	179	66	650	14,547	20.6	18,273	3,547	24	34	581	14,087	19.7	860	144	155	32	69	460	38.5
宮 崎	21,117	4,540	88	27	898	15,564	22.0	20,314	4,289	14	7	807	15,197	21.2	803	251	74	20	91	367	43.0
鹿 児 島	29,717	5,372	121	67	1,172	22,985	18.7	28,276	4,924	10	31	1,057	22,254	17.6	1,441	448	111	36	115	731	41.3
沖 縄	11,310	2,400	25	13	734	8,138	21.6	10,875	2,294	4	5	684	7,888	21.2	435	106	21	8	50	250	31.0

図4 後継者を確保している個人経営体数の割合（全国）（令和2年）

色	区分	都道府県数	うち中四管内
■	30%以上	2	0
■	25~30%	17	5
■	20~25%	20	3
■	20%未満	8	1



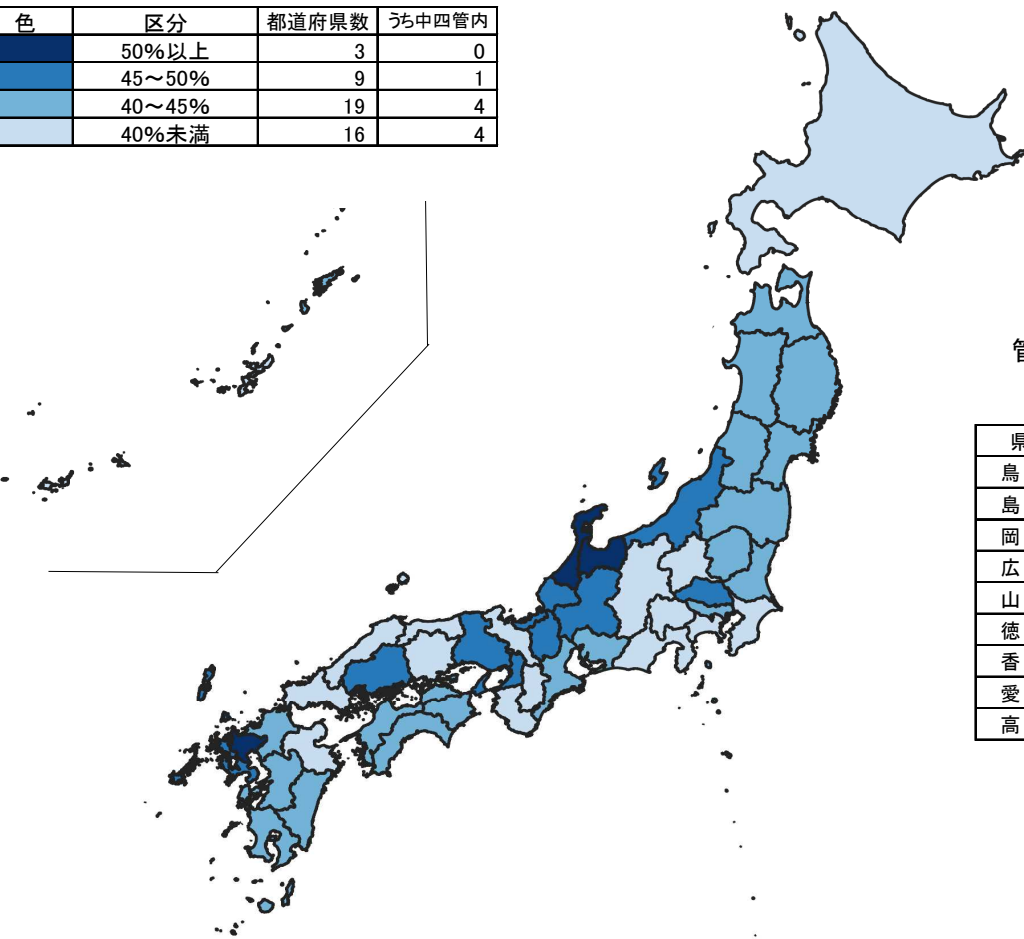
管内各県の状況

単位：%

県名	割合
鳥取県	25.3
島根県	25.3
岡山県	24.0
広島県	29.2
山口県	19.3
徳島県	26.3
香川県	28.5
愛媛県	22.1
高知県	21.8

図5 後継者を確保している団体経営体数の割合（全国）（令和2年）

色	区分	都道府県数	うち中四管内
■	50%以上	3	0
■	45~50%	9	1
■	40~45%	19	4
■	40%未満	16	4



管内各県の状況

単位：%

県名	割合
鳥取県	38.6
島根県	39.4
岡山県	34.0
広島県	48.6
山口県	32.7
徳島県	40.7
香川県	40.8
愛媛県	41.1
高知県	41.7