

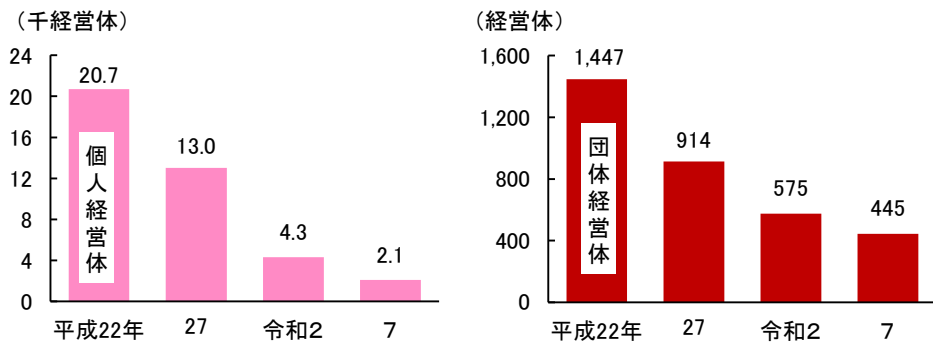
林業経営体

中国四国地域における個人経営体は、後継者不足に伴う廃業等のため減少傾向となっており、令和7年は15年前（平成22年）に比べ、中国地域では89.7%、四国地域では87.4%それぞれ減少しています。

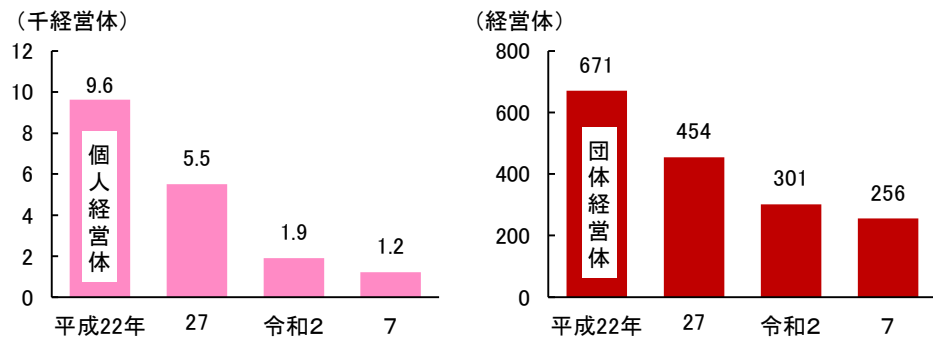
また、会社法人・森林組合などの団体経営体も減少傾向となっており、令和7年は15年前に比べ、中国地域では69.2%、四国地域では61.8%それぞれ減少しています。

林業経営体数の推移

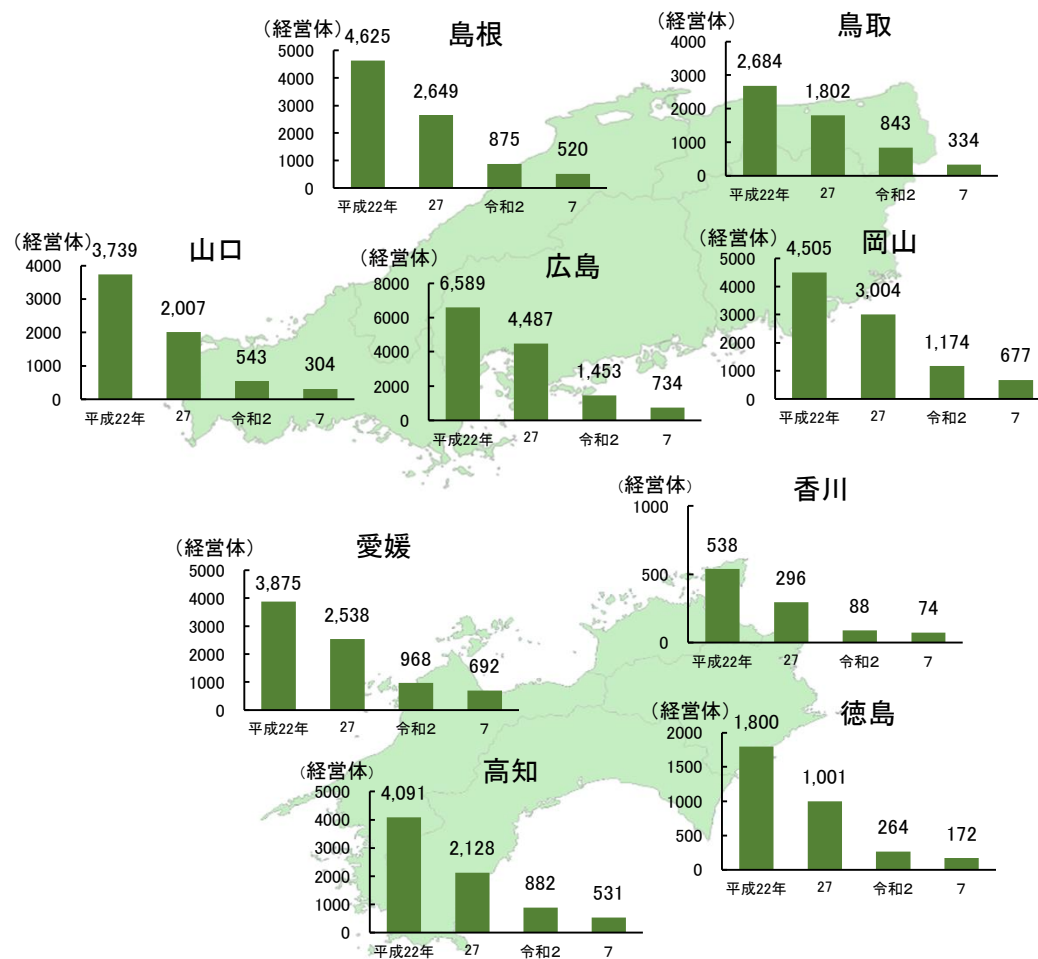
中国地域



四国地域



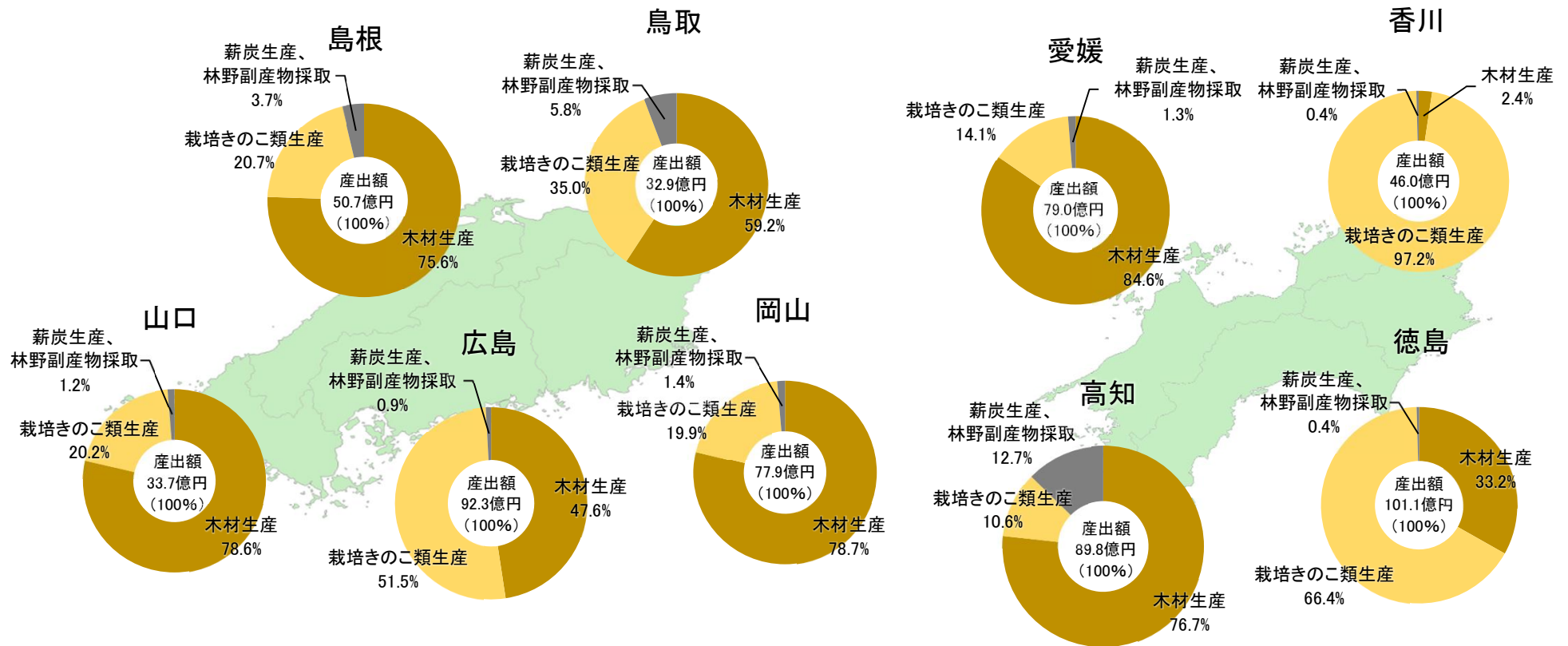
県別の林業経営体数の推移



林業産出額

各県の林業産出額を部門別で見ると、中国地域では木材生産の割合が高い県が多い中、広島県では栽培きのご類生産の割合が高くなっています。四国地域では徳島県、香川県で栽培きのご類生産の割合が高く、愛媛県、高知県で木材生産の割合が高くなっています。また、高知県では薪炭生産の割合が他県に比べ高くなっています。

各県の林業産出額(令和6年)



注：円グラフの「薪炭生産、林野副産物採取」は、便宜上、産出額（総額）から木材生産及び栽培きのご類生産を差し引いた金額の割合としています。

各県における主な林産物生産量

中国地域の素材生産量は、鳥取県、島根県、広島県、山口県では「すぎ」、岡山県では「ひのき」が多くなっています。四国地域の素材生産量は、徳島県、愛媛県では「すぎ」、香川県では「広葉樹」、高知県では「ひのき」が多くなっています。

中国地域のきのご類生産量は、鳥取県では「エリンギ」、他の4県では「生しいたけ」が多くなっています。四国地域のきのご類生産量は、徳島県では「生しいたけ」、香川県、高知県では「ぶなしめじ」、愛媛県では「えのきたけ」が多くなっています。

各県における素材生産量と主なきのご類の生産量(令和6年)

島根県		
品目	生産量	全国順位
素材生産量	353 千㎡	18位
すぎ	193 千㎡	18位
広葉樹	69 千㎡	4位
ひのき	67 千㎡	16位
あかまつ・くろまつ	19 千㎡	7位
生しいたけ	785 t	23位
まいたけ	178 t	10位
乾しいたけ	74 t	17位
エリンギ	6 t	10位
なめこ	4 t	24位

鳥取県		
品目	生産量	全国順位
素材生産量	200 千㎡	25位
すぎ	154 千㎡	20位
ひのき	28 千㎡	27位
広葉樹	12 千㎡	21位
あかまつ・くろまつ	6 千㎡	11位
エリンギ	333 t	5位
生しいたけ	274 t	35位
えのきたけ	259 t	11位
乾きくらげ類	117 t	2位
ぶなしめじ	98 t	13位

愛媛県		
品目	生産量	全国順位
素材生産量	519 千㎡	13位
すぎ	291 千㎡	12位
ひのき	224 千㎡	3位
あかまつ・くろまつ	2 千㎡	15位
広葉樹	2 千㎡	37位
えのきたけ	854 t	9位
乾しいたけ	496 t	5位
生しいたけ	435 t	30位
乾きくらげ類	93 t	4位
なめこ	2 t	27位

香川県		
品目	生産量	全国順位
素材生産量	14 千㎡	45位
広葉樹	7 千㎡	26位
ひのき	4 千㎡	35位
すぎ	2 千㎡	46位
あかまつ・くろまつ	1 千㎡	21位
ぶなしめじ	5,111 t	4位
生しいたけ	229 t	37位
乾しいたけ	4 t	47位

山口県		
品目	生産量	全国順位
素材生産量	198 千㎡	26位
すぎ	120 千㎡	26位
ひのき	57 千㎡	19位
広葉樹	19 千㎡	18位
あかまつ・くろまつ	2 千㎡	15位
生しいたけ	314 t	32位
乾しいたけ	66 t	21位
ひらたけ	1 t	26位

広島県		
品目	生産量	全国順位
素材生産量	328 千㎡	19位
すぎ	131 千㎡	24位
ひのき	102 千㎡	12位
広葉樹	81 千㎡	3位
あかまつ・くろまつ	14 千㎡	9位
生しいたけ	717 t	25位
乾しいたけ	24 t	33位
なめこ	8 t	22位
乾きくらげ類	3 t	30位
生きくらげ類	2 t	33位

岡山県		
品目	生産量	全国順位
素材生産量	440 千㎡	16位
ひのき	263 千㎡	1位
すぎ	146 千㎡	21位
広葉樹	23 千㎡	13位
その他	5 千㎡	7位
生しいたけ	1,468 t	15位
生きくらげ類	60 t	11位
乾しいたけ	51 t	23位
乾きくらげ類	34 t	11位
ぶなしめじ	26 t	16位

高知県		
品目	生産量	全国順位
素材生産量	538 千㎡	12位
ひのき	211 千㎡	4位
すぎ	211 千㎡	15位
その他	112 千㎡	1位
広葉樹	4 千㎡	31位
ぶなしめじ	991 t	8位
生しいたけ	276 t	34位
乾しいたけ	115 t	14位
生きくらげ類	23 t	21位
乾きくらげ類	19 t	16位

徳島県		
品目	生産量	全国順位
素材生産量	278 千㎡	24位
すぎ	210 千㎡	16位
ひのき	57 千㎡	19位
広葉樹	10 千㎡	22位
あかまつ・くろまつ	1 千㎡	21位
生しいたけ	7,025 t	1位
乾しいたけ	38 t	28位

資料：農林水産省「令和6年木材統計」、「令和6年特用林産基礎資料」

注：1 素材生産量の「その他」は、「あかまつ・くろまつ」、「すぎ」、「ひのき」、「からまつ」、「えぞまつ・とどまつ」以外の針葉樹です。

2 「乾しいたけ」、「乾きくらげ類」の生産量は、生換算値です。