

農林業経営体数

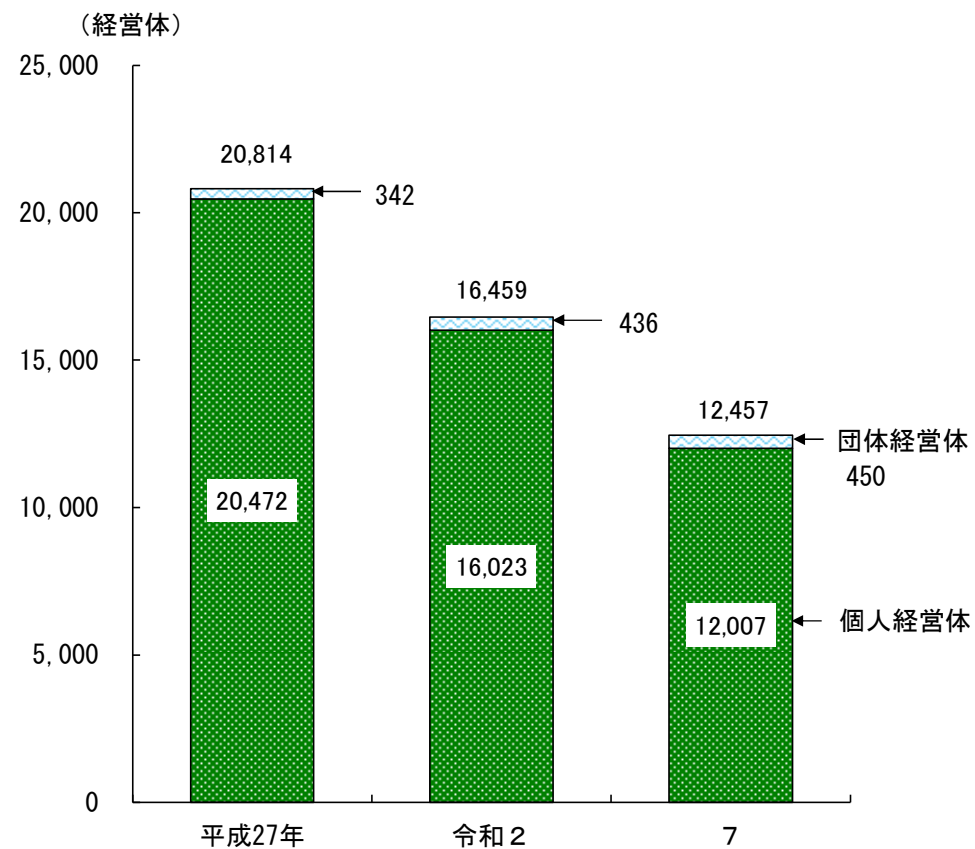
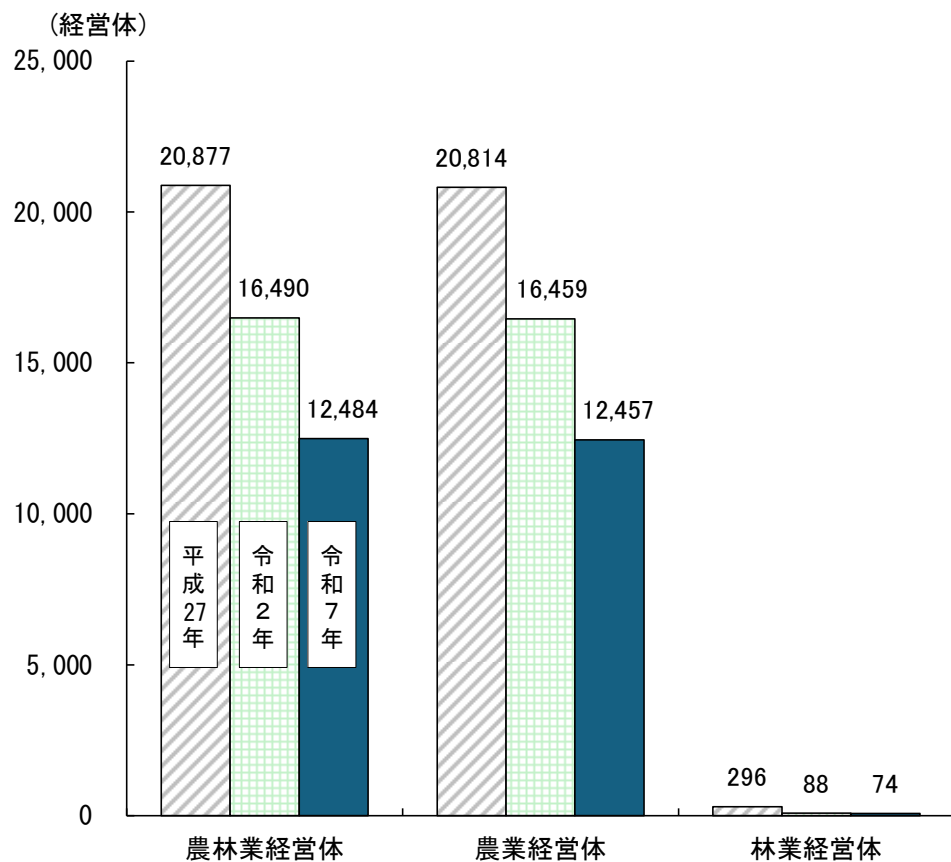
農林業経営体数は1万2,484経営体で、5年前に比べ4,006経営体（24.3%）減少した。

このうち、農業経営体数は1万2,457経営体、林業経営体数は74経営体となった。

農業経営体数

農業経営体数は1万2,457経営体で、5年前に比べ4,002経営体（24.3%）減少した。

このうち、個人経営体数は1万2,007経営体で、5年前に比べ4,016経営体（25.1%）減少した。



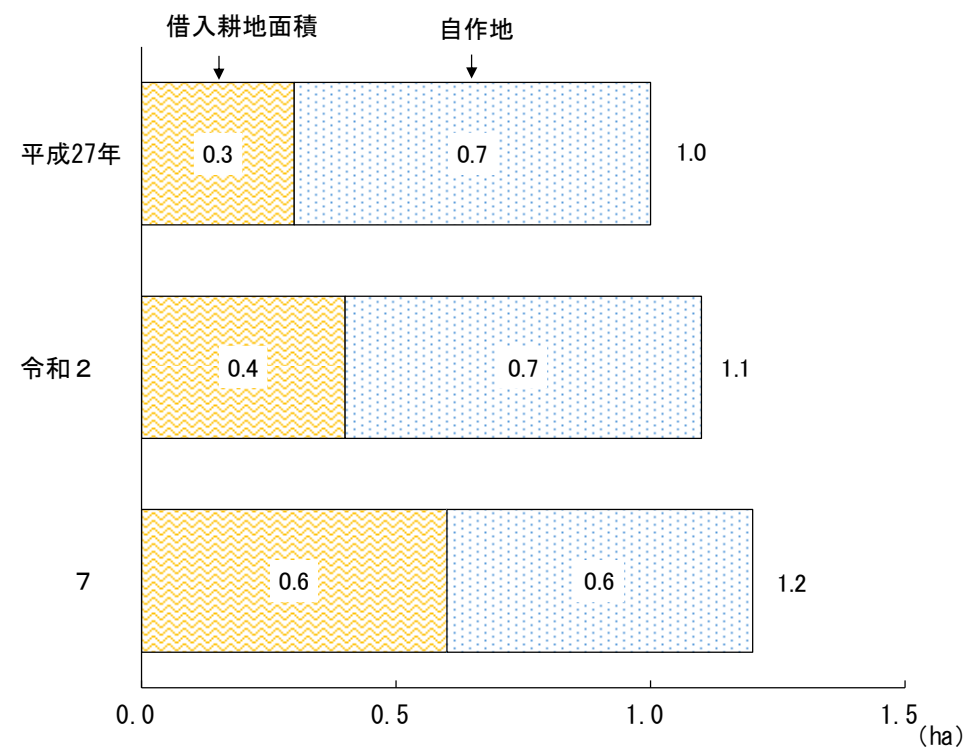
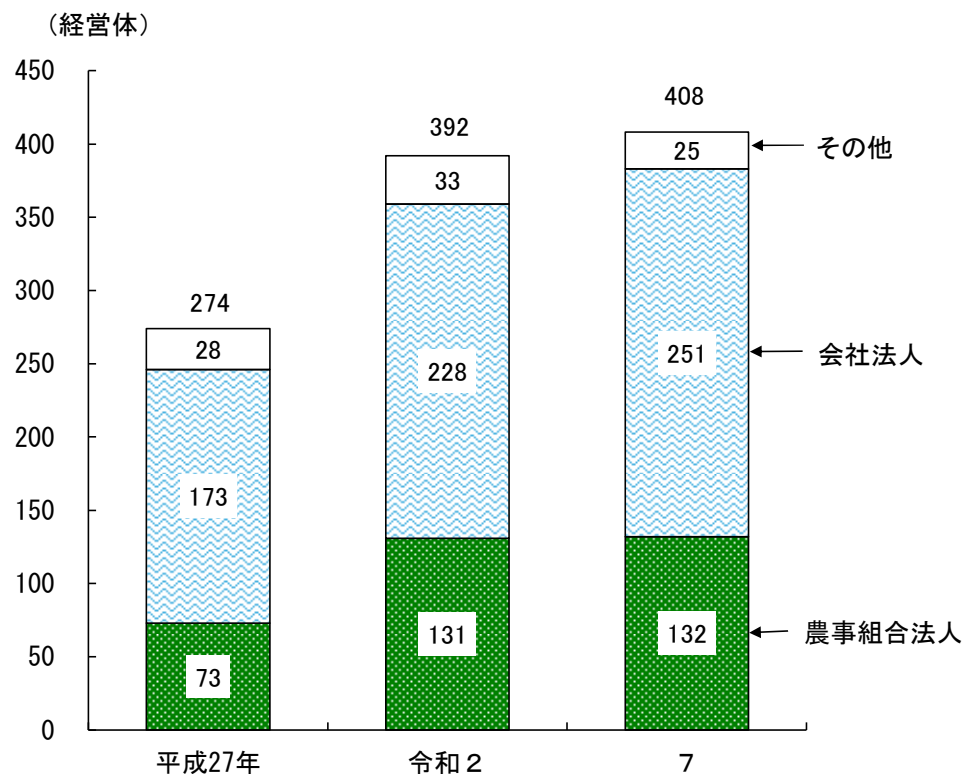
法人化している農業経営体数

団体経営体のうち法人経営体数は408経営体で、5年前に比べ16経営体（4.1%）増加した。

このうち、会社法人は251経営体で、5年前に比べ23経営体（10.1%）増加した。

1農業経営体当たりの経営耕地面積

経営耕地のある農業経営体の1経営体当たりの経営耕地面積は1.2haで、5年前に比べ0.1ha（9.1%）増加した。

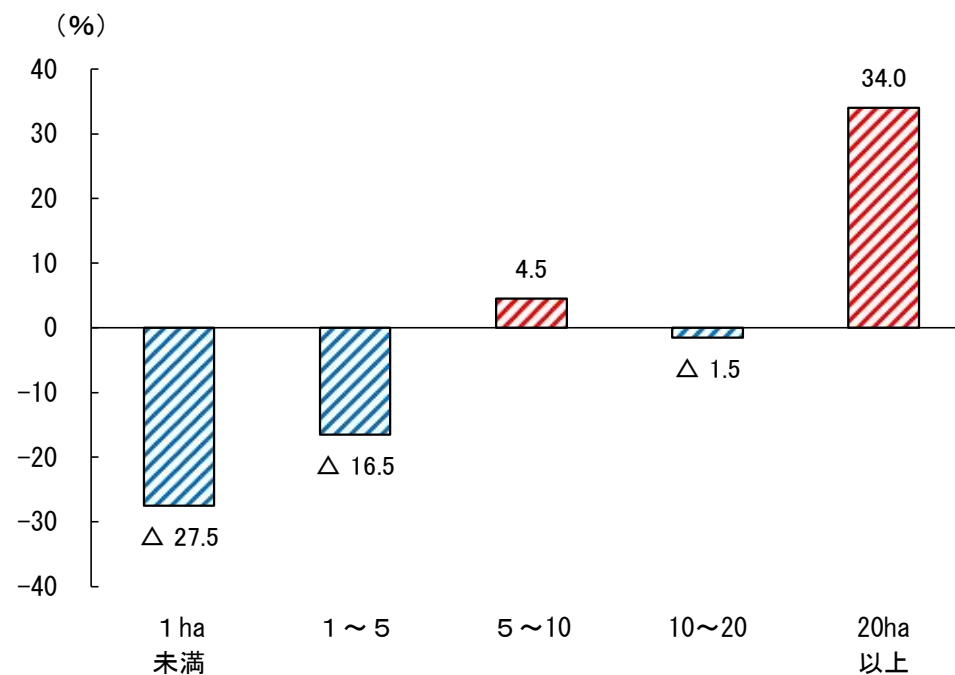
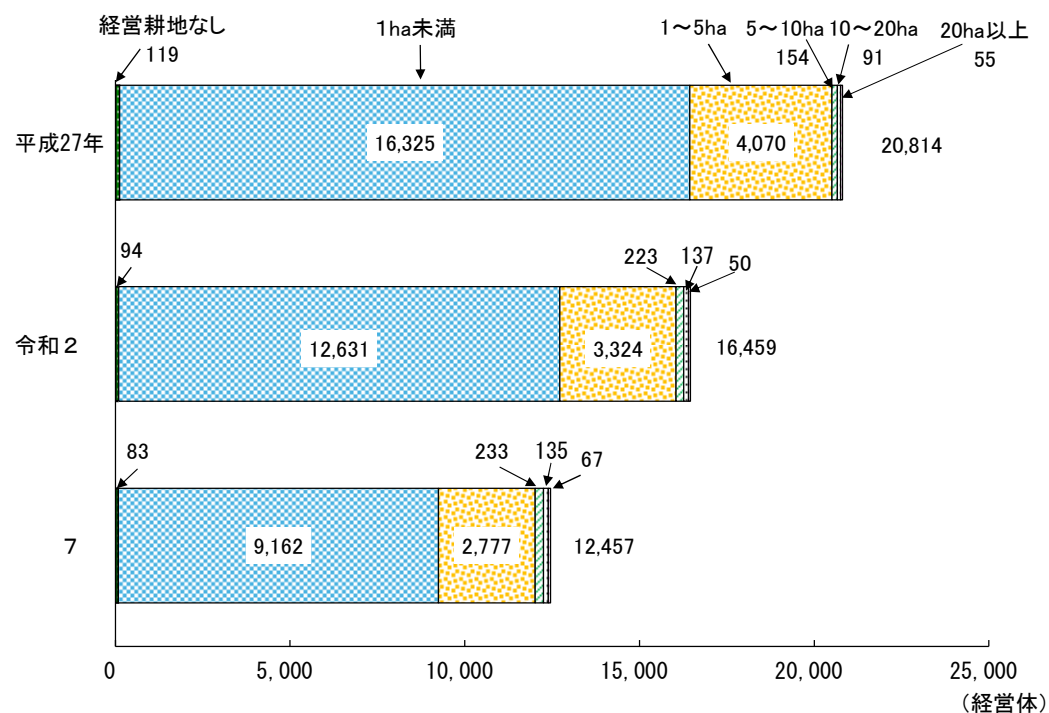


経営耕地面積規模別の農業経営体数

経営耕地面積規模別に農業経営体数をみると、1ha未満層は9,162経営体で、5年前に比べ3,469経営体（27.5%）減少した。

経営耕地面積規模別の農業経営体数の増減率

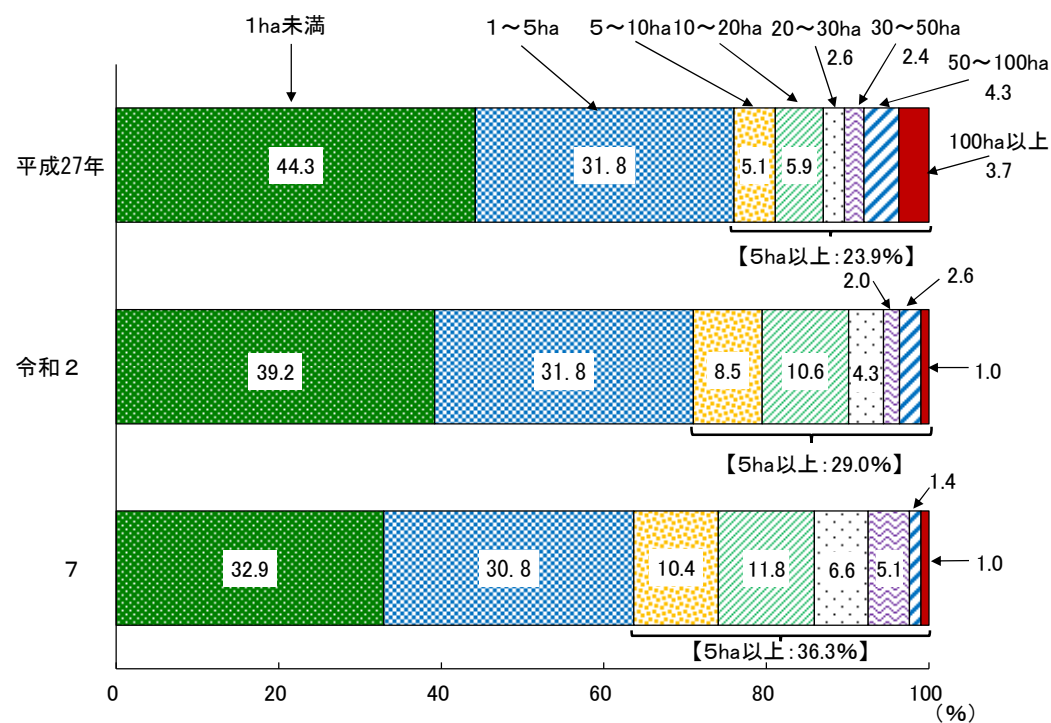
経営耕地面積規模別に農業経営体数の増減率をみると、5年前に比べ5ha未満の各層と10～20ha層は減少したが、5～10ha層と20ha以上層は増加した。特に、5ha未満の各層の減少率と20ha以上層の増加率が高い。



注：「1ha未満」には経営耕地面積なしを含まない。

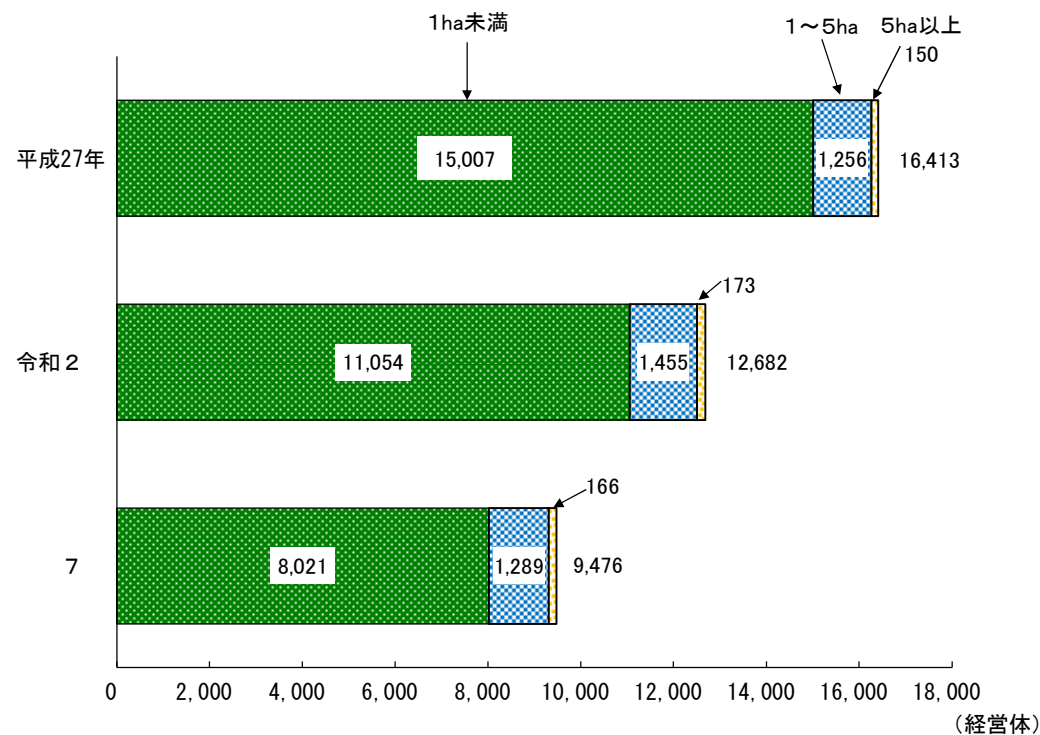
経営耕地面積規模別の経営耕地面積割合

農業経営体の経営耕地面積を規模別に構成割合をみると、5ha以上の経営耕地面積が全体の36.3%を占め、5年前に比べ7.3ポイント上昇した。



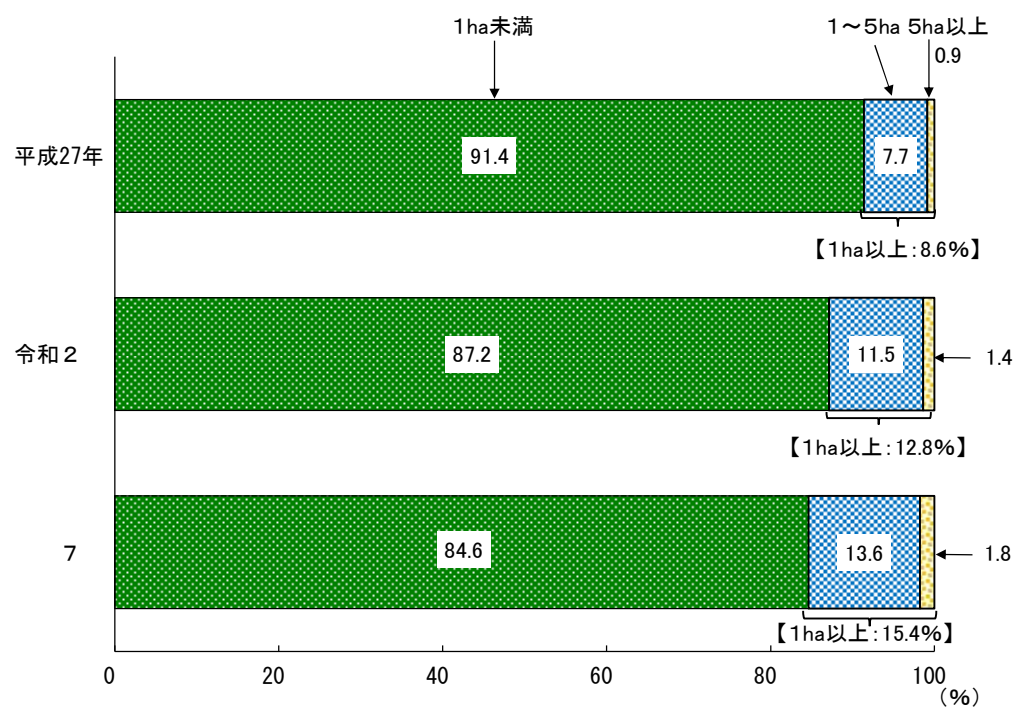
水稻作付面積規模別の農業経営体数

販売目的で水稻を作付けした農業経営体数を水稻作付面積規模別にみると、1ha未満層は8,021経営体で、5年前に比べ3,033経営体（27.4%）減少した。



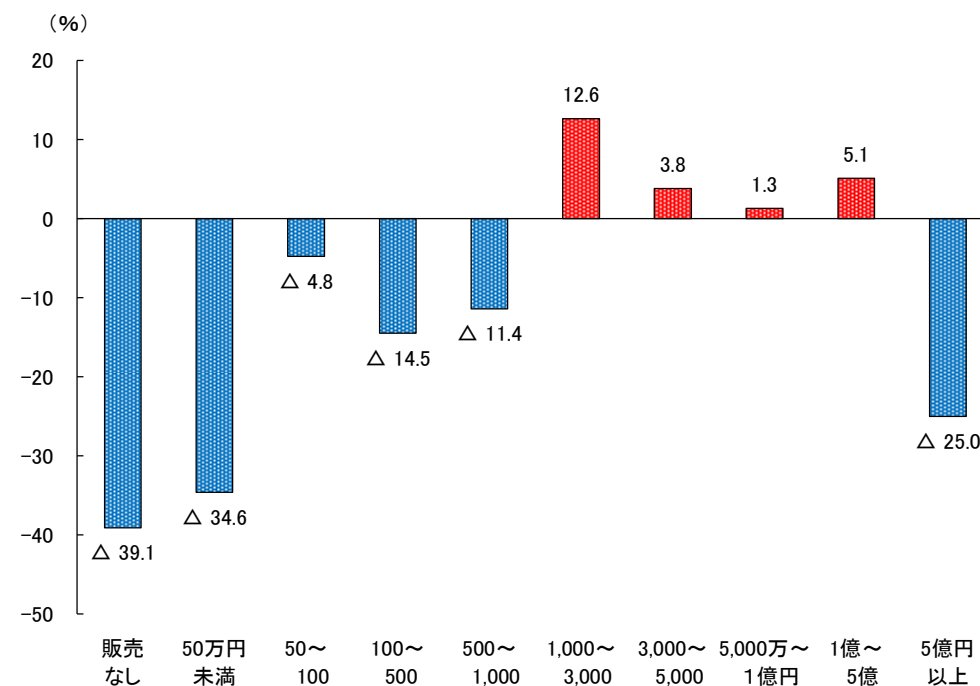
水稲作付面積規模別の農業経営体数割合

販売目的で水稲を作付けした農業経営体数を水稲作付面積規模別に構成割合をみると、1ha以上の農業経営体が全体の15.4%を占め、5年前に比べ2.6ポイント上昇した。



農産物販売金額規模別の農業経営体数の増減率

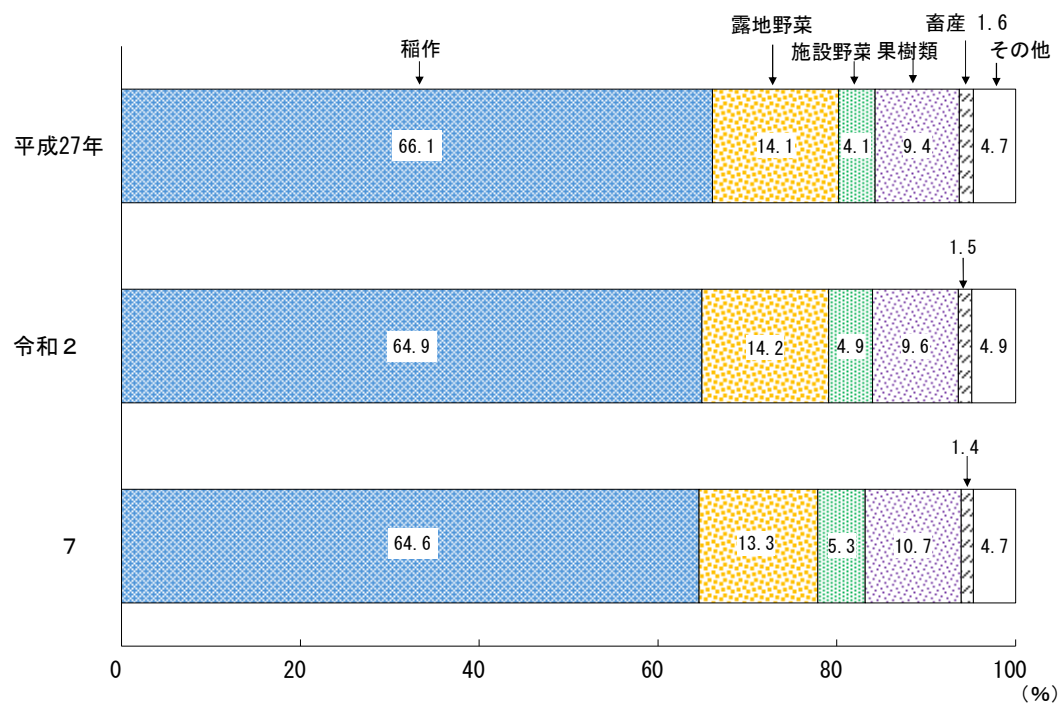
農産物販売金額規模別に農業経営体数の増減率をみると、5年前に比べ1,000万円未満の各層と5億円以上層は減少し、1,000万~5億円の各層は増加した。



販売金額1位の部門別農業経営体数割合

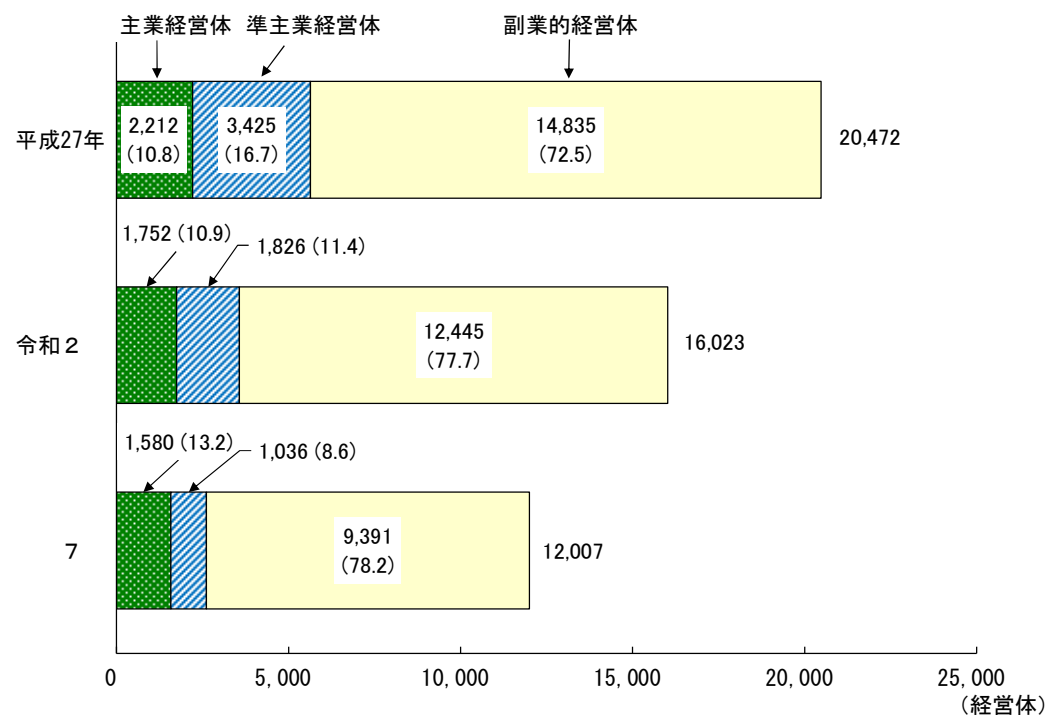
農産物販売金額1位の部門別に農業経営体数の構成割合をみると、稲作は64.6%で、5年前に比べ0.3ポイント低下した。

一方、施設野菜は0.4ポイント、果樹類は1.1ポイント上昇した。



主副業別農業経営体数(個人経営体)

農業経営体のうち個人経営体を主副業別にみると、主業経営体数は1,580経営体で、5年前に比べ172経営体(9.8%)減少、準主業経営体数は1,036経営体で790経営体(43.3%)減少、副業的経営体数は9,391経営体で3,054経営体(24.5%)減少した。



注：()内は個人経営体数に占める割合(%)である。

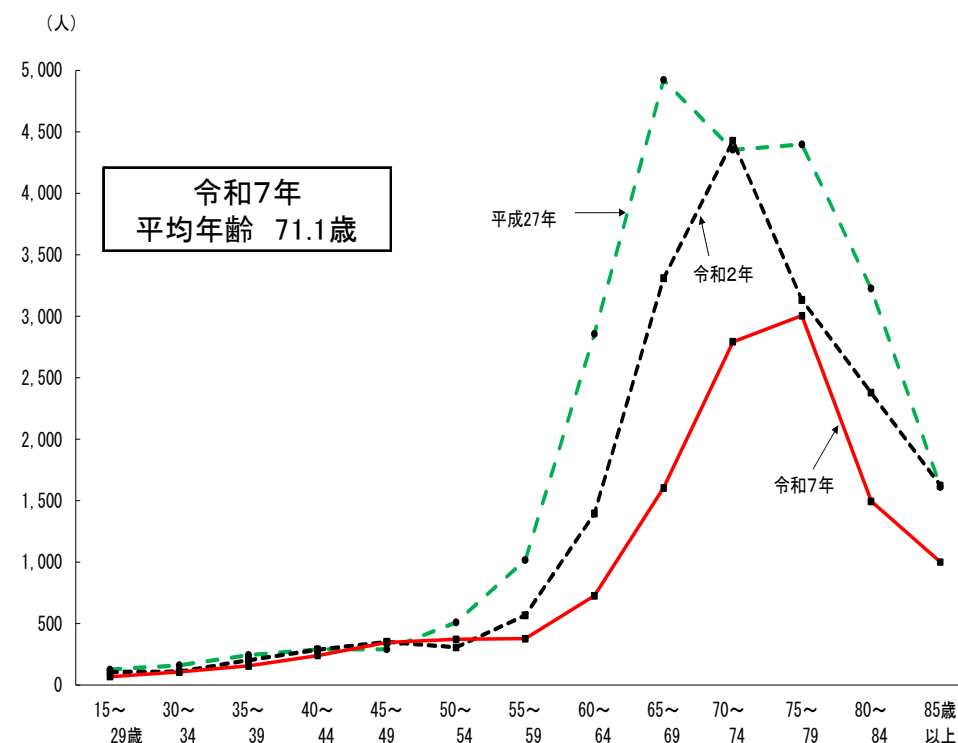
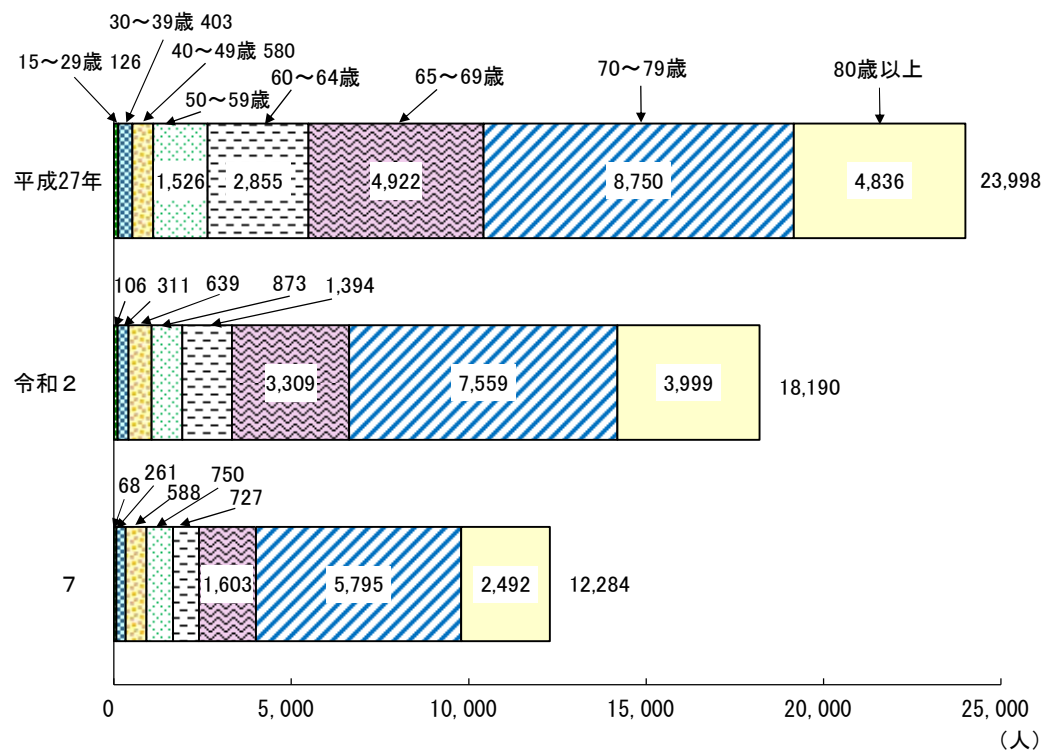
基幹的農業従事者数(個人経営体)

農業経営体のうち個人経営体の基幹的農業従事者（自営農業を主な仕事としている世帯員）は1万2,284人で、5年前に比べ5,906人（32.5%）減少した。

年齢別基幹的農業従事者数の推移

年齢階層別に基幹的農業従事者数の推移をみると、5年前に比べ50～54歳層は増加したが、それ以外の各層は減少した。

また、基幹的農業従事者の平均年齢は、71.1歳となった。



林業経営体数

林業経営体数は74経営体で、5年前に比べ14経営体（15.9%）減少した。

このうち、個人経営体数は59経営体で、5年前に比べ13経営体（18.1%）減少した。

保有山林面積規模別の林業経営体数割合

保有山林面積規模別に林業経営体数の構成割合をみると、保有山林面積が10ha以上の林業経営体が全体の44.6%を占め、5年前に比べ0.3ポイント上昇した。

